

ANEXO 5 DEL ACUERDO 05/XLVI/20

MANUAL DE IDENTIDAD PARA LOS CUERPOS DE SEGURIDAD PÚBLICA

ÍNDICE

I. INTRODUCCIÓN

2. MARCO JURÍDICO

3. OBJETIVO GENERAL

4. CATEGORIAS

● **Policía de Proximidad**

- 1) Operativos
- 2) Pie a Tierra/Tránsito
- 3) Motociclista
- 4) Ciclista
- 5) Montada
- 6) Turística (Playa)
- 7) Turística (Urbana)

● **Policía de Reacción**

- 8) Antimotín
- 9) Fuerzas Especiales

● **Eventos Especiales**

- 10) Uniforme de Gala

4.1. LISTADO DE CONCEPTOS POR UNIFORMES, ACCESORIOS Y EQUIPAMIENTO POR CATEGORÍA

● **Policía de Proximidad**

- 1) Operativos
- 2) Tránsito
- 3) Motociclista
- 4) Ciclista
- 5) Montada

● **Policía de Proximidad**

- 6) Turística (Playa)
- 7) Turística (Urbana)

● **Policía de Reacción**

- 8) Antimotín
- 9) Fuerzas Especiales

● **Eventos Especiales**

- 10) Uniforme de Gala

5. PORTADAS Y COMPENDIO

● **Policía Operativo**

- ◇ Portada Policía Operativo Caballero
- ◇ Portada Policía Operativo Dama

◇ Compendio de vestuario básico variantes

◇ Compendio de accesorios complementario

◇ Compendio de fornitura termoformada accesorios complementarios

◇ Compendio de fornitura accesorios complementarios

◇ Compendio de vestuario complementario

◇ Compendio de equipo de protección complementario

◇ Aplicativos

● **Policía Tránsito**

◇ Portada Policía Tránsito Caballero

◇ Portada Policía Tránsito Dama

◇ Compendio de vestuario básico variantes

◇ Compendio de accesorios complementario

◇ Compendio de fornitura termoformada accesorios complementarios

◇ Compendio de fornitura accesorios complementarios

◇ Compendio de vestuario complementario

◇ Compendio de equipo de protección complementario

◇ Aplicativos

● **Policía Motociclista**

◇ Portada Policía Motociclista Caballero

◇ Portada Policía Motociclista Dama

◇ Compendio de vestuario básico variantes

◇ Compendio de accesorios complementario

◇ Compendio de fornitura termoformada accesorios complementarios

◇ Compendio de fornitura accesorios complementarios

◇ Compendio de vestuario complementario

◇ Compendio de equipo de protección complementario

◇ Aplicativos

- **Policía Ciclista**

- ◇ Portada Policía Ciclista Caballero
- ◇ Portada Policía Ciclista Dama
- ◇ Compendio de vestuario básico variantes
- ◇ Compendio de accesorios complementario
- ◇ Compendio de forniture termoformada accesorios complementarios
- ◇ Compendio de forniture accesorios complementarios
- ◇ Compendio de vestuario complementario
- ◇ Compendio de equipo de protección complementario
- ◇ Aplicativos

- **Portada Policía Montada**

- ◇ Portada Policía Montada Caballero
- ◇ Portada Policía Montada Dama
- ◇ Compendio de vestuario básico variantes
- ◇ Compendio de accesorios complementario
- ◇ Compendio de forniture termoformada accesorios complementarios
- ◇ Compendio de forniture accesorios complementarios
- ◇ Compendio de vestuario complementario
- ◇ Compendio de equipo de protección complementario
- ◇ Aplicativos

- **Policía Turística Playa**

- ◇ Portada Policía Turística Playa Caballero
- ◇ Portada Policía Turística Playa Dama
- ◇ Compendio de vestuario básico variantes
- ◇ Compendio de accesorios complementario
- ◇ Compendio de forniture termoformada accesorios complementarios
- ◇ Compendio de forniture accesorios complementarios
- ◇ Compendio de vestuario complementario
- ◇ Compendio de equipo de protección complementario
- ◇ Aplicativos

- **Policía Turística Urbana**

- ◇ Portada Policía Turística Urbana Caballero
- ◇ Portada Policía Turística Urbana Dama
- ◇ Compendio de vestuario básico variantes
- ◇ Compendio de accesorios complementario
- ◇ Compendio de forniture termoformada accesorios complementarios
- ◇ Compendio de forniture accesorios complementarios
- ◇ Compendio de vestuario complementario
- ◇ Compendio de equipo de protección complementario
- ◇ Aplicativos

- **Policía Antimotín**

- ◇ Portada Policía Antimotín Caballero
- ◇ Portada Policía Antimotín Dama
- ◇ Compendio de vestuario básico variantes
- ◇ Compendio de accesorios complementario
- ◇ Compendio de accesorios y equipo de protección
- ◇ Compendio de forniture termoformada accesorios complementarios
- ◇ Compendio de forniture accesorios complementarios
- ◇ Compendio de vestuario complementario
- ◇ Aplicativos

- **Policía Fuerzas Especiales**

- ◇ Portada Policía Fuerzas Especiales Caballero
- ◇ Portada Policía Fuerzas Especiales Dama
- ◇ Compendio de vestuario básico variantes
- ◇ Compendio de accesorios complementario
- ◇ Compendio de vestuario complementario
- ◇ Compendio de equipo de protección complementario
- ◇ Aplicativos

- **Uniforme de Gala**

- ◇ Portada Uniforme de Gala Caballero
- ◇ Portada Uniforme de Gala Dama
- ◇ Compendio de vestuario básico variantes
- ◇ Aplicativos

6. GRÁFICOS DE PRENDAS Y ACCESORIOS

• Camisas / Playeras

- ◇ Camisa proximidad manga larga caballero
- ◇ Camisa proximidad manga larga dama
- ◇ Camisa proximidad manga corta caballero
- ◇ Camisa proximidad manga corta dama
- ◇ Camisa táctica manga larga caballero
- ◇ Camisa táctica manga larga dama
- ◇ Camisa táctica manga corta caballero
- ◇ Camisa táctica manga corta dama
- ◇ Camisa comando manga larga caballero
- ◇ Camisa comando manga larga dama
- ◇ Camisa de combate manga larga caballero
- ◇ Camisa de combate manga larga dama
- ◇ Playera tipo polo manga corta caballero
- ◇ Playera tipo polo manga corta dama
- ◇ Playera interior manga corta unisex
- ◇ Playera de entrenamiento manga corta caballero
- ◇ Playera de entrenamiento manga corta dama
- ◇ Playera de entrenamiento manga larga caballero
- ◇ Playera de entrenamiento manga larga dama

• Pantalones

- ◇ Pantalón proximidad caballero
- ◇ Pantalón proximidad dama
- ◇ Pantalón táctico caballero
- ◇ Pantalón táctico dama
- ◇ Pantalón comando caballero
- ◇ Pantalón comando dama
- ◇ Pantalón de montar caballero
- ◇ Pantalón de montar dama
- ◇ Bermuda táctica caballero
- ◇ Bermuda táctica dama

• Chamarras

- ◇ Chamarra proximidad caballero

- ◇ Chamarra proximidad dama
- ◇ Chamarra versátil para frío y para lluvia (caballero)
- ◇ Chamarra versátil para frío y para lluvia (dama)
- ◇ Chamarra impermeable unisex
- ◇ Chaleco táctico caballero
- ◇ Chaleco táctico dama
- ◇ Chaleco térmico caballero
- ◇ Chaleco térmico dama
- ◇ Impermeable manga de agua unisex

• Togados

- ◇ Chanchomón unisex
- ◇ Gorra tipo beisbolera unisex
- ◇ Kepí unisex
- ◇ Tocado dama
- ◇ Sombrero jungla unisex

• Gala

- ◇ Camisa de gala caballero/dama
- ◇ Pantalón de gala caballero
- ◇ Falda de gala dama
- ◇ Saco de gala caballero/dama
- ◇ Corbata caballero

• Calzado

- ◇ Zapato de vestir caballero
- ◇ Zapatilla de dama
- ◇ Zapato tipo choclo unisex
- ◇ Botín táctico unisex
- ◇ Bota táctica unisex
- ◇ Bota de asalto unisex
- ◇ Bota Federica unisex
- ◇ Bota Motociclista unisex
- ◇ Zapato deportivo unisex

• Accesorios

- ◇ Cinturón táctico
- ◇ Guantes ligeros
- ◇ Guantes tácticos
- ◇ Balaclava (pasamontañas)
- ◇ Calcetas
- ◇ Candado de mano de nylon

- ◇ Candado de mano metálico
- ◇ Goggles tácticos (balísticos)
- ◇ Lentes balísticos
- ◇ Casco ciclista
- ◇ Casco motociclista
- ◇ Casco de montar

● Equipamiento

- ◇ Fornitura (mínimo 4 elementos) termoformada
- ◇ Pistolera
- ◇ Porta cargador doble
- ◇ Porta radio
- ◇ Porta esposas
- ◇ Porta lámpara
- ◇ Bolsa universal
- ◇ Porta bastón retráctil
- ◇ Porta cargador de arma corta
- ◇ Fornitura (mínimo 4 elementos)
- ◇ Pistolera
- ◇ Porta cargador doble
- ◇ Porta esposas
- ◇ Porta radio
- ◇ Porta bastón PR24
- ◇ Porta lentes
- ◇ Porta llaves
- ◇ Bolsa universal
- ◇ Porta gas
- ◇ Porta lámpara
- ◇ Funda lateral dura
- ◇ Coderas
- ◇ Rodilleras
- ◇ Equipo anti motín unisex
- ◇ Máscara antigás
- ◇ Casco anti motín
- ◇ Escudo control de disturbios
- ◇ Bastón policial PR 24
- ◇ Bastón retráctil
- ◇ Linterna

- ◇ Espejo táctico
- ◇ Chaleco de asalto

● Balístico

- ◇ Casco balístico Nivel III-A unisex
- ◇ Chaleco con paneles balísticos nivel III A
- ◇ Chaleco antipunta protección nivel III A
- ◇ Placa balísticas Nivel IV bajo la norma NIJ-0101.06

7. COMPENDIO DE APLICATIVOS

● Logotipo

- ◇ Diseño
- ◇ Cromática
- ◇ Uso y aplicaciones
- ◇ Color en unidades terrestres
- ◇ Tipografía

● Uniformes

- ◇ Concepto general del vestuario
- ◇ Componentes del vestuario
- ◇ Estrella
- ◇ Distintivos de División
- ◇ Portanombre
- ◇ Nombre de Institución Policiaca
- ◇ Grados

● Aplicaciones optativas

- ◇ Trazabilidad
- ◇ Autenticidad

8. FICHAS TÉCNICAS

- ◇ Camisa proximidad manga larga
- ◇ Camisa proximidad manga corta
- ◇ Camisa táctica manga larga
- ◇ Camisa táctica manga corta
- ◇ Camisa comando manga larga
- ◇ Camisa de combate manga larga
- ◇ Playera tipo Polo manga corta
- ◇ Playera interior manga corta
- ◇ Playera de entrenamiento manga corta
- ◇ Playera de entrenamiento manga larga
- ◇ Pantalón táctico
- ◇ Pantalón comando

- ◇ Pantalón de montar
- ◇ Pantalón proximidad
- ◇ Bermuda táctica
- ◇ Chamarra proximidad
- ◇ Chamarra versátil para frío y para lluvia
- ◇ Chamarra impermeable
- ◇ Chaleco térmico
- ◇ Chaleco táctico
- ◇ Impermeable manga de agua
- ◇ Gorra tipo beisbolera
- ◇ Kepí
- ◇ Tocado
- ◇ Sombrero jungla
- ◇ Chanchomón
- ◇ Saco de Gala
- ◇ Camisa de Gala
- ◇ Pantalón de gala
- ◇ Falda de gala
- ◇ Bota Federica
- ◇ Bota de asfalto
- ◇ Bota táctica
- ◇ Botín
- ◇ Zapato tipo choclo
- ◇ Zapato de vestir
- ◇ Calcetas
- ◇ Balaclava (pasamontañas)
- ◇ Guantes ligeros
- ◇ Bastón PR 24
- ◇ Bastón retráctil
- ◇ Candado de mano metálico
- ◇ Casco motociclista
- ◇ Cinturón táctico
- ◇ Lentes balísticos
- ◇ Coderas y rodilleras
- ◇ Goggles tácticos / balístico
- ◇ Guantes tácticos
- ◇ Funda lateral

- ◇ Equipo antimotines
- ◇ Placas balísticos Nivel III
- ◇ Placas balísticos Nivel IV

8. PRUEBAS DE LABORATORIO

- ◇ Tabla 1 y 2
- ◇ Tabla 3 y 4
- ◇ Tabla 5 y 6
- ◇ Tabla 7 y 8
- ◇ Tabla 9 y 10
- ◇ Tabla 11 y 12
- ◇ Tabla 13 y 14
- ◇ Tabla 15 y 16
- ◇ Tabla 17 y 18
- ◇ Tabla 19

9. TRANSPORTE TERRESTRE

- ◇ Vehículos tipo patrulla
- ◇ Vehículo pick up tipo patrulla
- ◇ Motocicleta equipada como patrulla con balizamiento
- ◇ Sedán equipado como patrulla con balizamiento

TRANSPORTE TERRESTRE

- ◇ Motocicleta equipada como patrulla con balizamiento
- ◇ Cuatrimoto equipada como patrulla con balizamiento
- ◇ Pick up doble cabina equipada como patrulla con balizamiento (prevención)
- ◇ Pick up doble cabina equipada como patrulla con balizamiento (proximidad)
- ◇ Pick up doble cabina equipada como patrulla con balizamiento (reacción)
- ◇ Sedán equipado como patrulla con balizamiento (prevención)
- ◇ Sedán equipado como patrulla con balizamiento (proximidad)
- ◇ Sedán equipado como patrulla con balizamiento (reacción)
- ◇ Vehículo táctico versátil (urbano y rural)

1. INTRODUCCIÓN

El Manual de Identidad para la seguridad pública es una guía de aplicación obligatoria que estandariza, distingue y da identidad al Nuevo Modelo Nacional de Policía y Justicia Cívica. El Manual establece criterios técnicos, gráficos, diseño, uso y composición que debe poseer el vestuario, calzado, equipamiento de protección personal, transporte y accesorios de las corporaciones de seguridad pública estatales y municipales.

El presente Manual de Identidad propone un estándar que permite no solo homologar la imagen institucional de las corporaciones policiales; también tiene por finalidad de crear en la vestimenta, en los equipos, accesorios, insignias, divisas, gafetes, escudos, colores y distintivos, un código que contiene elementos de seguridad únicos que garantizan su autenticidad y, con ello, un primer elemento en la proximidad y confianza que propone el Nuevo Modelo Nacional de Policía y Justicia Cívica.

El presente Manual aporta los elementos más significativos en cuanto diseño, composición, nomenclatura, cromática, tipografía y demás aplicaciones a incorporarse en los uniformes, equipos y vehículos que identificarán a las Instituciones de Seguridad Pública y, también, permitirán fortalecer el espíritu de cuerpo, el sentido de pertenencia y la identidad que debe existir en las corporaciones policiales en el país.

El Manual contiene las directrices básicas que permiten presentar a la ciudadanía una imagen unificada de las corporaciones de Seguridad Pública sin que esto afecte su origen y ámbito de competencia. Por el contrario, su observancia, uso apropiado, responsable y exclusivo serán factores que generarán personalidad en la autoridad y confianza en la ciudadanía, al proyectar Imagen homologada, avanzada y profesional.

Las disposiciones contenidas en el presente son de carácter obligatorio para los Integrantes de las Instituciones de Seguridad Pública y son de uso exclusivo de las Policías Estatales y Municipales, por lo que su reproducción y uso en cualquiera de sus formas quedará estrictamente prohibido a personas físicas o morales de cualquier tipo ajenas a la seguridad pública.

Asimismo, el Manual considera el cumplimiento del Acuerdo 09/XXXIX/15 “Restricción de emplear colores, imágenes o diseños iguales o similares a los usados por las Fuerzas Armadas nacionales”, mediante el cual el Consejo Nacional de Seguridad Pública instruye a las entidades federativas a establecer medidas de revisión y control permanente para **garantizar que ninguna corporación policial, estatal o municipal, y ninguna empresa de seguridad privada, emplee uniformes o vehículos con colores, imágenes o diseños similares que puedan confundirse con aquellos que son de uso exclusivo de las Fuerzas Armadas nacionales.**

2. MARCO JURÍDICO

El artículo 21 de la Constitución Política de los Estados Unidos Mexicanos tiene por objeto regular la integración, organización y funcionamiento del Sistema Nacional de Seguridad Pública, así como establecer la distribución de competencias y las bases de coordinación entre la Federación, las entidades federativas y los municipios.

La Ley General del Sistema Nacional de Seguridad Pública, señala en su artículo 7, fracciones II, VII y XIV, que las entidades federativas y los municipios, en el ámbito de su competencia y en los términos de esta Ley, deberán coordinarse para formular estrategias en materia de seguridad pública; determinar criterios uniformes para la organización, operación y modernización tecnológica de las Instituciones de Seguridad

Pública e implementar mecanismos de evaluación en la aplicación de los fondos de ayuda federal para la seguridad pública.

Por lo que se refiere a la Ley de Coordinación Fiscal establece en su artículo 45 párrafo tercero, como uno de los destinos de las aportaciones federales con cargo al Fondo de Aportaciones para la Seguridad Pública de los Estados y del Distrito Federal (FASP) el equipamiento de los elementos de las instituciones de seguridad pública.

La Ley de Adquisiciones, Arrendamientos y Servicios del Sector Público permite dar cumplimiento a lo establecido en el gasto autorizado por el Presupuesto de Egresos de la Federación para el Ejercicio Fiscal 2020, con respecto al equipamiento adquirido por las Instituciones de Seguridad Pública de los estados y municipios.

El Reglamento del Secretariado Ejecutivo del Sistema Nacional de Seguridad Pública (SESNSP) establece en su artículo 22, fracciones VI y XI, las atribuciones de la Dirección General de Apoyo Técnico para promover la homologación técnica de los proyectos de equipamiento de seguridad pública en los ámbitos estatal y municipal, así como emitir opinión respecto del equipamiento del personal de las Instituciones de Seguridad Pública y el que se pretenda adquirir, por parte de los tres órdenes de gobierno.

El Consejo Nacional de Seguridad Pública aprobó, en su XLIV Sesión Ordinaria, el **Acuerdo 05/ III-SE/19, mediante el cual se inician los trabajos relacionados con la implementación del Modelo Nacional de Policía y Justicia Cívica.**

Los Lineamientos para el otorgamiento del Subsidio para el Fortalecimiento del Desempeño en Materia de Seguridad Pública a los Municipios y Demarcaciones Territoriales de la Ciudad de México y, en su caso, a las entidades federativas que ejerzan de manera directa o duplicada la función, establecen como su objetivo “apoyar el fortalecimiento del desempeño en materia de seguridad pública a los Beneficiarios mediante la profesionalización, la certificación y el equipamiento de los elementos policiales de las instituciones de seguridad pública, así como al fortalecimiento tecnológico, de equipo e infraestructura de las instituciones de seguridad pública”.

3. OBJETIVO GENERAL

Brindar mayor seguridad y certeza jurídica a las Instituciones de Seguridad Pública de los Municipios y Estados para el correcto funcionamiento del equipamiento policial mediante el establecimiento de las características, diseño gráfico, aplicaciones y uso de los uniformes, accesorios complementarios y equipo de protección, así como el de las insignias, divisas, gafetes, escudo, colores y formas que los distingan, especificadas técnicamente en el Manual de Identidad.

Definir en el presente Manual de Identidad las principales categorías de personal policial que, de acuerdo al nuevo Modelo Nacional de Policía y Justicia Cívica, son consideradas las que más aplican para fortalecer a las Policías de Proximidad y de Reacción de las Instituciones de Seguridad Pública de los Estados y Municipios, a efecto del contribuir a mejorar su funcionamiento, señalando los conceptos de uniformes, accesorios y equipo de protección más importantes e indispensables para el debido cumplimiento de la operación de las Policías Municipales y Estatales.

Proporcionar a las Instituciones de Seguridad Pública de los Estados y Municipios a cada uno de los conceptos básicos del equipamiento policial que corresponde a cada categoría de Policía de Proximidad, Policía de Reacción y Eventos Especiales integrando un compendio gráfico de prendas, accesorios y equipo

con sus respectivos aplicativos, fichas técnicas y estándares, a fin de dar certeza sobre sus características y especificaciones, considerando la homologación de los criterios y necesidades en una sola imagen institucional.

CATEGORÍAS

En el marco del nuevo Modelo Nacional de Policía y Justicia Cívica, se han identificado las siguientes categorías de policías.

Listado de conceptos de Uniformes, Accesorios y Equipos de protección descritos en el Manual de Identidad y el Catálogo de Bienes y Servicios para las Policías Estatales y Municipales.

Se contemplan los principales conceptos de uniformes, accesorios y equipo de protección establecidos en el Catálogo de Bienes y Servicios para las Policías Estatales y Municipales, descritos por Categorías de Policías de Proximidad y Reacción, así como para Eventos Especiales.



UNIFORME**OPERATIVOS**

- 1 Bota táctica
- 2 Calcetas
- 3 Camisa proximidad
- 4 Camisa táctica
- 5 Camisa comando
- 6 Chaleco táctico
- 7 Chaleco térmico
- 8 Chamarra versátil para frío y para lluvia
- 9 Chamarra impermeable
- 10 Chanchomón
- 11 Gorra tipo beisbolera
- 12 Impermeable manga de agua
- 13 Insignias y divisas
- 14 Kepí / Tocado
- 15 Pantalón proximidad
- 16 Pantalón táctico
- 17 Pantalón comando
- 18 Playera tipo polo
- 19 Playera interior
- 20 Playera de entrenamiento (T-Shirt)
- 21 Sombrero de jungla

TRANSITO

- 1 Botín táctico
- 2 Calcetas
- 3 Camisa proximidad
- 4 Chaleco táctico
- 5 Chaleco térmico
- 6 Chamarra versátil para frío y para lluvia
- 7 Corbata
- 8 Gorra tipo beisbolera
- 9 Impermeable manga de agua
- 10 Insignias y divisas
- 11 Kepí / Tocado
- 12 Pantalón proximidad
- 13 Playera interior
- 14 Playera de entrenamiento (T-Shirt)
- 15 Zapato tipo choclo

MOTOCICLETA

- 1 Bota federica y/o motociclista
- 2 Calcetas
- 3 Camisa proximidad
- 4 Camisa táctica
- 5 Chamarra versátil para frío y para lluvia
- 6 Chamarra impermeable
- 7 Gorra tipo beisbolera
- 8 Insignias y divisas
- 9 Pantalón de montar
- 10 Playera interior
- 11 Playera de entrenamiento (T-Shirt)

ACCESORIOS Y EQUIPAMIENTO

- | | | |
|---|--|--|
| 1 Bastón PR 24 | 1 Candado de mano metálico | 1 Candado de mano de nylon |
| 2 Candado de mano de nylon | 2 Cinturón táctico | 2 Candado de mano metálico |
| 3 Candado de mano metálico | 3 Fornitura termoformada | 3 Casco motociclista |
| 4 Cinturón táctico | (mínimo 4 elementos: | 4 Cinturón táctico |
| 5 Fornitura termoformada | pistolera, porta cargador | 5 Fornitura termoformada |
| (mínimo 4 elementos: | doble, porta esposa y porta | (mínimo 4 elementos: |
| pistolera, porta cargador | radio) más adicionales. | pistolera, porta cargador |
| doble, porta esposa y porta | 4 Guantes ligeros | doble, porta esposa y porta |
| radio) más adicionales. | 5 Linterna | radio) más adicionales. |
| 6 Funda lateral | 6 Lentes balístico | 6 Funda lateral |
| 7 Goggles tácticos | 7 Chaleco con paneles balísticos nivel III-A | 7 Guantes ligeros |
| 8 Guantes tácticos | | 8 Linterna |
| 9 Linterna | | 9 Chaleco con paneles balísticos nivel III-A |
| 10 Casco balístico nivel III-A | | 10 Lentes balísticos |
| 11 Chaleco con paneles balísticos nivel III-A | | |
| 12 Google balístico | | |
| 13 Placas balísticas nivel IV | | |

UNIFORME**CICLISTA**

- 1 Botín táctico
- 2 Bermuda
- 3 Calcetas
- 4 Camisa táctica
- 5 Chamarra versátil para frío
y para lluvia
- 6 Chamarra impermeable
- 7 Gorra tipo beisbolera
- 8 Impermeable manga de agua
- 9 Insignias y divisas
- 10 Pantalón táctico
- 11 Playera tipo polo
- 12 Playera interior
- 13 Playera de entrenamiento
(T-Shirt)
- 14 Zapato deportivo

MONTADA

- 1 Bota federica y/o motociclista
- 2 Calcetas
- 3 Camisa proximidad
- 4 Camisa táctica
- 5 Chaleco térmico
- 6 Chamarra versátil para frío
y para lluvia
- 7 Chamarra impermeable
- 8 Impermeable manga de agua
- 9 Insignias y divisas
- 10 Kepí / Tocado
- 11 Pantalón de montar
- 12 Playera interior
- 13 Playera de entrenamiento
(T-Shirt)

ACCESORIOS Y EQUIPAMIENTO

- | | |
|--|---|
| <ol style="list-style-type: none"> 1 Candado de mano de nylon 2 Candado de mano metálico 3 Casco para ciclista 4 Cinturón táctico 5 Fornitura termoformada (mínimo 4 elementos: pistolera, porta cargador doble, porta esposa y porta radio) más adicionales. 6 Funda lateral 7 Guantes ligeros 8 Linterna 9 Chaleco con paneles balísticos nivel III-A 10 Lentes balísticos | <ol style="list-style-type: none"> 1 Bastón PR 24 2 Bastón retráctil 3 Candado de mano denylon 4 Candado de manometálico 5 Cinturón táctico 6 Fornitura termoformada (mínimo 4 elementos: pistolera, porta cargador doble, porta esposa y porta radio) más adicionales. 7 Funda lateral 8 Guantes ligeros 9 Linterna 10 Chaleco con paneles balísticos nivel III-A 11 Lentes balístico |
|--|---|

UNIFORME

| TURISTICA (PLAYA) | TURISTICA (URBANA) | ANTIMOTÍN |
|---------------------------------------|---|---|
| 1 Botín táctico | 1 Bota táctica | 1 Bota táctica |
| 2 Bermuda | 2 Calcetas | 2 Calcetas |
| 3 Calcetas | 3 Camisa táctica | 3 Camisa táctica |
| 4 Camisa táctica | 4 Camisa comando | 4 Camisa comando |
| 5 Chamarra impermeable | 5 Chaleco táctico | 5 Chaleco táctico |
| 6 Gorra tipo beisbolera | 6 Chaleco térmico | 6 Chaleco térmico |
| 7 Impermeable manga de agua | 7 Chamarra versátil para frío y para lluvia | 7 Chamarra versátil para frío y para lluvia |
| 8 Insignias y divisas | 8 Chamarra impermeable | 8 Chamarra impermeable |
| 9 Pantalón táctico | 9 Gorra tipo beisbolera | 9 Gorra tipo beisbolera |
| 10 Playera tipo polo | 10 Insignias y divisas | 10 Insignias y divisas |
| 11 Playera interior | 11 Pantalón táctico | 11 Pantalón táctico |
| 12 Playera de entrenamiento (T-Shirt) | 12 Pantalón comando | 12 Pantalón comando |
| 13 Zapato deportivo | 13 Playera interior | 13 Playera interior |
| 14 Sombrero de jungla | 14 Playera de entrenamiento (T-Shirt) | 14 Playera de entrenamiento (T-Shirt) |

ACCESORIOS Y EQUIPAMIENTO

| | | |
|--|--|--|
| 1 Bastón PR 24 | 1 Bastón PR 24 | 1 Bastón PR 24 |
| 2 Bastón retráctil | 2 Bastón retráctil | 2 Bastón retráctil |
| 3 Candado de mano de nylon | 3 Candado de mano de nylon | 3 Candado de mano de nylon |
| 4 Candado de mano metálico | 4 Candado de mano metálico | 4 Candado de mano metálico |
| 5 Cinturón táctico | 5 Cinturón táctico | 5 Casco antimotín |
| 6 Fournitura termoformada (mínimo 4 elementos: pistolera, porta cargador doble, porta esposa y porta radio) más adicionales. | 6 Fournitura termoformada (mínimo 4 elementos: pistolera, porta cargador doble, porta esposa y porta radio) más adicionales. | 6 Cinturón táctico |
| 7 Funda lateral | 7 Funda lateral | 7 Coderas |
| 8 Linterna | 8 Linterna | 8 Fournitura termoformada (mínimo 4 elementos: pistolera, porta cargador doble, porta esposa y porta radio) más adicionales. |
| 9 Chaleco con paneles balísticos nivel III-A | 9 Chaleco con paneles balísticos nivel III-A | 9 Equipo antimotín (contempla casco con careta, protectores de pecho, espalda, codos, antebrazos, cadera, ingles, coxis, muslos, rodilleras, espinillas, empeines, guantes, escudo de policarbonato, máscara antigás y tolete. |
| 10 Lentes balístico | 10 Lentes balístico | 10 Espinilleras tácticas |
| | | 11 Funda lateral |
| | | 12 Goggles tácticos |
| | | 13 Guantes tácticos |
| | | 14 Máscara antigás |
| | | 15 Muslera táctica |
| | | 16 Pasamontañas táctico |
| | | 17 Rodilleras |

UNIFORME

FUERZAS ESPECIALES

- 1 Bota táctica
- 2 Balaclava (pasamontañas)
- 3 Calcetas
- 4 Camisa táctica
- 5 Camisa combate
- 6 Camisa comando
- 7 Chamarra polar
- 8 Chamarra combate
- 9 Chamarra impermeable
- 10 Gorra tipo beisbolera
- 11 Insignias y divisas
- 12 Pantalón táctico
- 13 Pantalón comando
- 14 Playera interior
- 15 Playera de entrenamiento (T-Shirt)

GALA

- 1 Camisa de gala
- 2 Corbata
- 3 Falda
- 4 Insignias y divisas
- 5 Kepi /Tocado
- 6 Pantalón de gala
- 7 Playera interior
- 8 Saco de gala
- 9 Zapato de vestir
- 10 Cinturón
- 11 Guantes ligeros

ACCESORIOS Y EQUIPAMIENTO

- 1 Bastón retráctil
- 2 Candado de mano de nylon
- 3 Candado de mano metálico
- 4 Cinturón táctico
- 5 Coderas
- 6 Funda lateral
- 7 Goggles tácticos
- 8 Guantes tácticos
- 9 Linterna
- 10 Rodilleras
- 11 Casco balístico
- 12 chaleco con paneles balísticos nivel III-A
- 13 Goggle balístico
- 14 Lentes balístico
- 15 Placas balísticas nivel IV

(Las imágenes utilizadas en el presente manual para las prendas de los uniformes, accesorios, prendas de protección y transporte terrestre, son únicamente de forma ilustrativa y no de forma indicativa o limitativa).

POLICÍA OPERATIVO

VESTUARIO BÁSICO



POLICÍA OPERATIVO CABALLERO

GORRA TIPO BEISBOLERA

Gorra tipo beisbolera elaborada en tela Rip Stop con una composición de 65% poliéster, 35% algodón

■ AZUL ■ NEGRO

- 1 ESTRELLA FRENTE SUPERIOR
TRANSFER

CAMISA TÁCTICA MANGA LARGA

Camisa elaborada en tela Rip Stop (con una composición del 60% al 65% poliéster, del 30% al 35% algodón y con la posibilidad de incluir algún otro material que de comodidad de la prenda al elemento (del 1% hasta el 5 %).

■ AZUL ■ NEGRO □ BLANCO

- 2 BANDERA EN MANGA IZQUIERDA
PARCHE GOMA 3D

- 3 ESTRELLA PECHO SUPERIOR
TRANSFER/ INSIGNIA METÁLICA

- 4 PORTANOMBRE
PARCHE GOMA 3D / METÁLICO

- 5 SECTOR MANGA DERECHA
TRANSFER/ PARCHE GOMA 3D

CINTURÓN TÁCTICO

Cinturón construido en cinta de poliamida de uso rudo.

AZUL ■ NEGRO ■

PANTALÓN TÁCTICO

Pantalón táctico elaborado en tela Rip Stop (con una composición del 60% al 65% poliéster, del 30% al 35% algodón y con la posibilidad de incluir algún otro material que de comodidad de la prenda al elemento (del 1% hasta el 5 %).

AZUL ■ NEGRO ■

BOTA TÁCTICA

Bota de corte alto, fabricada en piel 100% acabado natural.

NEGRO ■

POLICÍA OPERATIVO DAMA

GORRA TIPO BEISBOLERA

Gorra tipo beisbolera elaborada en tela Rip Stop con una composición de 65% poliéster, 35% algodón.

■ AZUL ■ NEGRO

ESTRELLA FRENTE SUPERIOR 1

TRANSFER

CAMISA TÁCTICA MANGA CORTA

Camisa elaborada en tela Rip Stop (con una composición del 60% al 65% Poliéster, del 30% al 35% algodón y con la posibilidad de incluir algún otro material que de comodidad de la prenda al elemento (del 1% hasta el 5 %).

■ AZUL ■ NEGRO □ BLANCO

BANDERA EN MANGA IZQUIERDA 2

PARCHE GOMA 3D

ESTRELLA PECHO SUPERIOR 3

TRANSFER/ INSIGNIA METÁLICA

PORTANOMBRE 4

PARCHE GOMA 3D / METÁLICO

SECTOR MANGA DERECHA 5

TRANSFER/ PARCHE GOMA 3D

CINTURÓN TÁCTICO

Cinturón construido en cinta de poliamida de uso rudo.

■ AZUL ■ NEGRO

PANTALÓN TÁCTICO


Pantalón táctico elaborado en tela Rip Stop (con una composición del 60% al 65% poliéster, del 30% al 35% algodón y con la posibilidad de incluir algún otro material que de comodidad de la prenda al elemento (del 1% hasta el 5 %).

■ AZUL ■ NEGRO

BOTA TÁCTICA

Bota de corte alto, fabricada en piel 100% acabado natural.

■ NEGRO



**VESTUARIO BÁSICO
VARIANTES**

**GORRA
TIPO BEISBOLERA**

- Gorra tipo beisbolera con una composición del 60% al 65% poliéster, del 30% al 35% algodón y con la posibilidad de incluir algún otro material que de comodidad de la prenda al elemento (del 1% hasta el 5 %).
- Cuenta con cortes en la parte superior.
- Visera.
- Ajustador en la parte trasera.



UNISEX



KEPI

- Cuenta con visera de charol.



CABALLERO- DAMA



TOCADO

- Tocado paradama.
- Cuenta con visera de charol.



DAMA



CHANCHOMÓN

- Gorra tipo militar, confeccionada en tela (65% poliéster, 35% algodón).
- Cuenta con visera.
- Ajustador en parte trasera.



UNISEX



**CAMISA
PROXIMIDAD M/L**

- Camisa manga larga elaborada en tela Rip Stop con una composición del 60% al 65% poliéster, del 30% al 35% algodón y con la posibilidad de incluir algún otro material que de comodidad de la prenda al elemento (del 1% hasta el 5 %).
- Cuenta con cuello camisero.
- Dos bolsos en pecho.
- Botones a lo largo del torso y en puños.



CABALLERO- DAMA



**CAMISA
PROXIMIDAD M/C**

- Camisa manga corta elaborada en tela Rip Stop con una composición del 60% al 65% poliéster, del 30% al 35% algodón y con la posibilidad de incluir algún otro material que de comodidad de la prenda al elemento (del 1% hasta el 5 %).
- Cuenta con cuello camisero.
- Dos bolsos en pecho.
- Botones a lo largo del torso.



CABALLERO- DAMA



**CAMISA
COMANDO M/L**

- Camisa manga larga elaborada en tela Rip Stop con una composición del 60% al 65% poliéster, del 30% al 35% algodón y con la posibilidad de incluir algún otro material que de comodidad de la prenda al elemento (del 1% hasta el 5 %).
- Cuenta con cuello camisero.
- Solapa en largo torso.
- Bolsos en pecho.
- Botón en bajo cuello y puños.



CABALLERO- DAMA



**CAMISA
TÁCTICA M/L**

- Camisa manga larga elaborada en tela Rip Stop con una composición del 60% al 65% poliéster, del 30% al 35% algodón y con la posibilidad de incluir algún otro material que de comodidad de la prenda al elemento (del 1% hasta el 5 %).
- Cuenta con cuello camisero.
- Bolsos en pecho.
- Charreteras en hombros.
- Botones a lo largo del torso y en puños.



CABALLERO- DAMA



VESTUARIO BÁSICO VARIANTES

CAMISA TÁCTICA M/C

- Camisa manga corta elaborada en tela Rip Stop con una composición del 60% al 65% poliéster, del 30% al 35% algodón y con la posibilidad de incluir algún otro material que de comodidad de la prenda al elemento (del 1% hasta el 5%).
- Bolsas en pecho.
- Charreteras en hombros.
- Botones a lo largo del torso.



CABALLERO- DAMA



PLAYERA TIPO POLO

- Playera tipo polo manga corta, corte recto elaborada en tela 100% algodón.
- Cuenta con cuello camisero.
- Botones en pecho.



CABALLERO- DAMA



PANTALÓN PROXIMIDAD

- Pantalón elaborado en tela Rip Stop con una composición del 60% al 65% poliéster, del 30% al 35% algodón y con la posibilidad de incluir algún otro material que de comodidad de la prenda al elemento (del 1% hasta el 5%).
- Cuenta con trabas en cintura.
- Botón en pretina.
- Cierre en tiro delantero.
- Bolsas laterales.
- Bolsas traseras.
- Bies en laterales.



CABALLERO- DAMA



PANTALÓN TÁCTICO

- Pantalón táctico elaborada en tela Rip Stop con una composición del 60% al 65% poliéster, del 30% al 35% algodón y con la posibilidad de incluir algún otro material que de comodidad de la prenda al elemento (del 1% hasta el 5%).
- Cuenta con trabas en cintura.
- Cierre en tiro.
- Bolsas en costados.
- Bolsas cargo en laterales.



CABALLERO- DAMA



PANTALÓN COMANDO

- Pantalón comando elaborado en tela Rip Stop con una composición del 60% al 65% poliéster, del 30% al 35% algodón y con la posibilidad de incluir algún otro material que de comodidad de la prenda al elemento (del 1% hasta el 5%).
- Cuenta con trabas en cintura.
- Cierre en tiro.
- Bolsas en frente.
- Carteras en trasero.
- Bolsas cargo en laterales.



CABALLERO- DAMA



CINTURÓN TÁCTICO

- Cinturón construido en cinta de poliamida de uso rudo.
- Cuenta con hebilla para ajuste.



UNISEX



BOTA TÁCTICA

- Bota de corte alto, fabricada en piel 100% acabado natural.
- Ojillos en el empeine.
- Agujeta para ajuste.



UNISEX



BOTA DE ASALTO

- Fabricada en material ligero, respirable y flexible.
- Construcción robusta y liviana.
- Forro compuesto textil, goma y piel.



UNISEX



ACCESORIOS
COMPLEMENTARIO

**SOMBRERO
JUNGLA**

- Sombrero tipo jungla, elaborado en tela Rip Stop (65% poliéster, 35% algodón).
- Cuenta con ala ancha
- Copa y cinta de ajuste en barbilla.



UNISEX



**CANDADO
DE MANO DE NYLON**

- Dispositivo de seguridad elaborado en material ligero de nylon.
- Cuenta con un mecanismo de bloqueo interno.



UNISEX



**CANDADO
DE MANO METÁLICO**

- Esposas para manos, elaboradas en material metálico con acabado níquel.
- Cuentan con partes fija y móvil.
- Sistema de aseguramiento, con doble capacidad de bloqueo del pasador de empuje.
- Liberador de seguro.
- Cerrojo.
- Cadena.



UNISEX



**BASTÓN
POLICIAL PR24**

- Bastón táctico de control de disturbios.
- Fabricado en material de policarbonato.
- Cuenta con mango de agarre.

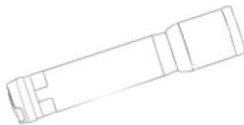


UNISEX



LINTERNA

- Lámpara pequeña fabricada de aluminio.
- Cuenta con lente.
- Interruptor (encendido y apagado).

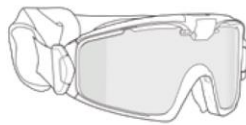


UNISEX



**GOGGLES
TÁCTICOS/BALÍSTICOS**

- Goggles estilo montañista.
- Cuenta con lente de protección balística.
- Marco y puente nasal.
- Hebillas de liberación.
- Correa de ajuste.

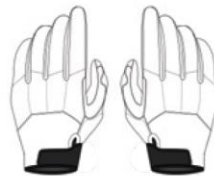


UNISEX



**GUANTES
TÁCTICOS**

- Guante táctico, fabricado en tela sintética y piel caprina.
- Cuenta con ajustador en puño.
- Con protección de alta resistencia.

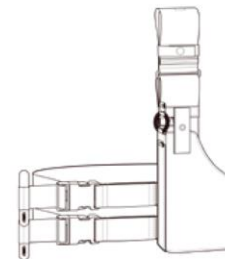


UNISEX



**FUNDA
LATERAL**

- Pistolera en pierna (derecha o izquierda), elaborada en material 100% poliamida.
- Cuenta con broches para ajuste en pierna.
- Cinta de ajuste en cintura
- Correa con botón y arillo de seguridad en lateral.



UNISEX



FORNITURA TERMOFORMADA ACCESORIOS COMPLEMENTARIOS

FORNITURA MÍNIMO DE 4 ELEMENTOS

- Cinturón rígido, elaborado en material 100% poliamida.
- Cuenta con hebilla y con un mínimo de cuatro accesorios:
 1. Porta pistola.
 2. Porta cargador doble.
 3. Porta espesa.
 4. Porta radio.



UNISEX

■
NEGRO

PORTA LÁMPARA

- Porta lámpara de base rígida elaborado en material 100% poliamida.
- Cuenta solapa con broche a presión para cierre. Bies en contorno.



UNISEX

■
NEGRO

PORTA BASTÓN RETRACTIL

- Porta bastón de base rígida elaborado en material 100% poliamida.
- Bies en contorno.

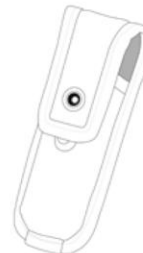


UNISEX

■
NEGRO

PORTA CARGADOR DE ARMA CORTA

- Porta cargador de arma corta de base rígida elaborado en material 100% poliamida.
- Cuenta solapa con broche a presión para cierre. Bies en contorno.



UNISEX

■
NEGRO

BOLSA UNIVERSAL

- Bolsa multiusos de base rígida elaborado en material 100% poliamida.
- Cuenta con cierre con doble corredera.



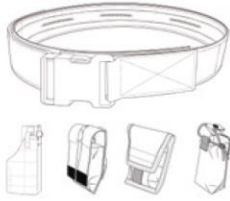
UNISEX

■
NEGRO

**FORNITURA
ACCESORIOS COMPLEMENTARIOS**

**FORNITURA MÍNIMO
DE 4 ELEMENTOS**

- Cinturón suave, elaborado en material 100% poliámmida.
- Cuenta con hebilla y con un mínimo de cuatro accesorios:
 1. Porta pistolera.
 2. Porta cángador doble.
 3. Porta esposa.
 4. Porta radio.



UNISEX



**PORTA
BASTÓN PR24**

- Porta bastón elaborado en material 100% poliámmida.
- Cuenta con un arco fabricado en polímero de alta resistencia y cinta de ajuste.

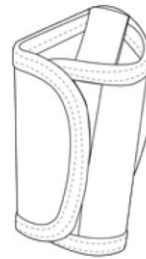


UNISEX



**PORTA
LLAVES**

- Porta llaves elaborado en material 100% poliámmida.
- Cuenta con cierre en contactel.
- Bies en contorno de funda.



UNISEX



**PORTA
GAS**

- Porta gas elaborado en material 100% poliámmida.
- Cuenta con solapa con jaladera para cierre.



UNISEX



**PORTA
LENTES**

- Porta lentes elaborado en material 100% poliámmida.
- Cuenta con solapa y jaladera para cierre.



UNISEX



**BOLSA
UNIVERSAL**

- Bolsa multíusos elaborado en material 100% poliámmida.
- Cuenta con cierre con doble corredera.



UNISEX



**PORTA
LÁMPARA**

- Porta lámpara elaborado en material 100% poliámmida.
- Cuenta con solapa para cierre.



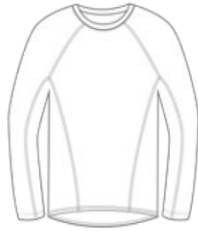
UNISEX



VESTUARIO COMPLEMENTARIO

PLAYERA DE ENTRENAMIENTO M/L

- Camiseta ligera manga larga estilo ranglan, elaborada con mezcla de fibras de poliéster, poliamida y elastano.
- Cuenta con cuello redondo y costuras decorativas.



CABALLERO- DAMA



PLAYERA DE ENTRENAMIENTO M/C

- Camiseta ligera manga corta estilo ranglan, elaborada con mezcla de fibras de poliéster, poliamida y elastano.
- Cuenta con cuello redondo y costuras decorativas.



CABALLERO- DAMA



PLAYERA INTERIOR

- Camiseta elaborada en tela 100% algodón.
- Cuenta con cuello redondo y manga corta.



CABALLERO- DAMA



CHALECO TÁCTICO

- Chaleco táctico, elaborado en tela Rip Stop (65% poliéster, 35% algodón).
- Cuenta con bolsas al frente de la prenda.
- Cierre a lo largo del torso.



CABALLERO- DAMA



CHALECO TÉRMICO

- Chaleco capitonado, elaborado en tela 100% poliamida.
- Cuenta con cierre a lo largo del torso.
- Bolsas en costados.



CABALLERO- DAMA



CHAMARRA DE PROXIMIDAD

- Chamarra con interior en polar elaborada en tela 85% poliamida, 15% elastano.
- Cierre a lo largo del torso.
- Bolsas en pecho y laterales.
- Porta radio a la altura de hombros.
- Cuenta con ajustadores en laterales.



CABALLERO- DAMA



CHAMARRA VERSÁTIL PARA FRÍO Y PARA LLUVIA

- Chamarra con cierre a lo largo del torso.
- Bolsillos múltiples en pecho, en laterales y en interior.
- Porta radio a la altura de pecho.
- Cuenta con capucha desmontable.
- Porta insignias en pecho y espalda.



CABALLERO- DAMA



**VESTUARIO
COMPLEMENTARIO**

**CHAMARRA
IMPERMEABLE**

- Chamarra impermeable elaborada en tela rip stop 100% poliámidá laminado con película impermeable de poliuretano.
- Cuenta con capucha.
- Cierre a lo largo del torso.
- Bolsas al frente.
- Ajustador en cintura.



CABALLERO- DAMA

AZUL NEGRO

CALCETAS

- Calcetas largas.
- Cuentan con elástico en parte superior.
- Puntera.

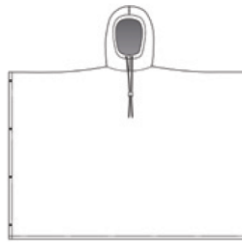


UNISEX

NEGRO

**IMPERMEABLE
MANGA DE AGUA**

- Poncho de lluvia confeccionado en tela rip stop 100% poliámidá laminado con película impermeable de poliuretano.
- Cuenta con botones en laterales.
- Con capucha.
- Ajustador en capucha.



UNISEX

AZUL NEGRO

EQUIPO DE PROTECCIÓN COMPLEMENTARIO

CARACTERÍSTICAS Y USO EN GENERAL

Dentro del equipo de protección personal para los elementos de las Instituciones de Seguridad Pública, se tiene contemplado en el presente manual de Identidad el Equipo balístico; específicamente Casco y chaleco balístico de acuerdo a las siguientes características mínimas, las cuales no son limitativas ni contravienen a las necesidades específicas de cada entidad.

Recomendaciones para su uso:

CASCO BALÍSTICO NIVEL III-A
PARA USO EN OPERATIVOS ESPECIALES E INCAUTAR DROGAS
OPERATIVOS ESPECIALES, ZONAS DE ALTO RIESGO

CHALECO CON PANELES BALÍSTICOS NIVEL III A
USO DIARIO
SEGURIDAD EN INTRAMUROS
PERSONAL DE TRANSITO*

**CHALECO CON PANELES BALÍSTICOS NIVEL III A
Y CON PLACAS BALÍSTICAS NIVEL IV**
PARA USO EN ZONAS DE ALTO RIESGO
PARA USO EN OPERATIVOS ESPECIALES
E INCAUTACIÓN DE DROGAS

CHALECO ANTIPUNTA PROTECCIÓN NIVEL III-A
PARA USO EN ZONAS DE ALTO RIESGO
PARA USO EN CENTROS PENITENCIARIOS
E INCAUTACIÓN DE DROGAS

*Opcional.

CASCO BALÍSTICO NIVEL III-A

- El sistema de casco proporciona protección balística y contra impactos para la cabeza.
- Certificación NIJ-0106.01 (Instituto Nacional de Justicia de los Estados Unidos de América).
- Cuenta con protección frontal que detiene amenazas de armas de fuego.
- Cuenta con cinta de ajuste en la barbilla.
- Con broches de liberación.



UNISEX

■
NEGRO (opcional)

CHALECO CON PANELES BALÍSTICOS NIVEL III-A

- chaleco de protección para uso exterior, fabricado en tela 100% poliamida.
- Con paneles balísticos, con cobertura hombros, pecho, costados y espalda.
- Protección y puntos de ajuste en hombros y costados.
- Sistema de hombro caído reforzado.
- Certificación NIJ-0101.06 (Instituto Nacional de Justicia de los Estados Unidos de América).
- Bolsas internas en delantero y espalda, para insertar placas.



UNISEX

■
NEGRO (opcional)

PLACAS BALÍSTICAS NIVEL IV

- Dos placas balísticas NIVEL IV corte tirador y/o completa, una para el frente y una para la espalda, cuentan con la norma NIJ-0101.06 (Instituto Nacional de Justicia de los Estados Unidos de América).



UNISEX

■
NEGRO (opcional)

APLICATIVOS

**PARCHE
GOMA 3D**

- (Parche de Policloruro de vinilo), este puede ser cosido por el contorno o pegarse con contactel.



**ETIQUETA
HILADA**

- Esta puede ser termoadherible o cosida por el contorno al tono de la aplicación.



**HEAT
TRANSFER**

- Heat transfer (parche termoadhesivo) en terminado mate y de calidad industrial.



**HEAT TRANSFER
POLIURETANO METALIZADO**

- (Poliuretano termoplástico) en terminado metálico con las letras en alto relieve.



**INSIGNIA
METÁLICA**

- Placa metálica; base de cobre terminado en oro o plata con escudo multicolor y tipografía "Arial Bold" en azul o monocromático.



POLICÍA TRÁNSITO

VESTUARIO BÁSICO

POLICÍA
TRÁNSITO CABALLERO

KEPI

Keپی elaborado en tela con una composición de 65% poliéster al 35% algodón.

AZUL ■ NEGRO ■

- 1 ESTRELLA FRENTE SUPERIOR
TRANSFER/ INSIGNIA METÁLICA

CAMISA PROXIMIDAD MANGA LARGA

Camisa elaborada en tela Rip Stop (con una composición del 60% al 65% poliéster, del 30% al 35% algodón y con la posibilidad de incluir algún otro material que de comodidad de la prenda al elemento (del 1% hasta el 5%).

AZUL ■ NEGRO ■ BLANCO □

- 2 BANDERA EN MANGA IZQUIERDA
PARCHE GOMA 3D
- 3 ESTRELLA PECHO SUPERIOR
TRANSFER/ INSIGNIA METÁLICA
- 4 PORTANOMBRE
PARCHE GOMA 3D / METÁLICO
- 5 SECTOR MANGA DERECHA
TRANSFER/ PARCHE GOMA 3D

CINTURÓN TÁCTICO

Cinturón construido en cinta de poliamida de uso rudo.

AZUL ■ NEGRO ■

PANTALÓN PROXIMIDAD

Pantalón elaborado en tela Rip Stop (con una composición del 60% al 65% poliéster, del 30% al 35% algodón y con la posibilidad de incluir algún otro material que de comodidad de la prenda al elemento (del 1% hasta el 5%).

AZUL ■ NEGRO ■

ZAPATO TIPOCHOCLO

Zapato estilo choclo elaborado en 100% piel acabado natural.

NEGRO ■

POLICÍA TRÁNSITO DAMA

TOCADO

Tocado elaborado con una composición de 65% poliéster, 35% algodón.

■ AZUL ■ NEGRO

ESTRELLA FRENTE SUPERIOR ①

TRANSFER/INSIGNIA METÁLICA

CAMISA PROXIMIDAD MANGA CORTA

Camisa elaborada en tela Rip Stop (con una composición del 60% al 65% poliéster, del 30% al 35% algodón y con la posibilidad de incluir algún otro material que de comodidad de la prenda al elemento (del 1% hasta el 5 %).

■ AZUL ■ NEGRO □ BLANCO

BANDERA EN MANGA IZQUIERDA ②

PARCHE GOMA 3D

ESTRELLA PECHO SUPERIOR ③

TRANSFER/INSIGNIA METÁLICA

PORTANOMBRE ④

PARCHE GOMA 3D / METÁLICO

SECTOR MANGA DERECHA ⑤

TRANSFER/PARCHE GOMA 3D

CINTURÓN TÁCTICO

Cinturón construido en cinta de poliamida de uso rudo.

■ AZUL ■ NEGRO

PANTALÓN PROXIMIDAD

Pantalón elaborado en tela Rip Stop (con una composición del 60% al 65% poliéster, del 30% al 35% algodón y con la posibilidad de incluir algún otro material que de comodidad de la prenda al elemento (del 1% hasta el 5 %).

■ AZUL ■ NEGRO

ZAPATO TIPO CHOCLO

Zapato estilo choclo elaborado en 100% piel acabado natural.

■ NEGRO



VESTUARIO BÁSICO VARIANTES

KEPI

- Cuenta con visera de charol.



CABALLERO- DAMA

AZUL NEGRO

TOCADO

- Tocado paradama.
- Cuenta con visera de charol.



DAMA

AZUL NEGRO

GORRA TIPO BEISBOLERA

- Gorra tipo beisbolera elaborada en tela Rip Stop con una composición de 65% poliéster, 35% algodón.
- Cuenta con cortes en la parte superior.
- Visera.
- Ajustador en la parte trasera.



UNISEX

AZUL NEGRO

CHANCHOMÓN

- Gorra tipo militar, confeccionada en tela (65% poliéster, 35% algodón).
- Cuenta con visera.
- Ajustador en parte trasera.



UNISEX

AZUL NEGRO

CORBATA

- Corbata confeccionada en tejido tipo jacquard, con forro en poliéster.



CABALLERO- DAMA

AZUL NEGRO

CAMISA PROXIMIDAD M/L

- Camisa manga larga elaborado en tela Rip Stop (con una composición del 60% al 65% poliéster, del 30% al 35% algodón y con la posibilidad de incluir algún otro material que de comodidad de la prenda al elemento (del 1% hasta el 5 %).
- Cuenta con cuello camisero.
- Dos bolsos enpecho.
- Botones a lo largo del torso y en puños.



CABALLERO- DAMA

AZUL NEGRO BLANCO

CAMISA PROXIMIDAD M/C

- Camisa manga corta elaborado en tela Rip Stop (con una composición del 60% al 65% poliéster, del 30% al 35% algodón y con la posibilidad de incluir algún otro material que de comodidad de la prenda al elemento (del 1% hasta el 5 %).
- Cuenta con cuello camisero.
- Dos bolsos enpecho.
- Botones a lo largo del torso y en puños.



CABALLERO- DAMA

AZUL NEGRO BLANCO

PANTALÓN PROXIMIDAD

- Pantalón elaborado en tela Rip Stop (con una composición del 60% al 65% poliéster, del 30% al 35% algodón y con la posibilidad de incluir algún otro material que de comodidad de la prenda al elemento (del 1% hasta el 5 %).
- Cuenta con trabas en cintura.
- Botón en pretina.
- Cierre en tiro delantero.
- Bolsos laterales.
- Bolsos traseros.
- Bies en laterales.



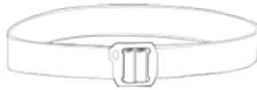
CABALLERO- DAMA

AZUL NEGRO

VESTUARIO BÁSICO
VARIANTES

**CINTURÓN
TÁCTICO**

- Cinturón construido en cinta de poliámmida de uso rudo.
- Cuenta con hebilla para ajuste.



UNISEX



**ZAPATO
TIPO CHOCLO**

- Zapato estilo choclo elaborado en 100% piel acabado natural.
- Suela con punta.
- Ojillos en empeine.
- Agujeta para ajuste.



UNISEX



**BOTÍN
TÁCTICO**

- Bota de corte bajo, fabricada en 100% piel acabado natural.
- Suela con punta.
- Ojillos en empeine.
- Agujeta para ajuste.



UNISEX



**BOTA
DE ASALTO**

- Fabricada en material ligero, respirable y flexible.
- Construcción robusta y liviana.
- Forro compuesto textil, goma y piel.



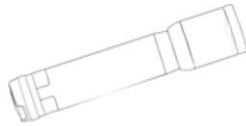
UNISEX



ACCESORIOS COMPLEMENTARIOS

LINTERNA

- Lámpara pequeña fabricada de aluminio.
- Cuenta con lente.
- Interruptor (encendido y apagado).



UNISEX



NEGRO

CANDADO DE MANO METÁLICO

- Esposas para manos, elaboradas en material metálico con acabado níquel.
- Cuentan con partes fija y móvil.
- Sistema de aseguramiento, con doble capacidad de bloqueo del pasador de empuje.
- Liberador de seguro.
- Cierroja.
- Cadena.



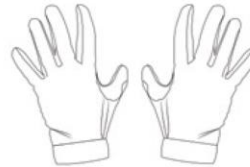
UNISEX



METÁLICO

GUANTES LIGEROS

- Guante acolchado de peso ligero.
- Fabricado en combinación de tela y piel de cabra.



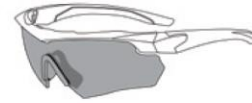
UNISEX



NEGRO

LENTES BALÍSTICOS

- Lente estilo deportista.
- Cuenta con lente de protección balística.
- Puente y piqueta nasal.
- Varilla y terminales.



UNISEX



NEGRO

FORNITURA TERMOFORMADA ACCESORIOS COMPLEMENTARIOS

FORNITURA MÍNIMO 4 ELEMENTOS

- Cinturón rígido, elaborado en material 100% poliámidida.
- Cuentas con hebilla y con un mínimo de cuatro accesorios:
 1. Porta pistola.
 2. Porta cargador doble.
 3. Porta espasa.
 4. Porta radio.



UNISEX

■
NEGRO

PORTA LÁMPARA

- Porta lámpara de base rígida elaborado en material 100% poliámidida.
- Cuenta solapa con broche a presión para cierre.
- Bies en contorno.



UNISEX

■
NEGRO

PORTA BASTÓN RETRACTIL

- Porta bastón de base rígida elaborado en material 100% poliámidida.
- Bies en contorno.

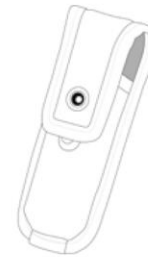


UNISEX

■
NEGRO

PORTA CARGADOR DE ARMA CORTA

- Porta cargador de arma corta de base rígida elaborado en material 100% poliámidida.
- Cuenta solapa con broche a presión para cierre.
- Bies en contorno.



UNISEX

■
NEGRO

BOLSA UNIVERSAL

- Bolsa multusos de base rígida elaborado en material 100% poliámidida.
- Cuenta con cierre con doble corredera.



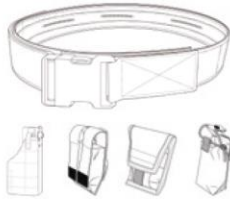
UNISEX

■
NEGRO

FORNITURA ACCESORIOS COMPLEMENTARIOS

FORNITURA MÍNIMO DE 4 ELEMENTOS

- Cinturón suave, elaborado en material 100% poliámid.
- Cuenta con hebilla y con un mínimo de cuatro accesorios:
 1. Porta pistola.
 2. Porta cargador doble.
 3. Porta espasa.
 4. Porta radio.

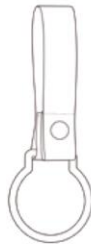


UNISEX

 
AZUL NEGRO

PORTA BASTÓN PR24

- Porta bastón elaborado en material 100% poliámid.
- Cuenta con un arco fabricado en polímero de alta resistencia y cinta de ajuste.



UNISEX

 
AZUL NEGRO

PORTA LLAVES

- Porta llaves elaborado en material 100% poliámid.
- Cuenta con cierre en contactel.
- Bies en contorno de funda.



UNISEX

 
AZUL NEGRO

PORTA GAS

- Porta gas elaborado en material 100% poliámid.
- Cuenta con solapa con jaladera para cierre.

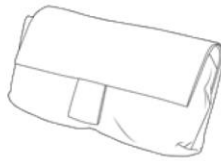


UNISEX

 
AZUL NEGRO

PORTA LENTES

- Porta lentes elaborado en material 100% poliámid.
- Cuenta con solapa y jaladera para cierre.

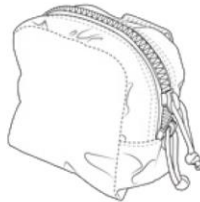


UNISEX

 
AZUL NEGRO

BOLSA UNIVERSAL

- Bolsa multiusos elaborado en material 100% poliámid.
- Cuenta con cierre con doble corredera.



UNISEX

 
AZUL NEGRO

PORTA LÁMPARA

- Porta lámpara elaborado en material 100% poliámid.
- Cuenta con solapa para cierre.



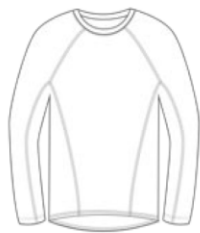
UNISEX

 
AZUL NEGRO

**VESTUARIO
COMPLEMENTARIO**

**PLAYERA DE
ENTRENAMIENTO M/L**

- Camiseta ligera manga larga estilo ranglan, elaborada con mezcla de fibras de poliéster, poliámida y elastano.
- Cuenta con cuello redondo y costuras decorativas.



CABALLERO- DAMA



**PLAYERA DE
ENTRENAMIENTO M/C**

- Camiseta ligera manga corta estilo ranglan, elaborada con mezcla de fibras de poliéster, poliámida y elastano.
- Cuenta con cuello redondo y costuras decorativas.



CABALLERO- DAMA



**PLAYERA
INTERIOR**

- Camiseta elaborada en tela 100% algodón.
- Cuenta con cuello redondo y manga corta.



CABALLERO- DAMA



**CHALECO
TÁCTICO**

- Chaleco táctico, elaborado en tela Rip Stop (65% poliéster, 35% algodón).
- Cuenta con bolsas al frente de la prenda.
- Cierre a lo largo del torso.



CABALLERO- DAMA



**CHALECO
TÉRMICO**

- Chaleco capitonado, elaborado en tela 100% poliámida.
- Cuenta con cierre a lo largo del torso.
- Bolsas en costados.



CABALLERO- DAMA



**CHAMARRA
DE PROXIMIDAD**

- Chamarras con interior en polar elaborada en tela 85% poliámida, 15% elastano.
- Cierre a lo largo del torso.
- Bolsas en pecho y laterales.
- Porta radio a la altura de hombros.
- Cuenta con ajustadores en laterales.



CABALLERO- DAMA



**CHAMARRA VERSÁTIL
PARA FRÍO Y PARA LLUVIA**

- Chamarras con cierre a lo largo del torso.
- Bolsillos múltiples en pecho, en laterales y en interior.
- Porta radio a la altura de pecho.
- Cuenta con capucha desmontable.
- Porta insignias en pecho y espalda.



CABALLERO- DAMA



VESTUARIO COMPLEMENTARIO

CHAMARRA IMPERMEABLE

- Chamarras impermeables elaboradas en tela rip stop 100% poliámidas laminadas con película impermeable de poliuretano.
- Cuenta con capucha.
- Cierre a lo largo del torso.
- Bolsas al frente.
- Ajustador en cintura.



CABALLERO- DAMA

■ AZUL ■ NEGRO

CALCETAS

- Calcetas largas.
- Cuentan con elástico en parte superior.
- Puntera.

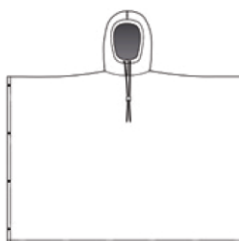


UNISEX

■ NEGRO

IMPERMEABLE MANGA DE AGUA

- Poncho de lluvia confeccionado en tela rip stop 100% poliámidas laminadas con película impermeable de poliuretano.
- Cuenta con botones en laterales.
- Con capucha.
- Ajustador en capucha.



UNISEX

■ AZUL ■ NEGRO

APLICATIVOS

**PARCHE
GOMA 3D**

• Parche de Policloruro de vinilo, este puede ser cosido por el contorno o pegarse con contactel.



**ETIQUETA
HILADA**

• Esta puede ser termoadherible o cosida por el contorno al tono de la aplicación.



**HEAT
TRANSFER**

• Heat transfer (parche termoadhesivo) en terminado mate y de calidad industrial.



**HEAT TRANSFER
POLIURETANO METALIZADO**

• (Poliuretano termoplástico) en terminado metálico con las letras en alto relieve.



**INSIGNIA
METÁLICA**

• Placa metálica; base de cobre terminado en oro o plata con escudo multicolor y tipografía "Arial Bold" en azul o monocromático.



POLICÍA MOTOCICLISTA

VESTUARIO BÁSICO

POLICÍA
MOTOCICLISTA CABALLERO

CASCO MOTOCICLISTA

Casco de protección con carcasa exterior en material termoplástico.

BLANCO

- 1 ESTRELLA FRENTE SUPERIOR
VINIL

CAMISA TÁCTICA MANGA LARGA

Camisa elaborada en tela Rip Stop (con una composición del 60% al 65% poliéster, del 30% al 35% algodón y con la posibilidad de incluir algún otro material que de comodidad de la prenda al elemento (del 1% hasta el 5%).

AZUL BLANCO

- 2 BANDERA EN MANGA IZQUIERDA
PARCHE GOMA 3D
- 3 ESTRELLA PECHO SUPERIOR
TRANSFER/ INSIGNIA METÁLICA
- 4 PORTANOMBRE
PARCHE GOMA 3D / METÁLICO
- 5 SECTOR MANGA DERECHA
TRANSFER/ PARCHE GOMA 3D

CINTURÓN TÁCTICO

Cinturón construido en cinta de poliamida de uso rudo.

AZUL

PANTALÓN DE MONTAR

Pantalón en corte recto elaborado en tela con una composición del 60% al 65% poliéster, del 30% al 35% algodón y con la posibilidad de incluir algún otro material que de comodidad de la prenda al elemento (del 1% hasta el 5%), con refuerzo de piel en entrepierna.

AZUL

BOTA MOTOCICLISTA

Bota de motociclista elaborada en 100% piel.


NEGRO

POLICÍA MOTOCICLISTA DAMA

CASCO MOTOCICLISTA

Casco de protección con carcasa exterior en material termoplástico.

BLANCO

ESTRELLA FRENTE SUPERIOR 
VINIL

CAMISA TÁCTICA MANGA CORTA

Camisa elaborada en tela Rip Stop (con una composición del 60% al 65% poliéster, del 30% al 35% algodón y con la posibilidad de incluir algún otro material que de comodidad de la prenda al elemento (del 1% hasta el 5 %).

AZUL BLANCO

BANDERA EN MANGA IZQUIERDA 

PACHE GOMA 3D

ESTRELLA PECHO SUPERIOR 

TRANSFER/ INSIGNIA METÁLICA

PORTANOMBRE 

PARCHE GOMA 3D / METÁLICO

SECTOR MANGA DERECHA 

TRANSFER/ PARCHE GOMA 3D

CINTURÓN TÁCTICO

Cinturón construido en cinta de poliamida de uso rudo.

AZUL

PANTALÓN DE MONTAR

Pantalón en corte recto elaborado en tela con una composición del 60% al 65% poliéster, del 30% al 35% algodón y con la posibilidad de incluir algún otro material que de comodidad de la prenda al elemento (del 1% hasta el 5 %), con refuerzo de piel en entepierna.

AZUL

BOTA MOTOCICLISTA

Bota de motociclista elaborada en 100% piel.

NEGRO



VESTUARIO BÁSICO VARIANTES

CASCO MOTOCICLISTA

- Dispositivo de seguridad elaborado en material ligero de nylon.
- Cuenta con un mecanismo de bloqueo interno.
- Correa de sujeción a nivel de barbilla.
- Hebilla de fácil liberación.



UNISEX

 BLANCO

GORRA TIPO BEISBOLERA

- Gorra tipo beisbolera elaborada en tela Rip Stop con una composición de 65% poliéster, 35% algodón.
- Cuenta con cortes en la parte superior.
- Visera.
- Ajustador en la parte trasera.



UNISEX

 AZUL

CAMISA PROXIMIDAD M/L

- Camisa manga larga elaborada en tela Rip Stop con una composición del 60% al 65% poliéster, del 30% al 35% algodón y con la posibilidad de incluir algún otro material que de comodidad de la prenda al elemento (del 1% hasta el 5%).
- Cuenta con cuello camisero.
- Dos bolsos en pecho.
- Botones a lo largo del torso y en puños.



CABALLERO- DAMA

 AZUL BLANCO

CAMISA PROXIMIDAD M/C

- Camisa manga corta elaborada en tela Rip Stop con una composición del 60% al 65% poliéster, del 30% al 35% algodón y con la posibilidad de incluir algún otro material que de comodidad de la prenda al elemento (del 1% hasta el 5%).
- Cuenta con cuello camisero.
- Dos bolsos en pecho.
- Botones a lo largo del torso y en puños.



CABALLERO- DAMA

 AZUL BLANCO

CAMISA TÁCTICA M/L

- Camisa manga larga elaborada en tela Rip Stop con una composición del 60% al 65% poliéster, del 30% al 35% algodón y con la posibilidad de incluir algún otro material que de comodidad de la prenda al elemento (del 1% hasta el 5%).
- Cuenta con cuello camisero.
- Bolsos en pecho.
- Charreteras en hombros.
- Botones a lo largo del torso y en puños.



CABALLERO- DAMA

 AZUL BLANCO

CAMISA TÁCTICA M/C

- Camisa manga corta elaborada en tela Rip Stop con una composición del 60% al 65% poliéster, del 30% al 35% algodón y con la posibilidad de incluir algún otro material que de comodidad de la prenda al elemento (del 1% hasta el 5%).
- Cuenta con cuello camisero.
- Bolsos en pecho.
- Charreteras en hombros. Botones
- a lo largo del torso.




CABALLERO- DAMA

 AZUL BLANCO

PANTALÓN DE MONTAR

- Pantalón en corte recto elaborado con una composición del 60% al 65% poliéster, del 30% al 35% algodón y con la posibilidad de incluir algún otro material que de comodidad de la prenda al elemento (del 1% hasta el 5%), con refuerzo de piel en entrepierna.
- Cierre en tiro.
- Botón en cintura.
- Bies en laterales.
- Bolsos frontales y traseros.
- Botones en costados de tobillo.



CABALLERO- DAMA

 AZUL

CINTURÓN TÁCTICO

- Cinturón construido en cinta de poliamida de uso rudo.
- Cuenta con hebilla para ajuste.



UNISEX

 AZUL NEGRO

VESTUARIO BÁSICO
VARIANTES

**BOTA
MOTOCICLISTA**

- Bota de motociclista elaborada en 100% piel.
- Cuenta con cierre en costado interno.
- Con refuerzo doble en cuello de bota.

**BOTA
FEDERICA**

- Bota de corte alto y recto tipo Federica.
- Fabricada en 100% piel.



UNISEX

■
NEGRO



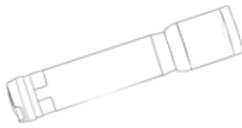
UNISEX

■
NEGRO

ACCESORIOS COMPLEMENTARIOS

LINTERNA

- Lámpara pequeña fabricada de aluminio.
- Cuenta con lente.
- Interruptor (encendido y apagado).



UNISEX



NEGRO

CANDADO DE MANO DE NYLON

- Dispositivo de seguridad elaborado en material ligero de nylon.
- Cuenta con un mecanismo de bloqueo interno.



UNISEX



BLANCO

CANDADO DE MANO METÁLICO

- esposas para manos, elaboradas en material metálico con acabado níquel.
- Cuentan con partes fijo y móvil.
- Sistema de aseguramiento, con doble capacidad de bloqueo del pasador de empuje.
- Liberador de seguro.
- Cierre.
- Cadena.



UNISEX



METÁLICO

LENTES BALÍSTICOS

- Lente estilo deportista.
- Cuenta con lente de protección balística.
- Puente y plaqueta nasal.
- Varilla y terminales.



UNISEX



NEGRO

GUANTES LIGEROS

- Guante acolchado de peso ligero.
- Fabricado en combinación de tela y piel de cabra.



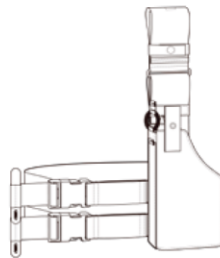
UNISEX



NEGRO

FUNDA LATERAL

- Pistolera en pierna (derecha o izquierda), elaborada en material 100% poliamida.
- Cuenta con broches para ajuste en pierna.
- Cinta de ojalte en cintura.
- Correa con botón y arillo de seguridad en lateral.



UNISEX



AZUL NEGRO

FORNITURA TERMOFORMADA ACCESORIOS COMPLEMENTARIOS

FORNITURA MÍNIMO 4 ELEMENTOS

- Cinturón rígido, elaborado en material 100% poliámid.
 - Cuenta con hebilla y con un mínimo de cuatro accesorios:
1. Porta pistola.
 2. Porta cargador doble.
 3. Porta espasa.
 4. Porta radio.



UNISEX

■
NEGRO

PORTA LÁMPARA

- Porta lámpara de base rígida elaborado en material 100% poliámid.
- Cuenta solapa con broche a presión para cierre.
- Bies en contorno.



UNISEX

■
NEGRO

PORTA BASTÓN RETRACTIL

- Porta bastón de base rígida elaborado en material 100% poliámid.
- Bies en contorno.



UNISEX

■
NEGRO

PORTA CARGADOR DE ARMA CORTA

- Porta cargador de arma corta de base rígida elaborado en material 100% poliámid.
- Cuenta solapa con broche a presión para cierre.
- Bies en contorno.



UNISEX

■
NEGRO

BOLSA UNIVERSAL

- Bolsa multusos de base rígida elaborado en material 100% poliámid.
- Cuenta con cierre con doble corredera.



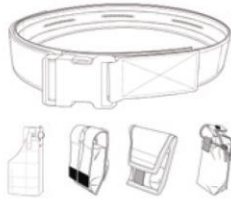
UNISEX

■
NEGRO

FORNITURA ACCESORIOS COMPLEMENTARIOS

FORNITURA MÍNIMO DE 4 ELEMENTOS

- Cinturón suave, elaborado en material 100% poliámido.
- Cuenta con hebilla y con un mínimo de cuatro accesorios:
 1. Porta pistolera.
 2. Porta cargador doble.
 3. Porta espasa.
 4. Porta radio.

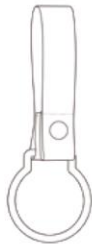


UNISEX

 
AZUL NEGRO

PORTA BASTÓN PR24

- Porta bastón elaborado en material 100% poliámido.
- Cuenta con un arco fabricado en polímero de alta resistencia y cinta de ajuste.



UNISEX

 
AZUL NEGRO

PORTA LLAVES

- Porta llaves elaborado en material 100% poliámido.
- Cuenta con cierre en contactel.
- Bies en contorno de funda.



UNISEX

 
AZUL NEGRO

PORTA GAS

- Porta gas elaborado en material 100% poliámido.
- Cuenta con solapa con jaladera para cierre.

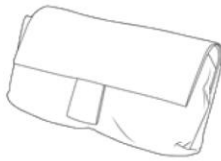


UNISEX

 
AZUL NEGRO

PORTA LENTES

- Porta lentes elaborado en material 100% poliámido.
- Cuenta con solapa y jaladera para cierre.



UNISEX

 
AZUL NEGRO

BOLSA UNIVERSAL

- Bolsa multusos elaborado en material 100% poliámido.
- Cuenta con cierre con doble corredera.



UNISEX

 
AZUL NEGRO

PORTA LÁMPARA

- Porta lámpara elaborado en material 100% poliámido.
- Cuenta con solapa para cierre.



UNISEX

 
AZUL NEGRO

**VESTUARIO
COMPLEMENTARIO**

**PLAYERA DE
ENTRENAMIENTO M/L**

- Camiseta ligera manga larga estilo raglan, elaborada con mezcla de fibras de poliéster, poliamida y elastano.
- Cuenta con cuello redondo y costuras decorativas.



CABALLERO- DAMA



**PLAYERA DE
ENTRENAMIENTO M/C**

- Camiseta ligera manga corta estilo raglan, elaborada con mezcla de fibras de poliéster, poliamida y elastano.
- Cuenta con cuello redondo y costuras decorativas.



CABALLERO- DAMA



**PLAYERA
INTERIOR**

- Camiseta elaborada en tela 100% algodón.
- Cuenta con cuello redondo y manga corta.



CABALLERO- DAMA



**CHAMARRA
DE PROXIMIDAD**

- Chamarra con interior en polar elaborada en tela 85% poliamida, 15% elastano.
- Cierre a lo largo del torso.
- Bolsas en pecho y laterales.
- Porta radio a la altura de hombros.
- Cuenta con ajustadores en laterales.



CABALLERO- DAMA



**CHAMARRA VERSÁTIL
PARA FRÍO Y PARA LLUVIA**

- Chamarra con cierre a lo largo del torso.
- Bolsillos múltiples en pecho, en laterales y en interior.
- Porta radio a la altura de pecho.
- Cuenta con capucha desmontable.
- Porta insignias en pecho y espalda.



CABALLERO- DAMA



**CHAMARRA
IMPERMEABLE**

- Chamarra impermeable elaborada en tela rip stop 100% poliamida laminado con película impermeable de poliuretano.
- Cuenta con capucha.
- Cierre a lo largo del torso.
- Bolsas al frente.
- Ajustador en cintura.

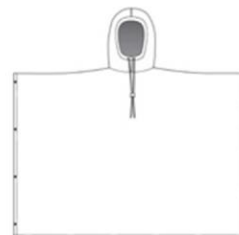


CABALLERO- DAMA



**IMPERMEABLE
MANGA DE AGUA**

- Poncho de lluvia confeccionado en tela rip stop 100% poliamida laminado con película impermeable de poliuretano.
- Cuenta con botones en laterales.
- Con capucha.
- Ajustador en capucha.



UNISEX



VESTUARIO COMPLEMENTARIO

CALCETAS

- Calcetas largas.
- Cuentan con elástico en parte superior.
- Puntera.



UNISEX

■
NEGRO



APLICATIVOS

**PARCHE
GOMA 3D**

- (Parche de Policloruro de vinilo), este puede ser cosido por el contorno o pegarse con contactel.



**ETIQUETA
HILADA**

- Esta puede ser termoadherible o cosida por el contorno al tono de la aplicación.



**HEAT
TRANSFER**

- Heat transfer (parche termoadhesivo) en terminado mate y de calidad industrial.



**HEAT TRANSFER
POLIURETANO METALIZADO**

- (Poliuretano termoplástico) en terminado metálico con las letras en alto relieve.



**INSIGNIA
METÁLICA**

- Placa metálica; base de cobre terminado en oro o plata con escudo multicolor y tipografía "Arial Bold" en azul o monocromático.



POLICÍA CICLISTA

VESTUARIO BÁSICO

POLICÍA
CICLISTA CABALLERO

CASCO CICLISTA

Fabricado con una capa del poliestireno expandido (E.P.S.).

BLANCO

CAMISA TÁCTICA MANGA CORTA

Camisa elaborada en tela Rip Stop con una composición del 60% al 65% poliéster, del 30% al 35% algodón y con la posibilidad de incluir algún otro material que de comodidad de la prenda al elemento (del 1% hasta el 5%).

AZUL BLANCO

1 BANDERA EN MANGA IZQUIERDA
PARCHE GOMA 3D

2 ESTRELLA PECHO SUPERIOR
TRANSFER/ INSIGNIA METÁLICA

3 PORTANOMBRE
PARCHE GOMA 3D / METÁLICO

4 SECTOR MANGA DERECHA
TRANSFER/ PARCHE GOMA 3D

CINTURÓN TÁCTICO

Cinturón construido en cinta de poliamida de uso rudo.

AZUL

BERMUDA TÁCTICA

Bermuda de corte recto elaborado en tela Rip Stop con una composición del 60% al 65% poliéster, del 30% al 35% algodón y con la posibilidad de incluir algún otro material que de comodidad de la prenda al elemento (del 1% hasta el 5%).

AZUL

ZAPATO DEPORTIVO

Fabricado en poliéster de alta resistencia.

BLANCO

POLICÍA CICLISTA DAMA

CASCO CICLISTA

Fabricado con una capa del poliestireno expandido (E.P.S.).

BLANCO

PLAYERA TIPO POLO

Playera tipo polo manga corta, corte recto elaborada en tela 100% algodón.

AZUL BLANCO

BANDERA EN MANGA IZQUIERDA 1

PARCHE GOMA 3D

ESTRELLA PECHO SUPERIOR 2

TRANSFER

SECTOR MANGA DERECHA 3

TRANSFER/ PARCHE GOMA 3D

CINTURÓN TÁCTICO

Cinturón construido en cinta de poliamida de uso rudo.

AZUL

PANTALÓN TÁCTICO

Pantalón táctico elaborado en tela Rip Stop con una composición del 60% al 65% poliéster, del 30% al 35% algodón y con la posibilidad de incluir algún otro material que de comodidad de la prenda al elemento (del 1% hasta el 5 %).

AZUL

BOTÍN TÁCTICO

Bota de corte bajo, fabricada en 100% piel acabado natural.

NEGRO



VESTUARIO BÁSICO VARIANTES

CASCO CICLISTA

- Casco ligero.
- Cuenta con conductos de ventilación grandes.
- Correas de ajuste en barbilla.
- Broche de seguridad.



UNISEX

 BLANCO

GORRA TIPO BEISBOLERA

- Gorra tipo beisbolera elaborada en tela Rip Stop con una composición de 65% poliéster, 35% algodón.
- Cuenta con cortes en la parte superior.
- Visera.
- Ajustador en la parte trasera.



UNISEX

 AZUL NEGRO

CAMISA TÁCTICA M/L

- Camisa manga larga elaborado en tela Rip Stop con una composición del 60% al 65% poliéster, del 30% al 35% algodón y con la posibilidad de incluir algún otro material que de comodidad de la prenda al elemento (del 1% hasta el 5%).
- Cuenta con cuello camisero. Bolsas en pecho.
- Charreteras en hombros.
- Botones a lo largo del torso y en puños.



CABALLERO- DAMA

 AZUL BLANCO

CAMISA TÁCTICA M/C

- Camisa manga corta elaborado en tela Rip Stop con una composición del 60% al 65% poliéster, del 30% al 35% algodón y con la posibilidad de incluir algún otro material que de comodidad de la prenda al elemento (del 1% hasta el 5%).
- Bolsas en pecho.
- Charreteras en hombros.
- Botones a lo largo del torso.



CABALLERO- DAMA

 AZUL BLANCO

PLAYERA TIPO POLO

- Playera tipo polo manga corta, corte recto elaborada en tela 100% algodón.
- Cuenta con cuello camisero.
- Botones en pecho.



CABALLERO- DAMA

 AZUL BLANCO

BERMUDA TÁCTICA

- Bermuda de corte recto elaborado en tela Rip Stop con una composición del 60% al 65% poliéster, del 30% al 35% algodón y del 1% al 5% de algún otro material que de comodidad de la prenda al elemento.
- Cuenta con cierre en tiro.
- Botón en cintura.
- Bolsas en laterales.
- Bolsas cargo encostados.



CABALLERO- DAMA

 AZUL

PANTALÓN TÁCTICO

- Pantalón táctico elaborado en tela Rip Stop con una composición del 60% al 65% poliéster, del 30% al 35% algodón y del 1% al 5% de algún otro material que de comodidad de la prenda al elemento.
- Cuenta con trabas en cintura.
- Cierre en tiro.
- Bolsas en costados.
- Bolsas cargo en laterales.



CABALLERO- DAMA

 AZUL

CINTURÓN TÁCTICO

- Cinturón construido en cinta de poliamida de uso rudo.
- Cuenta con hebilla para ajuste.



UNISEX

 AZUL NEGRO

VESTUARIO BÁSICO
VARIANTES

**BOTÍN
TÁCTICO**

- Bota de corte bajo, fabricada en 100% piel
- acabado natural.
- Suela con punta.
- Ojillos en empalme.
- Agujeta para ajuste.



UNISEX



**BOTA
DE ASALTO**

- Fabricada en material ligero, respirable y flexible.
- Construcción robusta y liviana.
- Forro compuesto textil, goma y piel.



UNISEX



**ZAPATO
DEPORTIVO**

- Fabricado en poliéster de alta resistencia.
- Con suela flexible y ligera tipo EVA
- Agujetas para ajuste.



UNISEX



ACCESORIOS COMPLEMENTARIOS

LINTERNA

- Lámpara pequeña fabricada de aluminio.
- Cuenta con lente.
- Interruptor (encendido y apagado).



UNISEX



NEGRO

CANDADO DE MANO DE NYLON

- Dispositivo de seguridad elaborado en material ligero de nylon.
- Cuenta con un mecanismo de bloqueo interno.



UNISEX



BLANCO

CANDADO DE MANO METÁLICO

- Esposas para manos, elaboradas en material metálico con acabado níquel.
- Cuentan con partes fija y móvil.
- Sistema de aseguramiento, con doble capacidad de bloqueo del pasador de empuje.
- Liberador de seguro.
- Cerrojo.
- Cadena.



UNISEX



METÁLICO

LENTE BALÍSTICOS

- Lente estilo deportista.
- Cuenta con lente de protección balística.
- Puente y plaqueta nasal.
- Varilla y terminales.



UNISEX



NEGRO

GUANTES LIGEROS

- Guante acolchado de peso ligero.
- Fabricado en combinación de tela y piel de cabra.



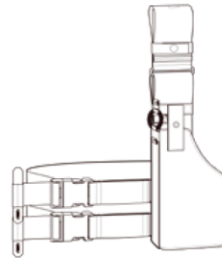
UNISEX



NEGRO

FUNDA LATERAL

- Pistolera en pierna (derecha o izquierda), elaborada en material 100% poliamida.
- Cuenta con broches para ajuste en pierna.
- Cinta de ajuste en cintura.
- Correa con botón y anillo de seguridad en lateral.



UNISEX



AZUL

NEGRO

FORNITURA TERMOFORMADA ACCESORIOS COMPLEMENTARIOS

FORNITURA MÍNIMO 4 ELEMENTOS

- Cinturón rígido, elaborado en material 100% poliámidida.
- Cuenta con hebilla y con un mínimo de cuatro accesorios:
 1. Porta pistola.
 2. Porta cargador doble.
 3. Porta espasa.
 4. Porta radio.



UNISEX


 NEGRO

PORTA LÁMPARA

- Porta lámpara de base rígida elaborado en material 100% poliámidida.
- Cuenta solapa con broche a presión para cierre.
- Bies en contorno.



UNISEX


 NEGRO

PORTA BASTÓN RETRACTIL

- Porta bastón de base rígida elaborado en material 100% poliámidida.
- Bies en contorno.

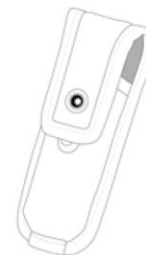


UNISEX


 NEGRO

PORTA CARGADOR DE ARMA CORTA

- Porta cargador de arma corta de base rígida elaborado en material 100% poliámidida.
- Cuenta solapa con broche a presión para cierre.
- Bies en contorno.

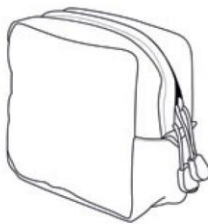


UNISEX


 NEGRO

BOLSA UNIVERSAL

- Bolsa multiusos de base rígida elaborado en material 100% poliámidida.
- Cuenta con cierre con doble corredera.



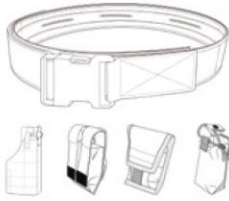
UNISEX


 NEGRO

FORNITURA ACCESORIOS COMPLEMENTARIOS

FORNITURA MÍNIMO DE 4 ELEMENTOS

- Cinturón suave, elaborado en material 100% poliámid.
- Cuenta con hebilla y con un mínimo de cuatro accesorios:
 1. Porta pistola.
 2. Porta cargador doble.
 3. Porta espasa.
 4. Porta radio.

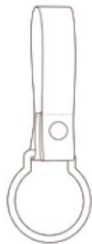


UNISEX

 
AZUL NEGRO

PORTA BASTÓN PR24

- Porta bastón elaborado en material 100% poliámid.
- Cuenta con un arco fabricado en polímero de alta resistencia y cinta de ajuste.

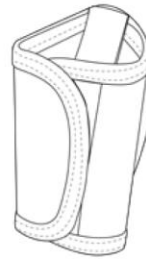


UNISEX

 
AZUL NEGRO

PORTA LLAVES

- Porta llaves elaborado en material 100% poliámid.
- Cuenta con cierre en contactel.
- Bies en contorno de funda.



UNISEX

 
AZUL NEGRO

PORTA GAS

- Porta gas elaborado en material 100% poliámid.
- Cuenta con solapa con jaladera para cierre.

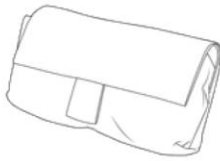


UNISEX

 
AZUL NEGRO

PORTA LENTES

- Porta lentes elaborado en material 100% poliámid.
- Cuenta con solapa y jaladera para cierre.

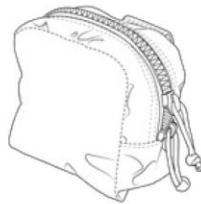


UNISEX

 
AZUL NEGRO

BOLSA UNIVERSAL

- Bolsa multiusos elaborado en material 100% poliámid.
- Cuenta con cierre con doble corredera.



UNISEX

 
AZUL NEGRO

PORTA LÁMPARA

- Porta lámpara elaborado en material 100% poliámid.
- Cuenta con solapa para cierre.



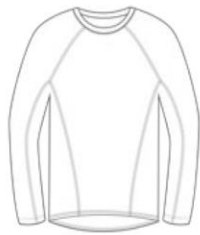
UNISEX

 
AZUL NEGRO

**VESTUARIO
COMPLEMENTARIO**

**PLAYERA DE
ENTRENAMIENTO M/L**

- Camiseta ligera manga larga estilo ranglan, elaborada con mezcla de fibras de poliéster, poliamida y elastano.
- Cuenta con cuello redondo y costuras decorativas.



CABALLERO- DAMA

AZUL BLANCO

**PLAYERA DE
ENTRENAMIENTO M/C**

- Camiseta ligera manga corta estilo ranglan, elaborada con mezcla de fibras de poliéster, poliamida y elastano.
- Cuenta con cuello redondo y costuras decorativas.



CABALLERO- DAMA

AZUL BLANCO

**PLAYERA
INTERIOR**

- Camiseta elaborada en tela 100% algodón.
- Cuenta con cuello redondo y manga corta.



CABALLERO- DAMA

AZUL BLANCO

**CHAMARRA
DE PROXIMIDAD**

- Chamarras con interior en polar elaborada en tela 85% poliamida, 15% elastano.
- Cierre a lo largo del torso.
- Bolsas en pecho y laterales.
- Porta radio a la altura de hombros.
- Cuenta con ajustadores en laterales.

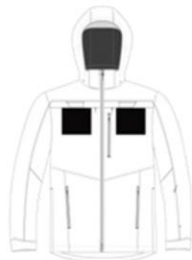


CABALLERO- DAMA

AZUL NEGRO

**CHAMARRA VERSÁTIL
PARA FRÍO Y PARA LLUVIA**

- Chamarras con cierre a lo largo del torso.
- Bolsillos múltiples en pecho, en laterales y en interior.
- Porta radio a la altura de pecho.
- Cuenta con capucha desmontable.
- Porta insignias en pecho y espalda.



CABALLERO- DAMA

AZUL NEGRO

**CHAMARRA
IMPERMEABLE**

- Chamarras impermeables elaboradas en tela rip stop 100% poliamida laminado con película impermeable de poliuretano.
- Cuenta con capucha.
- Cierre a lo largo del torso.
- Bolsas al frente.
- Ajustador en cintura.



CABALLERO- DAMA

AZUL NEGRO

**IMPERMEABLE
MANGA DE AGUA**

- Poncho de lluvia confeccionado en tela rip stop 100% poliamida laminado con película impermeable de poliuretano.
- Cuenta con botones en laterales.
- Con capucha.
- Ajustador en capucha.



UNISEX

AZUL NEGRO

**VESTUARIO
COMPLEMENTARIO**

CALCETAS

- Calcetas largas.
- Cuentan con elástico en parte superior.
- Puntera.



UNISEX

■
NEGRO

APLICATIVOS

**PARCHE
GOMA 3D**

• (Parche de Policloruro de vinilo), este puede ser cosido por el contorno o pegarse con contactel.



**ETIQUETA
HILADA**

• Esta puede ser termoadherible o cosida por el contorno al tono de la aplicación.



**HEAT
TRANSFER**

• Heat transfer (parche termoadhesivo) en terminado mate y de calidad industrial.



**HEAT TRANSFER
POLIURETANO METALIZADO**

• (Poliuretano termoplástico) en terminado metálico con las letras en alto relieve.



**INSIGNIA
METÁLICA**

• Placa metálica; base de cobre terminado en oro o plata con escudo multicolor y tipografía "Arial Bold" en azul o monocromático.



POLICÍA MONTADA

VESTUARIO BÁSICO

**POLICÍA
MONTADA CABALLERO****KEPI**

Kepi elaborado en tela con una composición de 65% poliéster, 35% algodón.

AZUL ■

- 1 ESTRELLA FRENTE SUPERIOR
TRANSFER/ INSIGNIA METÁLICA

CAMISA TÁCTICA MANGA LARGA

Camisa elaborada en tela Rip Stop con una composición del 60% al 65% poliéster, del 30% al 35% algodón y con la posibilidad de incluir algún otro material que de comodidad de la prenda al elemento (del 1% hasta el 5%).

AZUL ■ BLANCO □

- 2 BANDERA EN MANGA IZQUIERDA
PARCHE GOMA 3D

- 3 ESTRELLA PECHO SUPERIOR
TRANSFER/ INSIGNIA METÁLICA

- 4 PORTANOMBRE
PARCHE GOMA 3D / METÁLICO

- 5 SECTOR MANGA DERECHA
TRANSFER/ PARCHE GOMA 3D

CINTURÓN TÁCTICO

Cinturón construido en cinta de poliamida de uso rudo.

AZUL ■

PANTALÓN DE MONTAR

Pantalón en corte recto elaborado con una composición del 60% al 65% poliéster, del 30% al 35% algodón y con la posibilidad de incluir algún otro material que de comodidad de la prenda al elemento (del 1% hasta el 5%), con refuerzo de piel en entepierna.

AZUL ■ NEGRO ■

BOTA FEDERICA

Bota de corte alto y recto, fabricada en 100% piel.

NEGRO ■

POLICÍA MONTADA DAMA

TOCADO

Tocado elaborado en tela con una composición del 65% poliéster, 35% algodón.

■ AZUL

ESTRELLA FRENTE SUPERIOR 1

TRANSFER/ INSIGNIA METÁLICA

CAMISA TÁCTICA MANGA CORTA

Camisa elaborada en tela Rip Stop con una composición del 60% al 65% poliéster, del 30% al 35% algodón y con la posibilidad de incluir algún otro material que de comodidad de la prenda al elemento (del 1% hasta el 5%).

■ AZUL □ BLANCO

BANDERA EN MANGA IZQUIERDA 2

PARCHE GOMA 3D

ESTRELLA PECHO SUPERIOR 3

TRANSFER/ INSIGNIA METÁLICA

PORTANOMBRE 4

PARCHE GOMA 3D / METÁLICO

SECTOR MANGA DERECHA 5

TRANSFER/ PARCHE GOMA 3D

CINTURÓN TÁCTICO

Cinturón construido en cinta de poliamida de uso rudo.

■ AZUL

PANTALÓN DE MONTAR

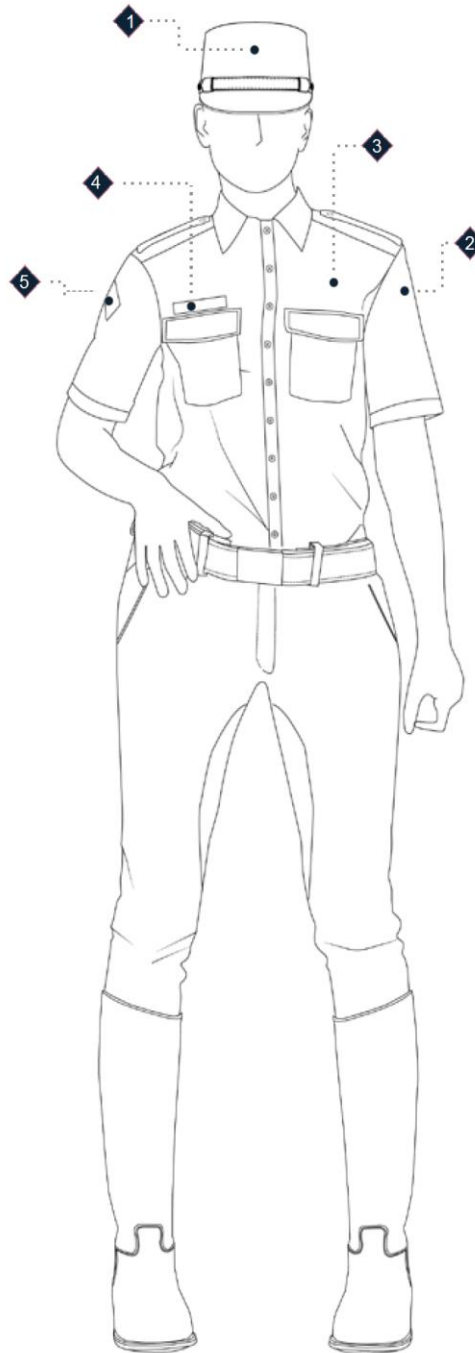
Pantalón en corte recto elaborado con una composición del 60% al 65% poliéster, del 30% al 35% algodón y con la posibilidad de incluir algún otro material que de comodidad de la prenda al elemento (del 1% hasta el 5%), con refuerzo de piel en entrepierna.

■ AZUL ■ NEGRO

BOTA FEDERICA

Bota de corte alto y recto, fabricada en 100% piel.

■ NEGRO



VESTUARIO BÁSICO VARIANTES

KEPI

- Kepi para caballero.



CABALLERO



AZUL

TOCADO

- Tocado para dama.
- Cuenta con visera de charol.



DAMA



AZUL

CASCO DE MONTAR

- Casco fabricado de poliestireno expandido.
- Cuenta con visera.
- Correa de sujeción a nivel de barbilla.



CABALLERO- DAMA



NEGRO

CAMISA TÁCTICA M/L

- Camisa manga larga elaborada en tela Rip Stop con una composición del 60% al 65% poliéster, del 30% al 35% algodón y con la posibilidad de incluir algún otro material que de comodidad de la prenda al elemento (del 1% hasta el 5%).
- Cuenta con cuello camisero.
- Bolsas en pecho.
- Charreteras en hombros.
- Botones a lo largo del torso y en puños.



CABALLERO- DAMA



AZUL BLANCO

CAMISA TÁCTICA M/C

- Camisa manga corta elaborada en tela Rip Stop con una composición del 60% al 65% poliéster, del 30% al 35% algodón y con la posibilidad de incluir algún otro material que de comodidad de la prenda al elemento (del 1% hasta el 5%).
- Cuenta con cuello camisero.
- Bolsas en pecho.
- Charreteras en hombros.
- Botones a lo largo del torso.



CABALLERO- DAMA



AZUL BLANCO

CAMISA PROXIMIDAD M/L

- Camisa manga larga elaborada en tela Rip Stop con una composición del 60% al 65% poliéster, del 30% al 35% algodón y con la posibilidad de incluir algún otro material que de comodidad de la prenda al elemento (del 1% hasta el 5%).
- Cuenta con cuello camisero.
- Dos bolsas en pecho.
- Botones a lo largo del torso y en puños.



CABALLERO- DAMA



AZUL BLANCO

CAMISA PROXIMIDAD M/C

- Camisa manga corta elaborada en tela Rip Stop con una composición del 60% al 65% poliéster, del 30% al 35% algodón y con la posibilidad de incluir algún otro material que de comodidad de la prenda al elemento (del 1% hasta el 5%).
- Cuenta con cuello camisero.
- Dos bolsas en pecho.
- Botones a lo largo del torso.



CABALLERO- DAMA



AZUL BLANCO

PANTALÓN DE MONTAR

- Pantalón en corte recto elaborado con una composición del 60% al 65% poliéster, del 30% al 35% algodón y con la posibilidad de incluir algún otro material que de comodidad de la prenda al elemento (del 1% hasta el 5%), con refuerzo de piel en entrepierna.
- Cierre en tiro.
- Botón en cintura.
- Días en laterales.
- Bolsas frontales y traseras.
- Botones en costados de tobillo.



CABALLERO- DAMA



AZUL NEGRO



VESTUARIO BÁSICO
VARIANTES

**CINTURÓN
TÁCTICO**

- Cinturón construido en cinta de poliamida de uso rudo.
- Cuenta con hebilla para ajuste.



UNISEX



**BOTA
MOTOCICLISTA**

- Bota de motociclista elaborada en 100% piel.
- Cuenta con cierre en costado interno.
- Con refuerzo doble en cuello de bota.



UNISEX



**BOTA
FEDERICA**

- Bota de corte alto y recto tipo Federica.
- Fabricada en 100% piel.



UNISEX



ACCESORIOS COMPLEMENTARIOS

CANDADO DE MANO DE NYLON

- Dispositivo de seguridad elaborado en material ligero de nylon.
- Cuenta con un mecanismo de bloqueo interno.



UNISEX

□
BLANCO

CANDADO DE MANO METÁLICO

- Esposas para manos, elaboradas en material metálico con acabado níquel.
- Cuentan con partes fija y móvil.
- Sistema de aseguramiento con doble capacidad de bloqueo del pasador de empuje.
- Liberador de seguro.
- Cerrojo.
- Cadena.



UNISEX

■
METÁLICO

BASTÓN PR 24

- Bastón táctico de control de disturbios.
- Fabricado en material de policarbonato.
- Cuenta con mango de agarre.



UNISEX

■
NEGRO

BASTÓN RETRÁCTIL

- Bastón expandible de 3 tubos.

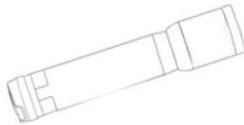


UNISEX

■
NEGRO

LINTERNA

- Lámpara pequeña fabricada de aluminio.
- Cuenta con lente.
- Interruptor (encendido y apagado).

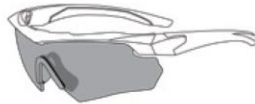


UNISEX

■
NEGRO

LENTE BALÍSTICOS

- Lente estilo deportista.
- Cuenta con lente de protección balística.
- Puente y plaqueta nasal.
- Varilla y terminales.

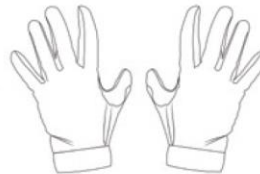


UNISEX

■
NEGRO

GUANTES LIGEROS

- Guante acolchado de peso ligero.
- Fabricado en combinación de tela y piel de cabra.

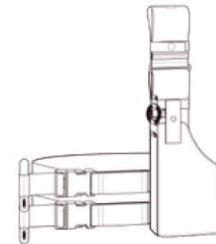


UNISEX

■
NEGRO

FUNDA LATERAL

- Pistolera en pierna (derecha o izquierda), elaborada en material 100% poliámda.
- Cuenta con broches para ajuste en pierna.
- Cinta de ajuste en cintura.
- Correa con botón y arillo de seguridad en lateral.



UNISEX

■ ■
AZUL NEGRO

FORNITURA TERMOFORMADA ACCESORIOS COMPLEMENTARIOS

FORNITURA MÍNIMO DE 4 ELEMENTOS

- Cinturón rígido, elaborado en material 100% poliamida.
- Cuenta con hebilla y con un mínimo de cuatro accesorios:
 1. Porta pistola.
 2. Porta cargador doble.
 3. Porta espasa.
 4. Porta radio.



UNISEX



NEGRO

PORTA LÁMPARA

- Porta lámpara de base rígida elaborado en material 100% poliamida.
- Cuenta solapa con broche a presión para cierre.
- Bies en contorno.



UNISEX



NEGRO

PORTA BASTÓN RETRACTIL

- Porta bastón de base rígida elaborado en material 100% poliamida.
- Bies en contorno.



UNISEX



NEGRO

PORTA CARGADOR DE ARMA CORTA

- Porta cargador de arma corta de base rígida elaborado en material 100% poliamida.
- Cuenta solapa con broche a presión para cierre.
- Bies en contorno.



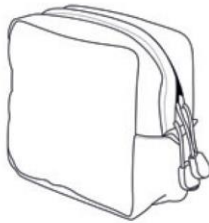
UNISEX



NEGRO

BOLSA UNIVERSAL

- Bolsa multusos de base rígida elaborado en material 100% poliamida.
- Cuenta con cierre con doble corredera.



UNISEX

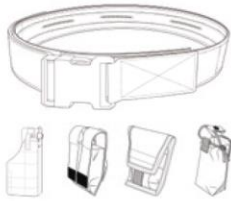


NEGRO

FORNITURA ACCESORIOS COMPLEMENTARIOS

FORNITURA MÍNIMO DE 4 ELEMENTOS

- Cinturón suave, elaborado en material 100% poliámid.
- Cuenta con hebilla y con un mínimo de cuatro accesorios:
 1. Porta pistolera.
 2. Porta cargador doble.
 3. Porta espasa.
 4. Porta radio.

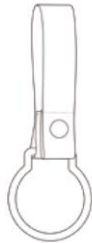


UNISEX

AZUL NEGRO

PORTA BASTÓN PR24

- Porta bastón elaborado en material 100% poliámid.
- Cuenta con un arco fabricado en polímero de alta resistencia y cinta de ajuste.



UNISEX

AZUL NEGRO

PORTA LLAVES

- Porta llaves elaborado en material 100% poliámid.
- Cuenta con cierre en contactel.
- Bies en contorno de funda.



UNISEX

AZUL NEGRO

PORTA GAS

- Porta gas elaborado en material 100% poliámid.
- Cuenta con solapa con jaladera para cierre.

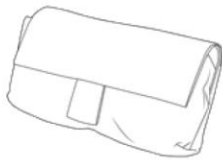


UNISEX

AZUL NEGRO

PORTA LENTES

- Porta lentes elaborado en material 100% poliámid.
- Cuenta con solapa y jaladera para cierre.



UNISEX

AZUL NEGRO

BOLSA UNIVERSAL

- Bolsa multiusos elaborado en material 100% poliámid.
- Cuenta con cierre con doble corredera.



UNISEX

AZUL NEGRO

PORTA LÁMPARA

- Porta lámpara elaborado en material 100% poliámid.
- Cuenta con solapa para cierre.



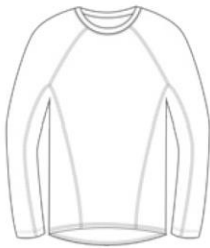
UNISEX

AZUL NEGRO

**VESTUARIO
COMPLEMENTARIO**

**PLAYERA DE
ENTRENAMIENTO M/L**

- Camiseta ligera manga larga estilo ranglan, elaborada con mezcla de fibras de poliéster, poliamida y elastano.
- Cuenta con cuello redondo y costuras decorativas.



CABALLERO- DAMA

AZUL BLANCO

**PLAYERA DE
ENTRENAMIENTO M/C**

- Camiseta ligera manga corta estilo ranglan, elaborada con mezcla de fibras de poliéster, poliamida y elastano.
- Cuenta con cuello redondo y costuras decorativas.



CABALLERO- DAMA

AZUL BLANCO

**PLAYERA
INTERIOR**

- Camiseta elaborada en tela 100% algodón.
- Cuenta con cuello redondo y manga corta.




CABALLERO- DAMA

AZUL BLANCO

**CHALECO
TÉRMICO**

- Chaleco capitonado, elaborado en tela 100% poliámida.
- Cuenta con cierre a lo largo del torso.
- Bolsas en costados.



CABALLERO- DAMA

AZUL NEGRO

**CHAMARRA
DE PROXIMIDAD**

- Chamarra con interior en polar elaborada en tela 85% poliámida, 15% elastano.
- Cierre a lo largo del torso.
- Bolsas en pecho y laterales.
- Porta radio a la altura de hombros.
- Cuenta con ajustadores en laterales.



CABALLERO- DAMA

AZUL NEGRO

**CHAMARRA VERSÁTIL
PARA FRÍO Y PARA LLUVIA**

- Chamarra con cierre a lo largo del torso.
- Bolsillos múltiples en pecho, en laterales y en interior.
- Porta radio a la altura de pecho.
- Cuenta con capucha desmontable.
- Porta insignias en pecho y espalda.



CABALLERO- DAMA

AZUL NEGRO

**CHAMARRA
IMPERMEABLE**

- Chamarra impermeable elaborada en tela rip stop 100% poliámida laminado con película impermeable de poliuretano.
- Cuenta con capucha.
- Cierre a lo largo del torso.
- Bolsas al frente.
- Ajustador en cintura.



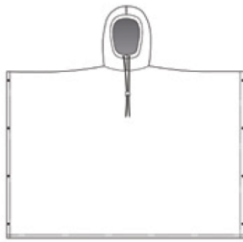
CABALLERO- DAMA

AZUL NEGRO

VESTUARIO COMPLEMENTARIO

IMPERMEABLE MANGA DE AGUA

- Poncho de lluvia confeccionado en tela rip stop 100% poliamida laminado con película impermeable de poliuretano.
- Cuello con botones en laterales.
- Con capucha.
- Ajustador en capucha.



UNISEX



CALCETAS

- Calcetas largas.
- Cuentan con elástico en parte superior.
- Puntera.



UNISEX



APLICATIVOS

**PARCHE
GOMA 3D**

- (Parche de Policloruro de vinilo), este puede ser cosido por el contorno o pegarse con contactel.



**ETIQUETA
HILADA**

- Esta puede ser termoadherible o cosida por el contorno al tono de la aplicación.



**HEAT
TRANSFER**

- Heat transfer (parche termoadhesivo) en terminado mate y de calidad industrial.



**HEAT TRANSFER
POLIURETANO METALIZADO**

- (Poliuretano termoplástico) en terminado metálico con las letras en alto relieve.



**INSIGNIA
METÁLICA**

- Placa metálica; base de cobre terminado en oro o plata con escudo multicolor y tipografía "Arial Bold" en azul o monocromático.



POLICÍA TURÍSTICA PLAYA

VESTUARIO BÁSICO

POLICÍA TURÍSTICA
PLAYA CABALLERO

GORRA TIPO BEISBOLERA

Gorra tipo beisbolera elaborada en tela Rip Stop con una composición de 65% poliéster, 35% algodón.

AZUL ■

- 1 ESTRELLA FRENTE SUPERIOR
TRANSFER

CAMISA TÁCTICA MANGA CORTA

Camisa elaborada en tela Rip Stop con una composición del 60% al 65% poliéster, del 30% al 35% algodón y con la posibilidad de incluir algún otro material que de comodidad de la prenda al elemento (del 1% hasta el 5%).

AZUL ■ BLANCO □

- 2 BANDERA EN MANGA IZQUIERDA
PARCHE GOMA 3D
- 3 ESTRELLA PECHO SUPERIOR
TRANSFER/ INSIGNIA METÁLICA
- 4 PORTANOMBRE
PARCHE GOMA 3D / METÁLICO
- 5 SECTOR MANGA DERECHA
TRANSFER/ PARCHE GOMA 3D

CINTURÓN TÁCTICO

Cinturón construido en cinta de poliamida de uso rudo.

AZUL ■

BERMUDA TÁCTICA

Bermuda de corte recto elaborado en tela Rip Stop con una composición del 60% al 65% poliéster, del 30% al 35% algodón y con la posibilidad de incluir algún otro material que de comodidad de la prenda al elemento (del 1% hasta el 5%).

AZUL ■

ZAPATO DEPORTIVO

Fabricado en poliéster de alta resistencia.

BLANCO □

POLICÍA TURÍSTICA PLAYA DAMA

GORRA TIPO BEISBOLERA

Gorra tipo beisbolera elaborada en tela Rip Stop con una composición de 65% poliéster, 35% algodón.

■ AZUL

ESTRELLA FRENTE SUPERIOR 

TRANSFER


PLAYERA TIPO POLO

Playera tipo polo manga corta, corte recto elaborada en tela 100% algodón.

■ AZUL □ BLANCO

BANDERA EN MANGA IZQUIERDA 

PARCHE GOMA 3D

ESTRELLA PECHO SUPERIOR 

TRANSFER

SECTOR MANGA DERECHA 

TRANSFER/ PARCHE GOMA 3D

CINTURÓN TÁCTICO

Cinturón construido en cinta de poliamida de uso rudo.

■ AZUL

PANTALÓN TÁCTICO


Pantalón táctico elaborado en tela Rip Stop con una composición del 60% al 65% poliéster, del 30% al 35% algodón y con la posibilidad de incluir algún otro material que de comodidad de la prenda al elemento (del 1% hasta el 5%).

■ AZUL

BOTÍN TÁCTICO

Bota de corte bajo, fabricada en 100% piel acabado natural.

■ NEGRO



VESTUARIO BÁSICO VARIANTES

GORRA TIPO BEISBOLERA

- Gorra tipo beisbolera elaborada en tela Rip Stop con una composición de 65% poliéster, 35% algodón.
- Cuenta con cortes en la parte superior.
- Visera.
- Ajustador en la parte trasera.



UNISEX



SOMBRERO DE JUNGLA

- Sombrero tipo jungla, elaborado en tela Rip Stop (65% poliéster, 35% algodón).
- Cuenta con ala ancha.
- Copa y cinta de ajuste en barbilla.



UNISEX



CAMISA TÁCTICA M/L

- Camisa manga larga elaborado en tela Rip Stop con una composición del 60% al 65% poliéster, del 30% al 35% algodón y con la posibilidad de incluir algún otro material que de comodidad de la prenda al elemento (del 1% hasta el 5 %).
- Cuenta con cuello camisero.
- Bolsas en pecho.
- Charreteras en hombros.
- Botones a lo largo del torso y en puños.



CABALLERO- DAMA



CAMISA TÁCTICA M/C

- Camisa manga corta elaborado en tela Rip Stop con una composición del 60% al 65% poliéster, del 30% al 35% algodón y con la posibilidad de incluir algún otro material que de comodidad de la prenda al elemento (del 1% hasta el 5 %).
- Cuenta con cuello camisero.
- Bolsas en pecho.
- Charreteras en hombros.
- Botones a lo largo del torso.



CABALLERO- DAMA



PLAYERA TIPO POLO

- Playera tipo polo manga corta, corte recto elaborada en tela 100% algodón.
- Cuenta con cuello camisero.
- Botones en pecho.



CABALLERO- DAMA



BERMUDA TÁCTICA

- Bermuda de corte recto elaborado en tela Rip Stop con una composición del 60% al 65% poliéster, del 30% al 35% algodón y con la posibilidad de incluir algún otro material que de comodidad de la prenda al elemento (del 1% hasta el 5 %).
- Cuenta con cierre en tiro.
- Botón en cintura.
- Bolsas en laterales.
- Bolsas cargo encostados.



CABALLERO- DAMA



PANTALÓN TÁCTICO

- Pantalón táctico elaborado en tela Rip Stop con una composición del 60% al 65% poliéster, del 30% al 35% algodón y con la posibilidad de incluir algún otro material que de comodidad de la prenda al elemento (del 1% hasta el 5 %).
- Cuenta con trabas en cintura.
- Cierre en tiro.
- Bolsas en costados.
- Bolsas cargo en laterales.



CABALLERO- DAMA



CINTURÓN TÁCTICO

- Cinturón construido en cinta de poliámidas de uso rudo.
- Cuenta con hebilla para ajuste.



UNISEX



VESTUARIO BÁSICO
VARIANTES

**BOTÍN
TÁCTICO**

- Bota de corte bajo, fabricada en 100% piel
- acabado natural.
- Suela con punta.
- Cillos en empeine.
- Agujeta para ajuste.



UNISEX



**BOTA
DE ASALTO**

- Fabricada en material ligero, respirable y flexible.
- Construcción robusta y liviana.
- Forro compuesto textil, goma y piel.



UNISEX



**ZAPATO
DEPORTIVO**

- Fabricado en poliéster de alta resistencia.
- Con suela flexible y ligera tipo EVA
- Agujetas para ajuste.



UNISEX



ACCESORIOS COMPLEMENTARIOS

CANDADO DE MANO DE NYLON

- Dispositivo de seguridad elaborado en material ligero de nylon.
- Cuenta con un mecanismo de bloqueo interno.



UNISEX

□
BLANCO

CANDADO DE MANO METÁLICO

- Esposas para manos, elaboradas en material metálico con acabado níquel.
- Cuentan con partes fijas y móviles.
- Sistema de aseguramiento con doble capacidad de bloqueo del pasador de empuje.
- Liberador de seguro.
- Cerrajo.
- Cadena.



UNISEX

■
METÁLICO

BASTÓN PR 24

- Bastón táctico de control de disturbios.
- Fabricado en material de policarbonato.
- Cuenta con mango de agarre.

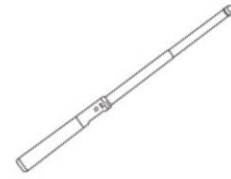


UNISEX

■
NEGRO

BASTÓN RETRACTIL

- Bastón expandible de 3 tubos.

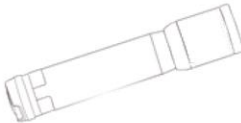


UNISEX

■
NEGRO

LINTERNA

- Lámpara pequeña fabricada de aluminio.
- Cuenta con lente.
- Interruptor (encendido y apagado).



UNISEX

■
NEGRO

LENTE BALÍSTICAS

- Lente estilo deportista.
- Cuenta con lente de protección balística.
- Puente y plaqueta nasal.
- Varilla y terminales.

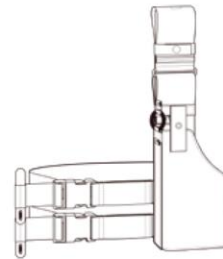


UNISEX

■
NEGRO

FUNDA LATERAL

- Pistolero en pierna (derecha o izquierda), elaborada en material 100% poliamida.
- Cuenta con broches para ajuste en pierna.
- Cinta de ajuste en cintura.
- Correa con botón y arillo de seguridad en lateral.



UNISEX

■ ■
AZUL NEGRO

FORNITURA TERMOFORMADA
ACCESORIOS COMPLEMENTARIOS

**FORNITURA
MÍNIMO 4 ELEMENTOS**

- Cinturón rígido, elaborado en material 100% poliamida.
- Cuenta con hebilla y con un mínimo de cuatro accesorios:
 1. Porta pistola.
 2. Porta cargador doble.
 3. Porta esposas.
 4. Porta radio.



UNISEX

■
NEGRO

**PORTA
LÁMPARA**

- Porta lámpara de base rígida elaborado en material 100% poliamida.
- Cuenta solapa con broche a presión para cierre.
- Bies en contorno.



UNISEX

■
NEGRO

**PORTA
BASTÓN RETRACTIL**

- Porta bastón de base rígida elaborado en material 100% poliamida.
- Bies en contorno.

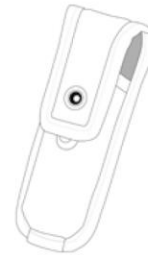


UNISEX

■
NEGRO

**PORTA CARGADOR DE
ARMA CORTA**

- Porta cargador de arma corta de base rígida elaborado en material 100% poliamida.
- Cuenta solapa con broche a presión para cierre.
- Bies en contorno.



UNISEX

■
NEGRO

**BOLSA
UNIVERSAL**

- Bolsa multusos de base rígida elaborado en material 100% poliamida.
- Cuenta con cierre con doble corredera.



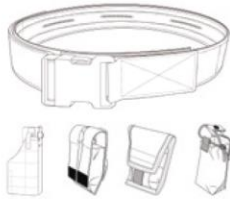
UNISEX

■
NEGRO

FORNITURA ACCESORIOS COMPLEMENTARIOS

FORNITURA MÍNIMO DE 4 ELEMENTOS

- Cinturón suave, elaborado en material 100% poliámid.
- Cuenta con hebilla y con un mínimo de cuatro accesorios:
 1. Porta pistola.
 2. Porta cargador doble.
 3. Porta esposas.
 4. Porta radio.

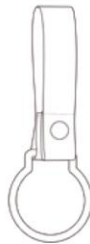


UNISEX

 
AZUL NEGRO

PORTA BASTÓN PR24

- Porta bastón elaborado en material 100% poliámid.
- Cuenta con un aro fabricado en polímero de alta resistencia y cinta de ajuste.

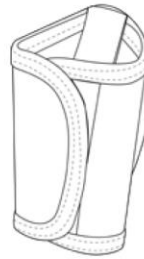


UNISEX

 
AZUL NEGRO

PORTA LLAVES

- Porta llaves elaborado en material 100% poliámid.
- Cuenta con cierre en contactel.
- Bies en contorno de funda.



UNISEX

 
AZUL NEGRO

PORTA GAS

- Porta gas elaborado en material 100% poliámid.
- Cuenta con solapa con jaladera para cierre.

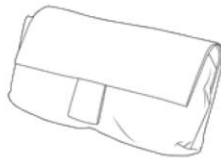


UNISEX

 
AZUL NEGRO

PORTA LENTES

- Porta lentes elaborado en material 100% poliámid.
- Cuenta con solapa y jaladera para cierre.

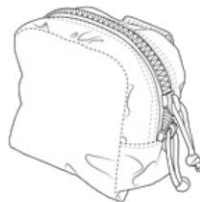


UNISEX

 
AZUL NEGRO

BOLSA UNIVERSAL

- Bolsa multusos elaborado en material 100% poliámid.
- Cuenta con cierre con doble corredera.



UNISEX

 
AZUL NEGRO

PORTA LÁMPARA

- Porta lámpara elaborado en material 100% poliámid.
- Cuenta con solapa para cierre.



UNISEX

 
AZUL NEGRO

**VESTUARIO
COMPLEMENTARIO**

PLAYERA DE ENTRENAMIENTO M/L

- Camiseta ligera manga larga estilo ranglan, elaborada con mezcla de fibras de poliéster, poliamida y elastano.
- Cuenta con cuello redondo y costuras decorativas.



CABALLERO- DAMA



PLAYERA DE ENTRENAMIENTO M/C

- Camiseta ligera manga corta estilo ranglan, elaborada con mezcla de fibras de poliéster, poliamida y elastano.
- Cuenta con cuello redondo y costuras decorativas.



CABALLERO- DAMA



PLAYERA INTERIOR

- Camiseta elaborada en tela 100% algodón.
- Cuenta con cuello redondo y manga corta.



CABALLERO- DAMA



CHAMARRA DE PROXIMIDAD

- Chamarras con interior en polar elaborada en tela 85% poliamida, 15% elastano.
- Cierre a lo largo del torso.
- Bolsas en pecho y laterales.
- Porta radio a la altura de hombros.
- Cuenta con ajustadores en laterales.



CABALLERO- DAMA



CHAMARRA IMPERMEABLE

- Chamarras impermeables elaboradas en tela rip stop 100% poliamida laminado con película impermeable de poliuretano.
- Cuenta con capucha.
- Cierre a lo largo del torso.
- Bolsas al frente.
- Ajustador en cintura.

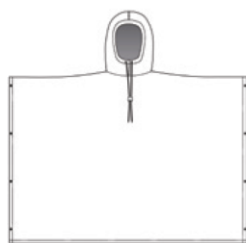


CABALLERO- DAMA



IMPERMEABLE MANGA DE AGUA

- Poncho de lluvia confeccionado en tela rip stop 100% poliamida laminado con película impermeable de poliuretano.
- Cuenta con botones en laterales.
- Con capucha.
- Ajustador en capucha.



UNISEX



CALCETAS

- Calcetas largas.
- Cuentan con elastico en parte superior.
- Puntera.



UNISEX



APLICATIVOS

**PARCHE
GOMA 3D**

• Parche de Policloruro de vinilo), este puede ser cosido por el contorno o pegarse con contactel.



**ETIQUETA
HILADA**

• Esta puede ser termoadherible o cosida por el contorno al tono de la aplicación.



**HEAT
TRANSFER**

• Heat transfer (parche termoadhesivo) en terminado mate y de calidad industrial.



**HEAT TRANSFER
POLIURETANO METALIZADO**

• (Poliuretano termoplástico) en terminado metálico con las letras en alto relieve.



**INSIGNIA
METÁLICA**

• Placa metálica; base de cobre terminado en oro o plata con escudo multicolor y tipografía "Arial Bold" en azul o monocromático.



POLICÍA TURÍSTICA URBANA

VESTUARIO BÁSICO

POLICÍA TURÍSTICA
URBANA CABALLERO

GORRA TIPO BEISBOLERA

Gorra tipo beisbolera elaborada en tela Rip Stop con una composición de 65% poliéster, 35% algodón

AZUL ■ NEGRO ■

- 1 ESTRELLA FRENTE SUPERIOR
TRANSFER

CAMISA TÁCTICA MANGA LARGA

Camisa elaborada en tela Rip Stop con una composición del 60% al 65% poliéster, del 30% al 35% algodón y con la posibilidad de incluir algún otro material que de comodidad de la prenda al elemento (del 1% hasta el 5%).

AZUL ■ NEGRO ■ BLANCO □

- 2 BANDERA EN MANGA IZQUIERDA
PARCHE GOMA 3D
- 3 ESTRELLA PECHO SUPERIOR
TRANSFER/ INSIGNIA METÁLICA
- 4 PORTANOMBRE
PARCHE GOMA 3D / METÁLICO
- 5 SECTOR MANGA DERECHA
TRANSFER/ PARCHE GOMA 3D

CINTURÓN TÁCTICO

Cinturón construido en cinta de poliamida de uso rudo.

AZUL ■ NEGRO ■

PANTALÓN TÁCTICO

Pantalón táctico elaborado en tela Rip Stop con una composición del 60% al 65% poliéster, del 30% al 35% algodón y con la posibilidad de incluir algún otro material que de comodidad de la prenda al elemento (del 1% hasta el 5%).

AZUL ■ NEGRO ■

BOTA TÁCTICA

Bota de corte alto, fabricada en piel 100% acabado natural.

NEGRO ■

POLICÍA TURÍSTICA URBANA DAMA

GORRA TIPO BEISBOLERA

Gorra tipo beisbolera elaborada en tela Rip Stop con una composición de 65% poliéster, 35% algodón.

■ AZUL ■ NEGRO

ESTRELLA FRENTE SUPERIOR 1
TRANSFER

CAMISA TÁCTICA MANGA LARGA

Camisa elaborada en tela Rip Stop con una composición del 60% al 65% poliéster, del 30% al 35% algodón y con la posibilidad de incluir algún otro material que de comodidad de la prenda al elemento (del 1% hasta el 5%).

■ AZUL ■ NEGRO □ BLANCO

BANDERA EN MANGA IZQUIERDA 2

PARCHE GOMA 3D

ESTRELLA PECHO SUPERIOR 3

TRANSFER/ INSIGNIA METÁLICA

PORTANOMBRE 4

PARCHE GOMA 3D / METÁLICO

SECTOR MANGA DERECHA 5

TRANSFER/ PARCHE GOMA 3D

CINTURÓN TÁCTICO

Cinturón construido en cinta de poliamida de uso rudo.

■ AZUL ■ NEGRO

PANTALÓN TÁCTICO

Pantalón táctico elaborado en tela Rip Stop con una composición del 60% al 65% poliéster, del 30% al 35% algodón y con la posibilidad de incluir algún otro material que de comodidad de la prenda al elemento (del 1% hasta el 5%).

■ AZUL ■ NEGRO

BOTA TÁCTICA

Bota de corte alto, fabricada en piel 100% acabado natural.

■ NEGRO



**VESTUARIO BÁSICO
VARIANTES**

**GORRA
TIPO BEISBOLERA**

- Gorra tipo beisbolera elaborada en tela Rip Stop con una composición de 65% poliéster, 35% algodón.
- Cuenta con cortes en la parte superior.
- Visera.
- Ajustador en la parte trasera.



UNISEX



**CAMISA
COMANDO M/L**

- Camisa manga larga elaborada en tela Rip Stop con una composición del 60% al 65% poliéster, del 30% al 35% algodón y con la posibilidad de incluir algún otro material que de comodidad de la prenda al elemento (del 1% hasta el 5%).
- Cuenta con cuello camisero.
- Solapa en largo torso.
- Bolsas en pecho.
- Botón en bajo cuello y puños.



CABALLERO- DAMA



**CAMISA
TÁCTICA M/L**

- Camisa manga larga elaborada en tela Rip Stop con una composición del 60% al 65% poliéster, del 30% al 35% algodón y con la posibilidad de incluir algún otro material que de comodidad de la prenda al elemento (del 1% hasta el 5%).
- Cuenta con cuello camisero.
- Bolsas en pecho.
- Charreteras en hombros.
- Botones a lo largo del torso y en puños.



CABALLERO- DAMA



**CAMISA TÁCTICA
M/C**

- Camisa manga corta elaborada en tela Rip Stop con una composición del 60% al 65% poliéster, del 30% al 35% algodón y con la posibilidad de incluir algún otro material que de comodidad de la prenda al elemento (del 1% hasta el 5%).
- Cuenta con cuello camisero.
- Bolsas en pecho.
- Charreteras en hombros.
- Botones a lo largo del torso.



CABALLERO- DAMA



**PANTALÓN
COMANDO**

- Pantalón comando elaborada en tela Rip Stop con una composición del 60% al 65% poliéster, del 30% al 35% algodón y con la posibilidad de incluir algún otro material que de comodidad de la prenda al elemento (del 1% hasta el 5%).
- Cuenta con trabas en cintura.
- Cierre en tiro.
- Bolsas en frente.
- Carteras en trasero.
- Bolsas cargo en laterales.



CABALLERO- DAMA



**PANTALÓN
TÁCTICO**

- Pantalón táctico elaborada en tela Rip Stop con una composición del 60% al 65% poliéster, del 30% al 35% algodón y con la posibilidad de incluir algún otro material que de comodidad de la prenda al elemento (del 1% hasta el 5%).
- Cuenta con trabas en cintura.
- Cierre en tiro.
- Bolsas en costados.
- Bolsas cargo en laterales.



CABALLERO- DAMA



**CINTURÓN
TÁCTICO**

- Cinturón construido en cinta de poliamida de uso rudo.
- Cuenta con hebilla para ajuste.



UNISEX



**BOTA
TÁCTICA**

- Bota de corte alto, fabricada en piel 100% acabado natural.
- Ojillos en el empeine.
- Agujeta para ajuste.



UNISEX



ACCESORIOS COMPLEMENTARIOS

BOTA DE ASALTO

- Fabricada en material ligero, respirable y flexible.
- Construcción robusta y liviana.
- Fierro compuesto textil, goma y piel.



UNISEX



NEGRO

CANDADO DE MANO DE NYLON

- Dispositivo de seguridad elaborado en material ligero de nylon.
- Cuenta con un mecanismo de bloqueo interno.



UNISEX



BLANCO

CANDADO DE MANO METÁLICO

- Esposas para manos, elaboradas en material metálico con acabado níquel.
- Cuentan con partes fija y móvil.
- Sistema de aseguramiento, con doble capacidad de bloqueo del pasador de empuje.
- Liberador de seguro.
- Cerrojo.
- Cadena.



UNISEX



METÁLICO

BASTÓN PR 24

- Bastón táctico de control de disturbios.
- Fabricado en material de policarbonato.
- Cuenta con mango de agarre.



UNISEX



NEGRO

BASTÓN RETRÁCTIL

- Bastón expandible de 3 tubos.



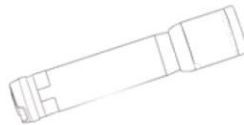
UNISEX



NEGRO

LINTERNA

- Lámpara pequeña fabricada de aluminio.
- Cuenta con lente.
- Interruptor (encendido y apagado).



UNISEX



NEGRO

LENTES BALÍSTICOS

- Lente estilo deportista.
- Cuenta con lente de protección balística.
- Puente y plaqueta nasal.
- Varilla y terminales.



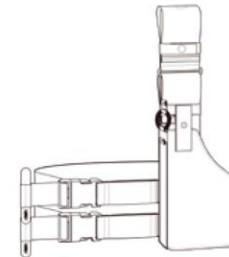
UNISEX



NEGRO

FUNDA LATERAL

- Pistolera en pierna (derecha o izquierda), elaborada en material 100% poliámmida.
- Cuenta con broches para ajuste en pierna.
- Cinta de ajuste en cintura.
- Correa con botón y arillo de seguridad en lateral.



UNISEX



AZUL NEGRO

FORNITURA TERMOFORMADA ACCESORIOS COMPLEMENTARIOS

FORNITURA MÍNIMO 4 ELEMENTOS

- Cinturón rígido, elaborado en material 100% poliámidado.
- Cuenta con hebilla y con un mínimo de cuatro accesorios:
 1. Porta pistola.
 2. Porta cargador doble.
 3. Porta espasa.
 4. Porta radio.



UNISEX



NEGRO

PORTA LÁMPARA

- Porta lámpara de base rígida elaborado en material 100% poliámidado.
- Cuenta solapa con broche a presión para cierre.
- Bies en contorno.



UNISEX



NEGRO

PORTA BASTÓN RETRACTIL

- Porta bastón de base rígida elaborado en material 100% poliámidado.
- Bies en contorno.



UNISEX



NEGRO

PORTA CARGADOR DE ARMA CORTA

- Porta cargador de arma corta de base rígida elaborado en material 100% poliámidado.
- Cuenta solapa con broche a presión para cierre.
- Bies en contorno.



UNISEX



NEGRO

BOLSA UNIVERSAL

- Bolsa multiusos de base rígida elaborado en material 100% poliámidado.
- Cuenta con cierre con doble corredera.



UNISEX

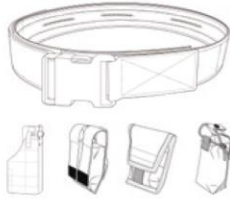


NEGRO

**FORNITURA
ACCESORIOS COMPLEMENTARIOS**

**FORNITURA MÍNIMO
DE 4 ELEMENTOS**

- Cinturón suave, elaborado en material 100% poliámid.
- Cuenta con hebilla y con un mínimo de cuatro accesorios:
 1. Porta pistolera.
 2. Porta cargador doble.
 3. Porta espasa.
 4. Porta radio.

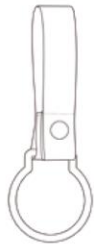


UNISEX

AZUL NEGRO

**PORTA
BASTÓN PR24**

- Porta bastón elaborado en material 100% poliámid.
- Cuenta con un arco fabricado en polímero de alta resistencia y cinta de ajuste.

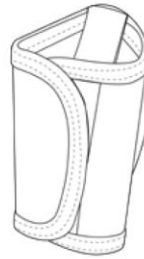


UNISEX

AZUL NEGRO

**PORTA
LLAVES**

- Porta llaves elaborado en material 100% poliámid.
- Cuenta con cierre en contactel.
- Bies en contorno de funda.

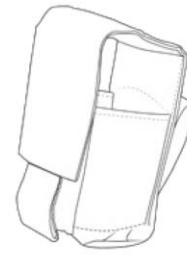


UNISEX

AZUL NEGRO

**PORTA
GAS**

- Porta gas elaborado en material 100% poliámid.
- Cuenta con solapa con jaladera para cierre.



UNISEX

AZUL NEGRO

**PORTA
LENTES**

- Porta lentes elaborado en material 100% poliámid.
- Cuenta con solapa y jaladera para cierre.

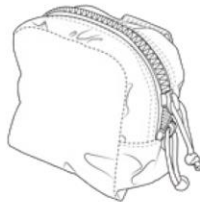


UNISEX

AZUL NEGRO

**BOLSA
UNIVERSAL**

- Bolsa multiusos elaborado en material 100% poliámid.
- Cuenta con cierre con doble corredera.



UNISEX

AZUL NEGRO

**PORTA
LÁMPARA**

- Porta lámpara elaborado en material 100% poliámid.
- Cuenta con solapa para cierre.



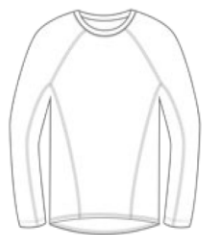
UNISEX

AZUL NEGRO

**VESTUARIO
COMPLEMENTARIO**

**PLAYERA DE
ENTRENAMIENTO M/L**

- Camiseta ligera manga larga estilo ranglan, elaborada con mezcla de fibras de poliéster, poliamida y elastano.
- Cuenta con cuello redondo y costuras decorativas.



CABALLERO- DAMA



**PLAYERA DE
ENTRENAMIENTO M/C**

- Camiseta ligera manga corta estilo ranglan, elaborada con mezcla de fibras de poliéster, poliamida y elastano.
- Cuenta con cuello redondo y costuras decorativas.



CABALLERO- DAMA



**PLAYERA
INTERIOR**

- Camiseta elaborada en tela 100% algodón.
- Cuenta con cuello redondo y manga corta.



CABALLERO- DAMA



**CHALECO
TÁCTICO**

- Chaleco táctico, elaborado en tela Rip Stop (85% poliéster, 35% algodón).
- Cuenta con bolsas al frente de la prenda.
- Cierre a lo largo del torso.



CABALLERO- DAMA



**CHALECO
TÉRMICO**

- Chaleco capitonado, elaborado en tela 100% poliámida.
- Cuenta con cierre a lo largo del torso.
- Bolsas en costados.



CABALLERO- DAMA



**CHAMARRA
DE PROXIMIDAD**

- Chamarras con interior en polar elaborada en tela 85% poliámida, 15%elastano.
- Cierre a lo largo del torso.
- Bolsas en pecho y laterales.
- Porta radio a la altura de hombros.
- cuenta con ajustadores en laterales.



CABALLERO- DAMA



**CHAMARRA VERSÁTIL
PARA FRÍO Y PARA LLUVIA**

- Chamarras con cierre a lo largo del torso.
- Bolsillos múltiples en pecho, en laterales y en interior.
- Porta radio a la altura de pecho.
- Cuenta con capucha desmontable.
- Porta insignias en pecho y espalda.



CABALLERO- DAMA



VESTUARIO
COMPLEMENTARIO**CHAMARRA
IMPERMEABLE**

- Chamarras impermeables elaboradas en tela rip stop 100% poliámidas laminadas con película impermeable de poliuretano.
- Cuentas con capucha.
- Cierre a lo largo del torso.
- Bolsas al frente.
- Ajustador en cintura.



CABALLERO- DAMA

■ AZUL ■ NEGRO

CALCETAS

- Calcetas largas.
- Cuentan con elástico en parte superior.
- Puntera.



UNISEX

■ NEGRO



APLICATIVOS

**PARCHE
GOMA 3D**

- (Parche de Policloruro de vinilo), este puede ser cosido por el contorno o pegarse con contactel.



**ETIQUETA
HILADA**

- Esta puede ser termoadherible o cosida por el contorno al tono de la aplicación.



**HEAT
TRANSFER**

- Heat transfer (parche termoadhesivo) en terminado mate y de calidad industrial.



**HEAT TRANSFER
POLIURETANO METALIZADO**

- (Poliuretano termoplástico) en terminado metálico con las letras en alto relieve.



**INSIGNIA
METÁLICA**

- Placa metálica; base de cobre terminado en oro o plata con escudo multicolor y tipografía "Arial Bold" en azul o monocromático.



POLICÍA ANTIMOTÍN

VESTUARIO BÁSICO

POLICÍA
ANTIMOTÍN CABALLERO

GORRA TIPO BEISBOLERA

Gorra tipo beisbolera elaborada en tela Rip Stop con una composición de 65% poliéster, 35% algodón.

AZUL ■ NEGRO ■ GRIS ■

- 1 ESTRELLA FRENTE SUPERIOR
TRANSFER

CAMISA COMANDO MANGA LARGA

Camisa elaborada en tela Rip Stop con una composición del 60% al 65% poliéster, del 30% al 35% algodón y con la posibilidad de incluir algún otro material que de comodidad de la prenda al elemento (del 1% hasta el 5%).

AZUL ■ NEGRO ■ GRIS ■

- 2 BANDERA EN MANGA IZQUIERDA
PARCHE GOMA 3D
- 3 ESTRELLA PECHO SUPERIOR
TRANSFER/ INSIGNIA METÁLICA
- 4 PORTANOMBRE
PARCHE GOMA 3D / METÁLICO
- 5 SECTOR MANGA DERECHA
TRANSFER/ PARCHE GOMA 3D

CINTURÓN TÁCTICO

Cinturón construido en cinta de poliamida de uso rudo.

AZUL ■ NEGRO ■ GRIS ■

PANTALÓN COMANDO

Pantalón comando elaborado en tela Rip Stop con una composición del 60% al 65% poliéster, del 30% al 35% algodón y con la posibilidad de incluir algún otro material que de comodidad de la prenda al elemento (del 1% hasta el 5%).

AZUL ■ NEGRO ■ GRIS ■

BOTA TÁCTICA

Bota de corte alto, fabricada en piel 100% acabado natural.

NEGRO ■

POLICÍA ANTIMOTÍN DAMA

GORRA TIPO BEISBOLERA

Gorra tipo beisbolera elaborada en tela Rip Stop con una composición de 65% poliéster, 35% algodón.

■ AZUL ■ NEGRO ■ GRIS

ESTRELLA FRENTE SUPERIOR 1

TRANSFER

CAMISA TÁCTICA MANGA CORTA

Camisa elaborada en tela Rip Stop con una composición del 60% al 65% poliéster, del 30% al 35% algodón y con la posibilidad de incluir algún otro material que de comodidad de la prenda al elemento (del 1% hasta el 5%).

■ AZUL ■ NEGRO ■ GRIS

BANDERA EN MANGA IZQUIERDA 2

PARCHE GOMA 3D

ESTRELLA PECHO SUPERIOR 3

TRANSFER/ INSIGNIA METÁLICA

PORTANOMBRE 4

PARCHE GOMA 3D / METÁLICO

SECTOR MANGA DERECHA 5

TRANSFER/ PARCHE GOMA 3D

CINTURÓN TÁCTICO

Cinturón construido en cinta de poliamida de uso rudo.

■ AZUL ■ NEGRO ■ GRIS

PANTALÓN TÁCTICO

Pantalón táctico elaborado en tela Rip Stop con una composición del 60% al 65% poliéster, del 30% al 35% algodón y con la posibilidad de incluir algún otro material que de comodidad de la prenda al elemento (del 1% hasta el 5%).

■ AZUL ■ NEGRO ■ GRIS

BOTA TÁCTICA

Bota de corte alto, fabricada en piel 100% acabado natural.

■ NEGRO



VESTUARIO BÁSICO VARIANTES

GORRA TIPO BEISBOLERA

- Gorra tipo beisbolera elaborada en tela Rip Stop con una composición de 65% poliéster, 35% algodón.
- Cuenta con cortes en la parte superior.
- Visera.
- Ajustador en la parte trasera.



UNISEX



CAMISA COMANDO M/L

- Camisa manga larga elaborada en tela Rip Stop con una composición del 60% al 65% poliéster, del 30% al 35% algodón y con la posibilidad de incluir algún otro material que de comodidad de la prenda al elemento (del 1% hasta el 5%).
- Cuenta con cuello camisero.
- Solapa en largo torso.
- Bolsas en pecho.
- Botón en bajo cuello y puños.



CABALLERO- DAMA



CAMISA TÁCTICA M/L

- Camisa manga larga elaborada en tela Rip Stop con una composición del 60% al 65% poliéster, del 30% al 35% algodón y con la posibilidad de incluir algún otro material que de comodidad de la prenda al elemento (del 1% hasta el 5%).
- Cuenta con cuello camisero.
- Bolsas en pecho.
- Charreteras en hombros.
- Botones a lo largo del torso y en puños.



CABALLERO- DAMA



CAMISA TÁCTICA M/C

- Camisa manga corta elaborada en tela Rip Stop con una composición del 60% al 65% poliéster, del 30% al 35% algodón y con la posibilidad de incluir algún otro material que de comodidad de la prenda al elemento (del 1% hasta el 5%).
- Cuenta con cuello camisero.
- Bolsas en pecho.
- Charreteras en hombros.
- Botones a lo largo del torso.



CABALLERO- DAMA



PANTALÓN COMANDO

- Pantalón comando elaborada en tela Rip Stop con una composición del 60% al 65% poliéster, del 30% al 35% algodón y con la posibilidad de incluir algún otro material que de comodidad de la prenda al elemento (del 1% hasta el 5%).
- Cuenta con trabas en cintura.
- Cierre en tiro.
- Bolsas en frente.
- Carteras en trasero.
- Bolsas cargo en laterales.



CABALLERO- DAMA



PANTALÓN TÁCTICO

- Pantalón táctico elaborada en tela Rip Stop con una composición del 60% al 65% poliéster, del 30% al 35% algodón y con la posibilidad de incluir algún otro material que de comodidad de la prenda al elemento (del 1% hasta el 5%).
- Cuenta con trabas en cintura.
- Cierre en tiro.
- Bolsas en costados.
- Bolsas cargo en laterales.



CABALLERO- DAMA



CINTURÓN TÁCTICO

- Cinturón construido en cinta de poliámidas de uso rudo.
- Cuenta con hebilla para ajuste.



UNISEX



BOTA TÁCTICA

- Bota de corte alto, fabricada en piel 100% acabado natural.
- Cujillos en el empeine.
- Agujeta para ajuste.



UNISEX



ACCESORIOS
COMPLEMENTARIOS

**BOTA
DE ASALTO**

- Fabricada en material ligero, respirable y flexible.
- Construcción robusta y liviana.
- Forro compuesto textil, goma y piel.



UNISEX



**CANDADO
DE MANO DE NYLON**

- Dispositivo de seguridad elaborado en material ligero de nylon.
- Cuenta con un mecanismo de bloqueo interno.



UNISEX



**CANDADO
DE MANO METÁLICO**

- Esposas para manos, elaboradas en material metálico con acabado níquel.
- Cuentan con partes fija y móvil.
- Sistema de aseguramiento, con doble capacidad de bloqueo del pasador de empuje.
- Liberador de seguro.
- Cierrojo.
- Cadena.

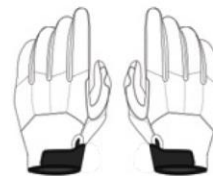


UNISEX



**GUANTES
TÁCTICOS**

- Guante táctico, fabricado en tela sintética y piel caprina.
- Cuenta con ajustador en puño.
- Con protección de alta resistencia.



UNISEX



**GOGGLES
TÁCTICOS/BALÍSTICOS**

- Goggles estilo montañista.
- Cuenta con lente de protección balística.
- Marco y puente nasal.
- Hebilla de liberación.
- Correa de ajuste.



UNISEX



CODERAS

- Coderas elaboradas en poliéster.
- Cuenta con correas ajustables.
- Hebilla de ajuste.



UNISEX



RODILLERAS

- Rodilleras elaboradas en poliéster.
- Cuenta con correas ajustables.
- Hebilla de ajuste en la punta de la cinta.



UNISEX



**FUNDA
LATERAL**

- Pistolera en pielna (derecha o izquierda), elaborada en material 100% poliámda.
- Cuenta con broches para ajuste en pielna.
- Cinta de ajuste en cintura.
- Correa con botón y arillo de seguridad en lateral.



UNISEX



ACCESORIOS Y EQUIPO DE PROTECCIÓN

EQUIPO ANTIMOTÍN

- Traje de protección antimotines, fabricado en material de alta resistencia y flexibilidad.
- Cuenta con casco con careta, protección en cuello, pecho, espalda, hombros, codos, antebrazos, cadera, ingles, coxis, muslos, rodilleras, espinilleras empalmes, guantes, escudo de policarbonato, máscara antigas y FR24.

UNISEX



BASTÓN PR 24

- Bastón táctico de control de disturbios.
- Fabricado en material de policarbonato.
- Cuenta con mango de agarre.



UNISEX



BASTÓN RETRÁCTIL

- Bastón expandible de 3 tubos.



UNISEX



MÁSCARA ANTI GAS

- Protección contra gases y químicos.
- Campo visual amplio.
- Resistencia a inhalación y exhalación.



UNISEX



CASCO ANTIMOTÍN

- Casco fabricado de material compuesto termoeléctrico.
- Cuenta con un protector facial de policarbonato desplegable.
- Visor ajustable con perillas de pulgar.
- Correa para la barbilla con hebilla en mentón.
- Protector de cuello cervical.



UNISEX



ESCUDO CONTROL DE DISTRURBIOS

- Escudo de policarbonato de peso ligero y de alta resistencia.
- Cuenta con panel de protección.
- Correa de brazo ajustable.
- Mango de agarre.



UNISEX



FORNITURA TERMOFORMADA ACCESORIOS COMPLEMENTARIOS

FORNITURA MÍNIMO 4 ELEMENTOS

- Cinturón rígido, elaborado en material 100% poliámidida.
- Cuenta con hebilla y con un mínimo de cuatro accesorios:
 1. Porta pistola.
 2. Porta cargador doble.
 3. Porta espasa.
 4. Porta radio.



UNISEX

■
NEGRO

PORTA LÁMPARA

- Porta lámpara de base rígida elaborado en material 100% poliámidida.
- Cuenta solapa con broche a presión para cierre.
- Bies en contorno.



UNISEX

■
NEGRO

PORTA BASTÓN RETRACTIL

- Porta bastón de base rígida elaborado en material 100% poliámidida.
- Bies en contorno.



UNISEX

■
NEGRO

PORTA CARGADOR DE ARMA CORTA

- Porta cargador de arma corta de base rígida elaborado en material 100% poliámidida.
- Cuenta solapa con broche a presión para cierre.
- Bies en contorno.



UNISEX

■
NEGRO

BOLSA UNIVERSAL

- Bolsa multiusos de base rígida elaborado en material 100% poliámidida.
- Cuenta con cierre con doble corredera.



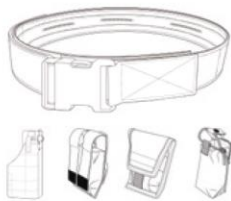
UNISEX

■
NEGRO

FORNITURA ACCESORIOS COMPLEMENTARIOS

FORNITURA MÍNIMO DE 4 ELEMENTOS

- Cinturón suave, elaborado en material 100% poliámmida.
- Cuenta con hebilla y con un mínimo de cuatro accesorios:
 1. Porta pistola.
 2. Porta cargador doble.
 3. Porta espasa.
 4. Porta radio.

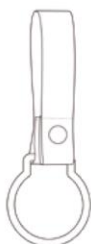


UNISEX



PORTA BASTÓN PR24

- Porta bastón elaborado en material 100% poliámmida.
- Cuenta con un aro fabricado en polímero de alta resistencia y cinta de ajuste.

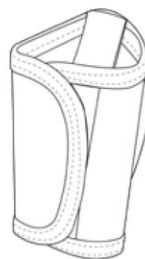


UNISEX



PORTA LLAVES

- Porta llaves elaborado en material 100% poliámmida.
- Cuenta con cierre en contactel.
- Bies en contorno de funda.



UNISEX



PORTA GAS

- Porta gas elaborado en material 100% poliámmida.
- Cuenta con solapa con jaladera para cierre.

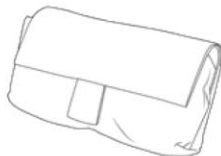


UNISEX



PORTA LENTES

- Porta lentes elaborado en material 100% poliámmida.
- Cuenta con solapa y jaladera para cierre.



UNISEX



BOLSA UNIVERSAL

- Bolsa multusos elaborado en material 100% poliámmida.
- Cuenta con cierre con doble corredera.



UNISEX



PORTA LÁMPARA

- Porta lámpara elaborado en material 100% poliámmida.
- Cuenta con solapa para cierre.



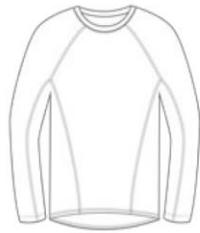
UNISEX



**VESTUARIO
COMPLEMENTARIO**

**PLAYERA DE
ENTRENAMIENTO M/L**

- Camiseta ligera manga larga estilo raglan, elaborada con mezcla de fibras de poliéster, poliamida y elastano.
- Cuenta con cuello redondo y costuras decorativas.



CABALLERO- DAMA



**PLAYERA DE
ENTRENAMIENTO M/C**

- Camiseta ligera manga corta estilo raglan, elaborada con mezcla de fibras de poliéster, poliamida y elastano.
- Cuenta con cuello redondo y costuras decorativas.




CABALLERO- DAMA



**PLAYERA
INTERIOR**

- Camiseta elaborada en tela 100% algodón.
- Cuenta con cuello redondo y manga corta.



CABALLERO- DAMA



**CHALECO
TÁCTICO**

- Chaleco táctico, elaborado en tela Rip Stop (65% poliéster, 35% algodón).
- Cuenta con bolsas al frente de la prenda.
- Cierre a lo largo del torso.




CABALLERO- DAMA



**CHALECO
TÉRMICO**

- Chaleco capitonado, elaborado en tela 100% poliamida.
- Cuenta con cierre a lo largo del torso.
- Bolsas en costados.



CABALLERO- DAMA



**CHAMARRA
DE PROXIMIDAD**

- Chamarra con interior en polar elaborada en tela 85% poliamida, 15% elastano.
- Cierre a lo largo del torso.
- Bolsas en pecho y laterales.
- Porta radio a la altura de hombros.
- Cuenta con ajustadores en laterales.



CABALLERO- DAMA



**CHAMARRA VERSÁTIL
PARA FRÍO Y PARA LLUVIA**

- Chamarra con cierre a lo largo del torso.
- Bolsillos múltiples en pecho, en laterales y en interior.
- Porta radio a la altura de pecho.
- Cuenta con capucha desmontable.
- Porta insignias en pecho y espalda.



CABALLERO- DAMA



VESTUARIO
COMPLEMENTARIO

CHAMARRA
IMPERMEABLE

- Chamarras impermeables elaboradas en tela rip stop 100% poliamida laminado con película impermeable de poliuretano.
- Cuentas con capucha.
- Cierre a lo largo del torso.
- Bolsas al frente.
- Ajustador en cintura.



CABALLERO- DAMA

- NEGRO
- GRIS

CALCETAS

- Calcetas largas.
- Cuentan con elástico en parte superior.
- Puntera.



UNISEX

- NEGRO

APLICATIVOS

**PARCHE
GOMA 3D**

• Parche de Policloruro de vinilo, este puede ser cosido por el contorno o pegarse con contactel.



**ETIQUETA
HILADA**

• Esta puede ser termoadherible o cosida por el contorno al tono de la aplicación.



**HEAT
TRANSFER**

• Heat transfer (parche termoadhesivo) en terminado mate y de calidad industrial.



**HEAT TRANSFER
POLIURETANO METALIZADO**

• (Poliuretano termoplástico) en terminado metálico con las letras en alto relieve.



**INSIGNIA
METÁLICA**

• Placa metálica; base de cobre terminado en oro o plata con escudo multicolor y tipografía "Arial Bold" en azul o monocromático.



**POLICÍA
FUERZAS ESPECIALES**

VESTUARIO BÁSICO



**POLICÍA FUERZAS
ESPECIALES CABALLERO**

GORRA TIPO BEISBOLERA

Gorra tipo beisbolera elaborada en tela Rip Stop con una composición de 65% poliéster, 35% algodón.

NEGRO ■

- 1 ESTRELLA FRENTE SUPERIOR
TRANSFER

CAMISA COMBATE

Camisa manga larga tipo ranglan, fabricada en combinación de tela Rip Stop con una composición del 60% al 65% poliéster, del 30% al 35% algodón y con la posibilidad de incluir algún otro material que de comodidad de la prenda al elemento (del 1% hasta el 5%), y tejido de punto.

NEGRO ■

- 2 BANDERA EN MANGA IZQUIERDA
PARCHE GOMA 3D
- 3 ESTRELLA PECHO SUPERIOR
TRANSFER
- 4 SECTOR MANGA DERECHA
TRANSFER/ PARCHE GOMA 3D

CINTURÓN TÁCTICO

Cinturón construido en cinta de poliamida de uso rudo.

NEGRO ■

PANTALÓN TÁCTICO

Pantalón táctico elaborado en tela Rip Stop con una composición del 60% al 65% poliéster, del 30% al 35% algodón y con la posibilidad de incluir algún otro material que de comodidad de la prenda al elemento (del 1% hasta el 5%).

NEGRO ■

BOTA TÁCTICA

Bota de corte alto, fabricada en piel 100% acabado natural.

NEGRO ■

POLICÍA FUERZAS ESPECIALES DAMA

GORRA TIPO BEISBOLERA

Gorra tipo beisbolera elaborada en tela Rip Stop con una composición de 65% poliéster, 35% algodón.

■ NEGRO

ESTRELLA FRENTE SUPERIOR 1

TRANSFER

CAMISA COMBATE

Camisa manga larga tipo ranglan, fabricada en combinación de tela Rip Stop con una composición del 60% al 65% poliéster, del 30% al 35% algodón y con la posibilidad de incluir algún otro material que de comodidad de la prenda al elemento (del 1% hasta el 5%), y tejido de punto.

■ NEGRO

BANDERA EN MANGA IZQUIERDA 2

PARCHE GOMA 3D

ESTRELLA PECHO SUPERIOR 3

TRANSFER

SECTOR MANGA DERECHA 4

TRANSFER/ PARCHE GOMA 3D

CINTURÓN TÁCTICO

Cinturón construido en cinta de poliamida de uso rudo.

■ NEGRO

PANTALÓN TÁCTICO

Pantalón táctico elaborado en tela Rip Stop con una composición del 60% al 65% poliéster, del 30% al 35% algodón y con la posibilidad de incluir algún otro material que de comodidad de la prenda al elemento (del 1% hasta el 5%).

■ NEGRO

BOTA TÁCTICA

Bota de corte alto, fabricada en piel 100% acabado natural.

■ NEGRO



VESTUARIO BÁSICO VARIANTES

GORRA TIPO BEISBOLERA

- Gorra tipo beisbolera elaborada en tela Rip Stop con una composición de 65% poliéster, 35% algodón.
- Cuenta con cortes en la parte superior.
- Visera.
- Ajustador en la parte trasera.



UNISEX



NEGRO

BALACLAVA (PASA MONTAÑAS)

- Balaclava larga de construcción tubular.
- Fabricada en tela con una composición del 60% al 65% poliéster, del 30% al 35% algodón y del 1% al 5% de algún otro material que de comodidad de la prenda al elemento.



UNISEX



NEGRO

CAMISOLA COMBATE

- Camisa manga larga tipo ranglan, fabricada en combinación de tela Rip Stop con una composición del 60% al 65% poliéster, del 30% al 35% algodón y con la posibilidad de incluir algún otro material que de comodidad de la prenda al elemento (del 1% hasta el 5%), y
- Tejido de punto.
- Con aplicación de mesh en sisas.
- Cuello tipo Mao.
- Bolsas tipo cargo en mangas y refuerzos en codos. Con cierre en pecho.



CABALLERO - DAMA



NEGRO

CAMISA COMANDO M/L

- Camisa manga larga elaborada en tela Rip Stop con una composición del 60% al 65% poliéster, del 30% al 35% algodón y con la posibilidad de incluir algún otro material que de comodidad de la prenda al elemento (del 1% hasta el 5%).
- Cuenta con cuello camisero.
- Solapa en largo torso.
- Bolsas en pecho.
- Botón en bajo cuello y puños.



CABALLERO - DAMA



NEGRO

CAMISA TÁCTICA M/L

- Camisa manga larga elaborada en tela Rip Stop con una composición del 60% al 65% poliéster, del 30% al 35% algodón y con la posibilidad de incluir algún otro material que de comodidad de la prenda al elemento (del 1% hasta el 5%).
- Cuenta con cuello camisero.
- Bolsas en pecho.
- Charreteras en hombros.
- Botones a lo largo del torso y en puños.



CABALLERO - DAMA



NEGRO

CAMISA TÁCTICA M/C

- Camisa manga corta elaborada en tela Rip Stop con una composición del 60% al 65% poliéster, del 30% al 35% algodón y con la posibilidad de incluir algún otro material que de comodidad de la prenda al elemento (del 1% hasta el 5%).
- Cuenta con cuello camisero.
- Bolsas en pecho.
- Charreteras en hombros. Botones a lo largo del torso.



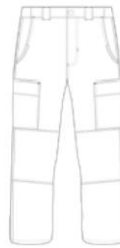
CABALLERO - DAMA



NEGRO

PANTALÓN COMANDO

- Pantalón comando elaborada en tela Rip Stop con una composición del 60% al 65% poliéster, del 30% al 35% algodón y con la posibilidad de incluir algún otro material que de comodidad de la prenda al elemento (del 1% hasta el 5%).
- Cuenta con trabas en cintura.
- Cierre en tiro.
- Bolsas en frente.
- Carteras en trasero.
- Bolsas cargo en laterales.



CABALLERO - DAMA



NEGRO

PANTALÓN TÁCTICO

- Pantalón táctico elaborada en tela Rip Stop con una composición del 60% al 65% poliéster, del 30% al 35% algodón y con la posibilidad de incluir algún otro material que de comodidad de la prenda al elemento (del 1% hasta el 5%).
- Cuenta con trabas en cintura.
- Cierre en tiro.
- Bolsas en costados.
- Bolsas cargo en laterales.



CABALLERO - DAMA



NEGRO

VESTUARIO BÁSICO
VARIANTES

**CINTURÓN
TÁCTICO**

- Cinturón construido en cinta de poliamida de uso rudo.
- Cuenta con hebilla para ajuste.



UNISEX



NEGRO

**BOTA
TÁCTICA**

- Bota de corte alto, fabricada en piel 100% acabado natural.
- Ojillos en el empeine.
- Agujeta para ajuste.



UNISEX



NEGRO

**BOTA
DE ASALTO**

- Fabricada en material ligero, respirable y flexible.
- Construcción robusta y liviana.
- Forro compuesto textil, goma y piel.



UNISEX



NEGRO

ACCESORIOS COMPLEMENTARIOS

CANDADO DE MANO DE NYLON

- Dispositivo de seguridad elaborado en material ligero de nylon.
- Cuenta con un mecanismo de bloqueo interno.



UNISEX



BLANCO

CANDADO DE MANO METÁLICO

- Esposas para manos, elaboradas en material metálico con acabado níquel.
- Cuentan con partes fijas y móviles.
- Sistema de aseguramiento, con doble capacidad de bloqueo del pasador de empuje.
- Liberador de seguro.
- Cerrajo.
- Cadena.



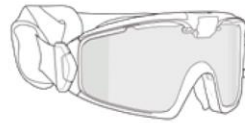
UNISEX



METÁLICO

GOGGLES TÁCTICOS/BALÍSTICOS

- Goggles estilo montañista.
- Cuenta con lente de protección balística.
- Marco y puente nasal.
- Hebilla de liberación.
- Correa de ajuste.



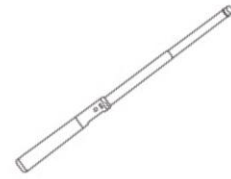
UNISEX



NEGRO

BASTÓN RETRÁCTIL

- Bastón expandible de 3 tubos.



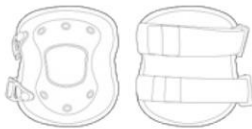
UNISEX



NEGRO

CODERAS

- Coderas elaboradas en poliéster.
- Cuenta con correas ajustables.
- Hebilla de ajuste.



UNISEX



NEGRO

RODILLERAS

- Rodilleras elaboradas en poliéster.
- Cuenta con correas ajustables.
- Hebilla de ajuste en la punta de la cinta.



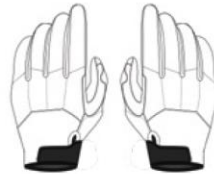
UNISEX



NEGRO

GUANTES TÁCTICOS

- Guante táctico, fabricado en tela sintética y piel caprina.
- Cuenta con ajustador en puño.
- Con protección de alta resistencia.



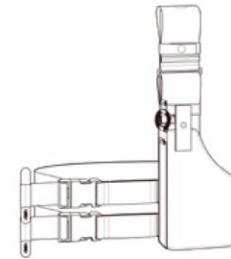
UNISEX



NEGRO

FUNDA LATERAL

- Pistolera en pierna (derecha o izquierda), elaborada en material 100% poliámido.
- Cuenta con broches para ajuste en pierna.
- Cinta de ajuste en cintura.
- Correa con botón y arillo de seguridad en lateral.



UNISEX



NEGRO

**ACCESORIOS
COMPLEMENTARIOS****LENTES
BALÍSTICOS**

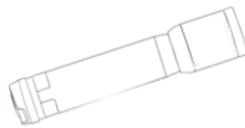
- Lente estilo deportista.
- Cuenta con lente de protección balística.
- Punta y placa nasal.
- Varilla y terminales.



UNISEX

■
NEGRO**LINTERNA**

- Lámpara pequeña fabricada de aluminio.
- Cuenta con lente.
- Interruptor (encendido y apagado).



UNISEX

■
NEGRO**ESPEJO
TÁCTICO**

- Espejo táctico, fabricado en policarbonato de alta resistencia.
- Fijado a la barra mediante la rótula móvil.
- Con bastón extensible.



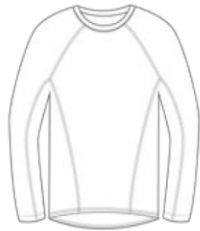
UNISEX

■
NEGRO

VESTUARIO COMPLEMENTARIO

PLAYERA DE ENTRENAMIENTO M/L

- Camiseta ligera manga larga estilo ranglan, elaborada con mezcla de fibras de poliéster, poliamida y elastano.
- Cuenta con cuello redondo y costuras decorativas.



CABALLERO- DAMA



NEGRO

PLAYERA DE ENTRENAMIENTO M/C

- Camiseta ligera manga corta estilo ranglan, elaborada con mezcla de fibras de poliéster, poliamida y elastano.
- Cuenta con cuello redondo y costuras decorativas.



CABALLERO- DAMA



NEGRO

PLAYERA INTERIOR

- Camiseta elaborada en tela 100% algodón.
- Cuenta con cuello redondo y manga corta.



CABALLERO- DAMA



NEGRO

CHAMARRA DE PROXIMIDAD

- Chamarra con interior en polar elaborada en tela 85% poliamida, 15% elastano.
- Cierre a lo largo del torso.
- Bolsas en pecho y laterales.
- Porta radio a la altura de hombros.
- Cuenta con ajustadores en laterales.



CABALLERO- DAMA



NEGRO

CHAMARRA VERSÁTIL PARA FRÍO Y PARA LLUVIA

- Chamarra con cierre a lo largo del torso.
- Bolsillos múltiples en pecho, en laterales y en interior.
- Porta radio a la altura de pecho.
- Cuenta con capucha desmontable.
- Porta insignias en pecho y espalda.



CABALLERO- DAMA



NEGRO

CHAMARRA IMPERMEABLE

- Chamarra impermeable elaborada en tela rip stop 100% poliamida laminado con película impermeable de poliuretano.
- Cuenta con capucha.
- Cierre a lo largo del torso.
- Bolsas al frente.
- Ajustador en cintura.



CABALLERO- DAMA



NEGRO

CALCETAS

- Calcetas largas.
- Cuentan con elástico en parte superior.
- Puntera.



UNISEX



NEGRO

APLICATIVOS

**PARCHE
GOMA 3D**

- Parche de Policloruro de vinilo, este puede ser cosido por el contorno o pegarse con contactel.



**ETIQUETA
HILADA**

- Esta puede ser termoadherible o cosida por el contorno al tono de la aplicación.



**HEAT
TRANSFER**

- Heat transfer (parche termoadhesivo) en terminado mate y de calidad industrial.



**HEAT TRANSFER
POLIURETANO METALIZADO**

- (Poliuretano termoplástico) en terminado metálico con las letras en alto relieve.




**INSIGNIA
METÁLICA**

- Placa metálica; base de cobre terminado en oro o plata con escudo multicolor y tipografía "Arial Bold" en azul o monocromático.



UNIFORME DE GALA

VESTUARIO BÁSICO

UNIFORME DE
GALA CABALLERO

KEPÍ

Kepí elaborado en tela con una composición de 65% poliéster, 35% algodón.

AZUL ■ NEGRO ■

- 1 ESTRELLA FRENTE SUPERIOR
TRANSFER/INSIGNIA METÁLICA

SACO DE GALA

Saco corte recto de cuatro botones.

AZUL ■ NEGRO ■

- 2 ESTRELLA PECHO SUPERIOR
TRANSFER/INSIGNIA METÁLICA

- 3 SOLAPAS
INSIGNIA METÁLICA

CAMISA DE GALA

Camisa de gala elaborada en tejido plano.

BLANCO □

PANTALÓN DE GALA

Pantalón de gala elaborada en tejido 100% lana viscosa.

AZUL ■ NEGRO ■

ZAPATO DE VESTIR

Zapato de vestir elaborado en corte de ternera, opcional charol.

NEGRO ■

UNIFORME DE GALA DAMA

TOCADO

Tocado elaborado con una composición de 65% poliéster, 35% algodón.

■ AZUL ■ NEGRO

ESTRELLA FRENTE SUPERIOR 1

TRANSFER/INSIGNIA METÁLICA

SACO DE GALA

Saco corte recto de cuatro botones.

■ AZUL ■ NEGRO

ESTRELLA PECHO SUPERIOR 2

TRANSFER/INSIGNIA METÁLICA

SOLAPAS 3

INSIGNIA METÁLICA

CAMISA DE GALA

Camisa de gala elaborada en tejido plano.

□ BLANCO

FALDA


Falda de vestir corte lápiz, tejida 100% lana viscosa

■ AZUL ■ NEGRO

ZAPATILLA DE VESTIR

Zapatilla de vestir elaborado en corte de ternera.

■ NEGRO



VESTUARIO BÁSICO VARIANTES

KEPI

- Cuenta con visera de charol.



CABALLERO- DAMA



TOCADO

- Tocado para dama.
- Cuenta con visera de charol.



DAMA



SACO DE GALA

- Saco recto de cuatro botones, formal con solapa en escuadra.
- Cuenta con bolsos en inferior de talle.
- Abertura con botones.



CABALLERO- DAMA



PLAYERA INTERIOR

- Camiseta elaborada en tela 100% algodón.
- Cuenta con cuello redondo y manga corta.



CABALLERO- DAMA



CAMISA DE GALA

- Camisa de vestir manga larga corte clásico.
- Con cuello tipo camisero.
- Cuenta con botones en el largo del torso y en puños.



CABALLERO- DAMA



CORBATA

- Corbata confeccionada en tejido tipo jacquard, con forro en poliéster.



CABALLERO- DAMA



PANTALÓN DE GALA

- Pantalón corte recto.
- Cuenta con cierre en tiro.
- Botón en pretina.
- Bolsos traseros.



CABALLERO



FALDA

- Falda de vestir corte lápiz.
- Largo por debajo de la rodilla.
- Cuenta con cierre en trasero.
- Pinzas en delantero.
- Abertura en ruedo trasero.



DAMA





**VESTUARIO BÁSICO
VARIANTES**

CINTURÓN

- Cinturón construido en cinta de poliamida de uso rudo.
- Cuenta con hebilla para ajuste.



UNISEX

■
NEGRO

**ZAPATO
DE VESTIR**

- Zapato de vestir elaborado en corte de ternera.
- Opcional acabado de charol.
- Ojillos en empeño.
- Agujeta para ajuste.



CABALLERO

■
NEGRO

**ZAPATILLA
DE VESTIR**

- Zapatilla de vestir elaborada en corte de ternera.
- Opcional acabado de charol.
- Tacón bajo.



DAMA

■
NEGRO

**GUANTES
LIGEROS**

- Guante acolchado de peso ligero.
- Fabricado en combinación de tela y piel de cabra.



UNISEX

■
NEGRO



APLICATIVOS

PARCHE GOMA 3D

- (Parche de Policloruro de vinilo), este puede ser cosido por el contorno o pegarse con contactel.



ETIQUETA HILADA

- Esta puede ser termoadherible o cosida por el contorno al tono de la aplicación.



HEAT TRANSFER

- Heat transfer (parche termoadhesivo) en terminado mate y de calidad industrial.



HEAT TRANSFER POLIURETANO METALIZADO

- (Poliuretano termoplástico) en terminado metálico con las letras en alto relieve.



INSIGNIA METÁLICA

- Placa metálica; base de cobre terminado en oro o plata con escudo multicolor y tipografía "Arial Bold" en azul o monocromático.

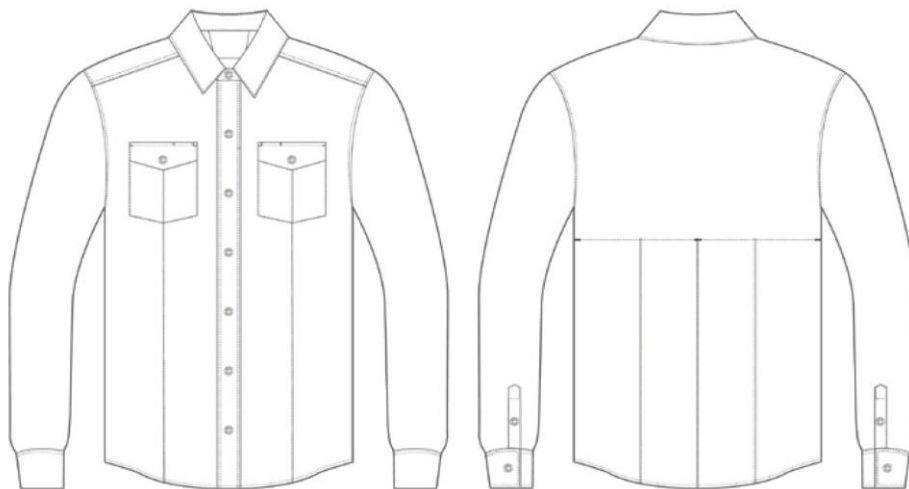


GRÁFICOS DE PRENDAS Y ACCESORIOS

(Las imágenes utilizadas en el presente manual para las prendas de los uniformes, accesorios, prendas de protección y transporte terrestre, son únicamente de forma ilustrativa y no de forma indicativa o limitativa).

CAMISAS/PLAYERAS

CAMISA PROXIMIDAD MANGA LARGA CABALLERO

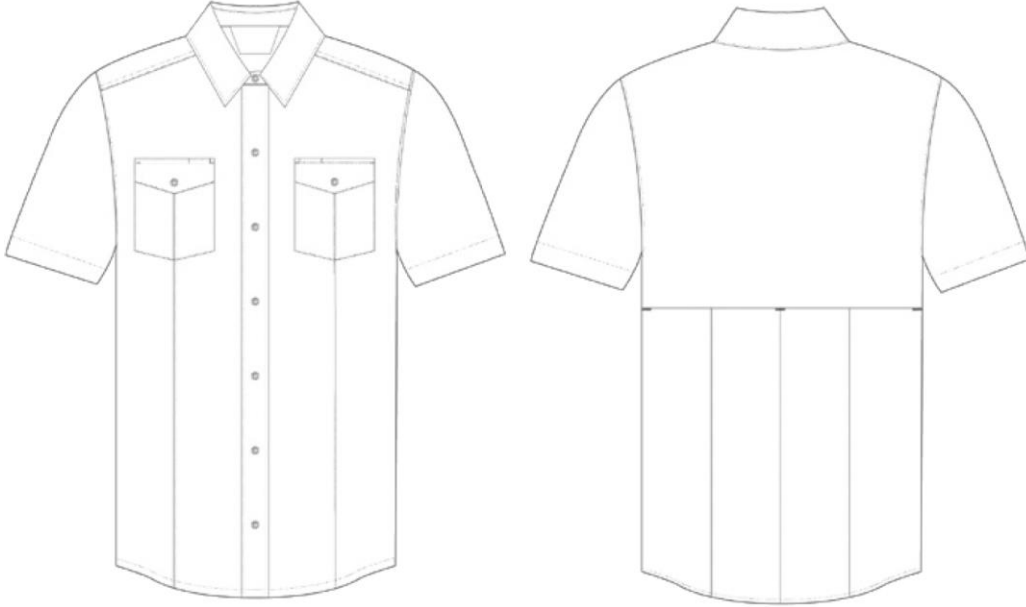


- Camisa elaborada en tela Rip Stop con una composición del 60% al 65% poliéster, del 30% al 35% de algodón y con la posibilidad de incluir algún otro material que de comodidad de la prenda al elemento (del 1% hasta el 5 %).
- Cuenta con cuello camisero.
- Dos bolsas en pecho.
- Botones a lo largo del torso y en puños

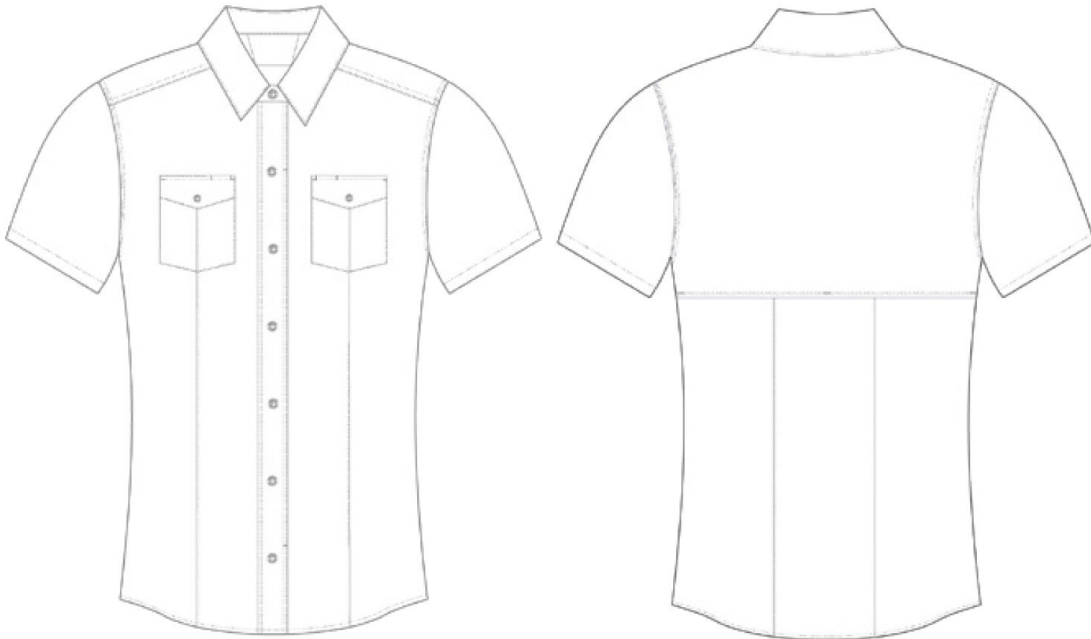
CAMISA PROXIMIDAD MANGA LARGA DAMA



- Camisa elaborada en tela Rip Stop con una composición del 60% al 65% poliéster, del 30% al 35% de algodón y con la posibilidad de incluir algún otro material que de comodidad de la prenda al elemento (del 1% hasta el 5 %).
- Cuenta con cuello camisero.
- Dos bolsas en pecho.
- Botones a lo largo del torso y en puños.

CAMISA PROXIMIDAD MANGA CORTA CABALLERO

- Camisa elaborada en tela Rip Stop con una composición del 60% al 65% poliéster, del 30% al 35% de algodón y con la posibilidad de incluir algún otro material que de comodidad de la prenda al elemento (del 1% hasta el 5 %).
- Cuenta con cuello camisero.
- Dos bolsas en pecho.
- Botones a lo largo del torso y en puños

CAMISA PROXIMIDAD MANGA CORTA DAMA

- Camisa elaborada en tela Rip Stop (con una composición del 60% al 65% poliéster, 30% al 35% algodón y del 1% al 5% de algún otro material que de comodidad de la prenda al elemento).
- Cuenta con cuello camisero.
- Dos bolsas en pecho.
- Botones a lo largo del torso y en puños.

CAMISA TÁCTICA MANGA LARGA CABALLERO

- Camisa elaborada en tela Rip Stop con una composición del 60% al 65% poliéster, del 30% al 35% de algodón y con la posibilidad de incluir algún otro material que de comodidad de la prenda al elemento (del 1% hasta el 5 %).
- Cuenta con cuello camisero.
- Bolsas en pecho.
- Charreteras en hombros.
- Botones a lo largo del torso y en puños

CAMISA TÁCTICA MANGA LARGA DAMA

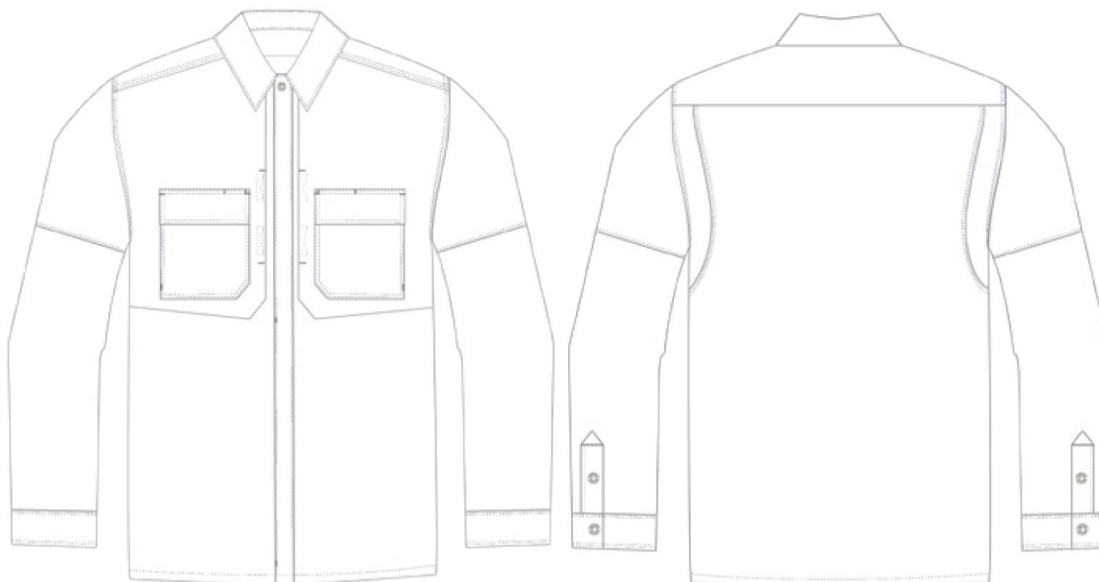
- Camisa elaborada en tela Rip Stop con una composición del 60% al 65% poliéster, del 30% al 35% de algodón y con la posibilidad de incluir algún otro material que de comodidad de la prenda al elemento (del 1% hasta el 5 %).
- Cuenta con cuello camisero.
- Bolsas en pecho.
- Charreteras en hombros.
- Botones a lo largo del torso y en puños

CAMISA TÁCTICA MANGA CORTA CABALLERO

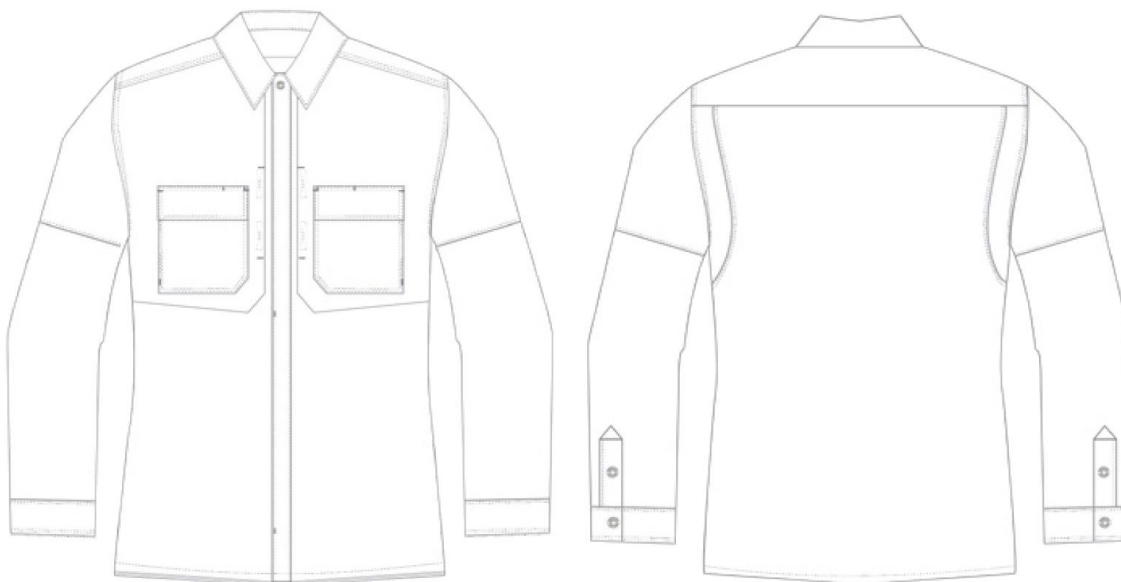
- Camisa elaborada en tela Rip Stop con una composición del 60% al 65% poliéster, del 30% al 35% de algodón y con la posibilidad de incluir algún otro material que de comodidad de la prenda al elemento (del 1% hasta el 5 %).
- Cuenta con cuello camisero.
- Bolsas en pecho.
- Charreteras en hombros.
- Botones a lo largo del torso

CAMISA TÁCTICA MANGA CORTA DAMA

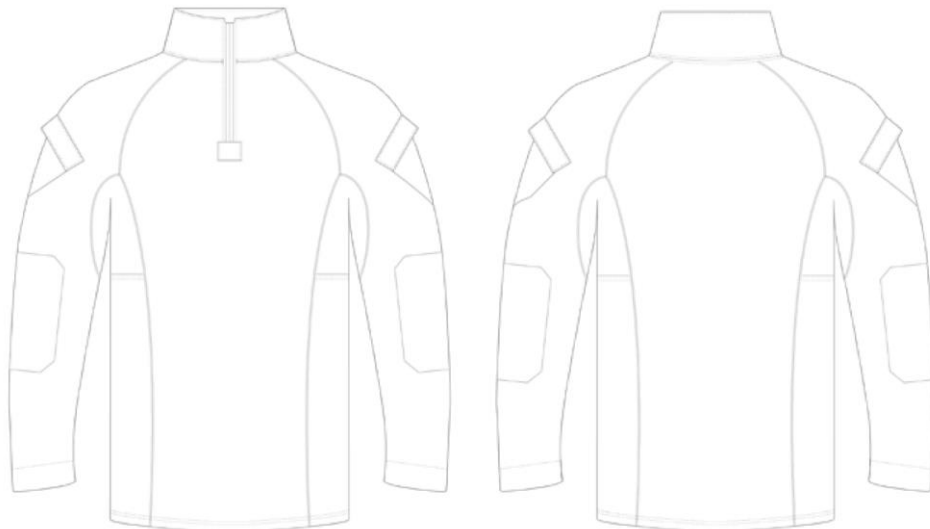
- Camisa elaborada en tela Rip Stop con una composición del 60% al 65% poliéster, del 30% al 35% de algodón y con la posibilidad de incluir algún otro material que de comodidad de la prenda al elemento (del 1% hasta el 5 %).
- Cuenta con cuello camisero.
- Bolsas en pecho.
- Charreteras en hombros.
- Botones a lo largo del torso

CAMISA COMANDO MANGA LARGA CABALLERO

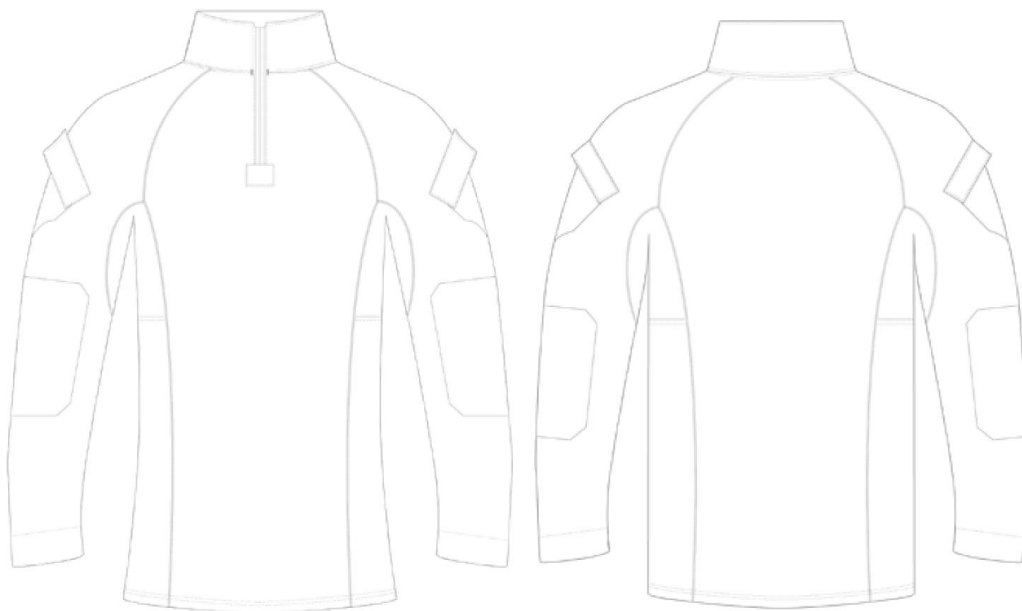
- Camisa manga larga elaborada en tela Rip Stop con una composición del 60% al 65% poliéster, del 30% al 35% de algodón y con la posibilidad de incluir algún otro material que de comodidad de la prenda al elemento (del 1% hasta el 5 %).
- Cuenta con cuello camisero.
- Solapa en largo torso.
- Bolsas en pecho.
- Botón en bajo cuello y puños.

CAMISA COMANDO MANGA LARGA DAMA


- Camisa manga larga elaborada en tela Rip con una composición del 60% al 65% poliéster, del 30% al 35% de algodón y con la posibilidad de incluir algún otro material que de comodidad de la prenda al elemento (del 1% hasta el 5 %).
- Cuenta con cuello camisero.
- Solapa en largo torso.
- Bolsas en pecho.
- Botón en bajo cuello y puños.

CAMISA DE COMBATE MANGA LARGA CABALLERO


- Camisa manga larga tipo ranglan, fabricada en combinación de tela Rip Stop con una composición del 60% al 65% poliéster, del 30% al 35% de algodón y con la posibilidad de incluir algún otro material que de comodidad de la prenda al elemento (del 1% hasta el 5 %) y tejido de punto.
- Con aplicación de mesh en sisas.
- Cuello tipo Mao.
- Bolsas tipo cargo en mangas y refuerzos en codos.
- Con cierre en pecho.

CAMISA DE COMBATE MANGA LARGA DAMA

- Camisa manga larga tipo ranglan, fabricada en combinación de tela Rip Stop con una composición del 60% al 65% poliéster, del 30% al 35% de algodón y con la posibilidad de incluir algún otro material que de comodidad de la prenda al elemento (del 1% hasta el 5 %) y tejido de punto.
- Con aplicación de mesh en sisas.
- Cuello tipo Mao.
- Bolsas tipo cargo en mangas y refuerzos en codos.
- Con cierre en pecho.


PLAYERA TIPO POLO MANGA CORTA CABALLERO

- Playera tipo polo manga corta, corte recto elaborada en tela 100% algodón.
- Cuenta con cuello camisero.
- Botones en pecho.

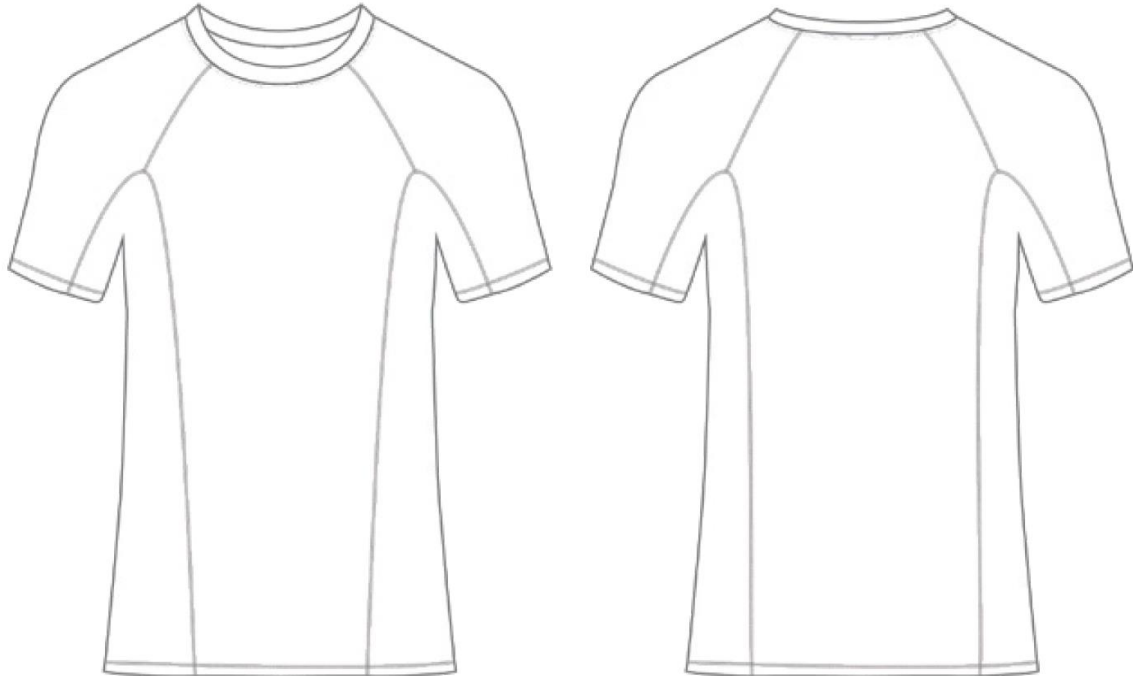
PLAYERA TIPO POLO MANGA CORTA DAMA

- Playera tipo polo manga corta, corte recto elaborada en tela 100% algodón.
- Cuenta con cuello camisero.
- Botones en pecho.


**PLAYERA INTERIOR
MANGA CORTA UNISEX**



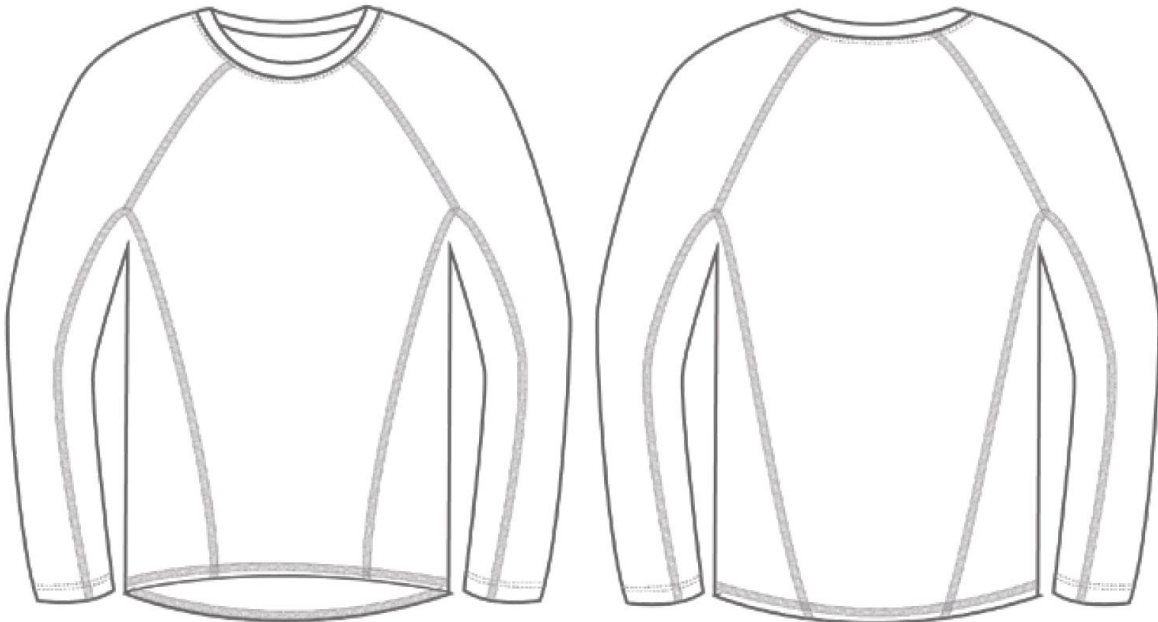
- Camiseta elaborada en tela 100% algodón.
- Cuenta con cuello redondo y manga corta.

PLAYERA DE ENTRENAMIENTO MANGA CORTA CABALLERO

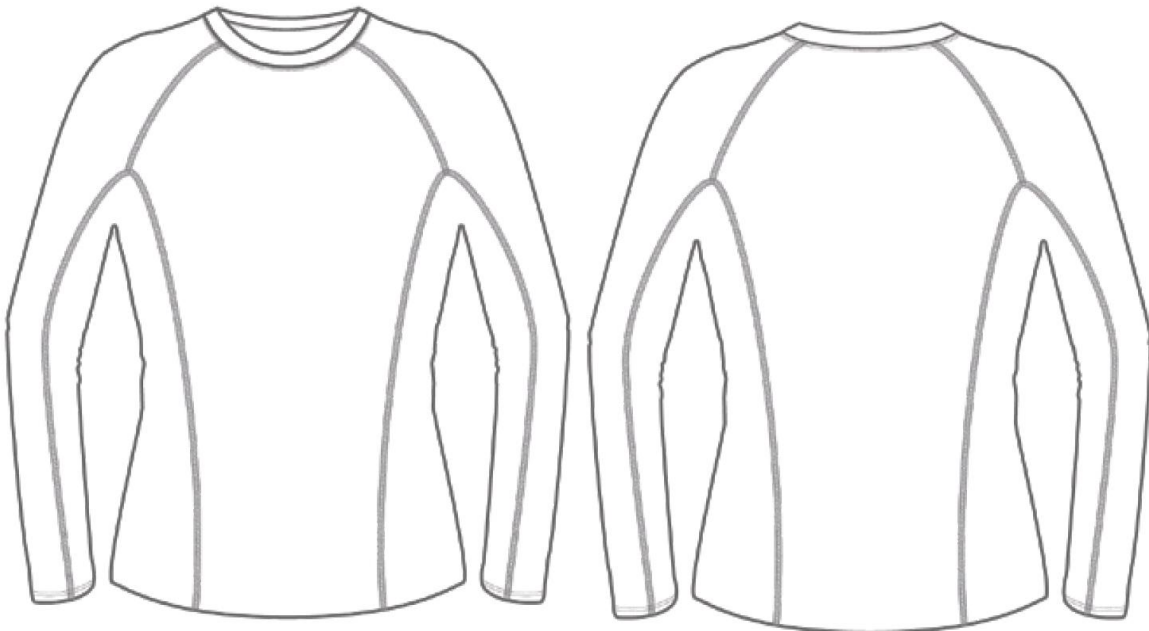
- Camiseta ligera manga corta estilo ranglan, elaborada con mezcla de fibras de poliéster, poliamida y elastano.
- Cuenta con cuello redondo y costuras decorativas.

PLAYERA DE ENTRENAMIENTO MANGA CORTA DAMA

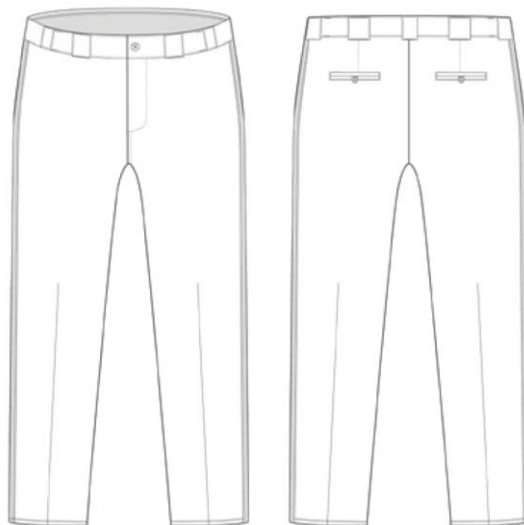
- Camiseta ligera manga corta estilo ranglan, elaborada con mezcla de fibras de poliéster, poliamida y elastano.
- Cuenta con cuello redondo y costuras decorativas.

PLAYERA DE ENTRENAMIENTO MANGA LARGA CABALLERO

- Camisa ligera manga larga estilo ranglan, elaborada con mezcla de fibras de poliéster, poliamida y elastano.
- Cuenta con cuello redondo y costuras decorativas.

PLAYERA DE ENTRENAMIENTO MANGA LARGA DAMA

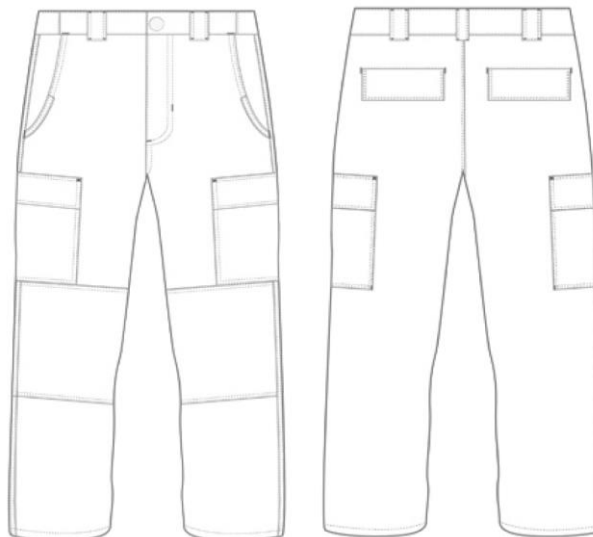
- Camisa ligera manga larga estilo ranglan, elaborada con mezcla de fibras de poliéster, poliamida y elastano.
- Cuenta con cuello redondo y costuras decorativas.

PANTALONES**PANTALÓN PROXIMIDAD CABALLERO**

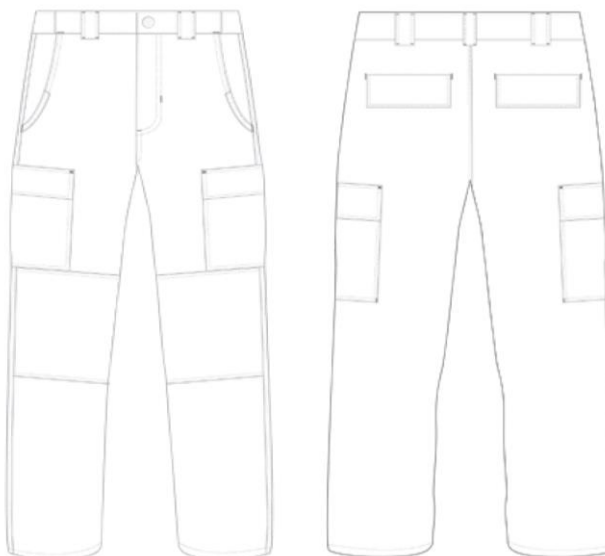
- Pantalón elaborado en tela Rip Stop con una composición del 60% al 65% poliéster, del 30% al 35% de algodón y con la posibilidad de incluir algún otro material que de comodidad de la prenda al elemento (del 1% hasta el 5 %).
- Cuenta con trabas en cintura.
- Botón en pretina.
- Cierre en tiro delantero.
- Bolsas laterales.
- Bolsas traseras.
- Bies en laterales.

PANTALÓN PROXIMIDAD DAMA

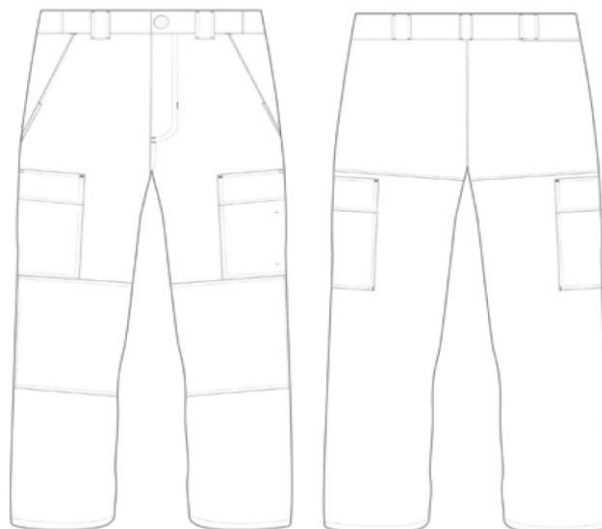
- Pantalón elaborado en tela Rip Stop (con una composición del 60% al 65% poliéster, del 30% al 35% de algodón y con la posibilidad de incluir algún otro material que de comodidad de la prenda al elemento (del 1% hasta el 5 %).
- Cuenta con trabas en cintura.
- Botón en pretina.
- Cierre en tiro delantero.
- Bolsas laterales.
- Bolsas traseras.
- Bies en laterales.

PANTALÓN TÁCTICO CABALLERO

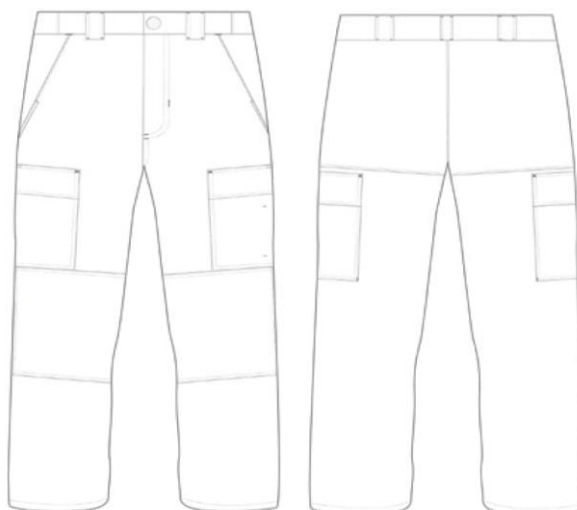
- Pantalón táctico elaborado en tela Rip Stop con una composición del 60% al 65% poliéster, del 30% al 35% de algodón y con la posibilidad de incluir algún otro material que de comodidad de la prenda al elemento (del 1% hasta el 5%).
- Cuenta con trabas en cintura.
- Botón en cintura.
- Cierre en tiro.
- Bolsas en costados.
- Bolsas cargo en laterales.

PANTALÓN TÁCTICO DAMA


- Pantalón táctico elaborado en tela Rip Stop con una composición del 60% al 65% poliéster, del 30% al 35% de algodón y con la posibilidad de incluir algún otro material que de comodidad de la prenda al elemento (del 1% hasta el 5%).
- Cuenta con trabas en cintura.
- Botón en cintura.
- Cierre en tiro.
- Bolsas en costados.
- Bolsas cargo en laterales.

PANTALÓN COMANDO CABALLERO

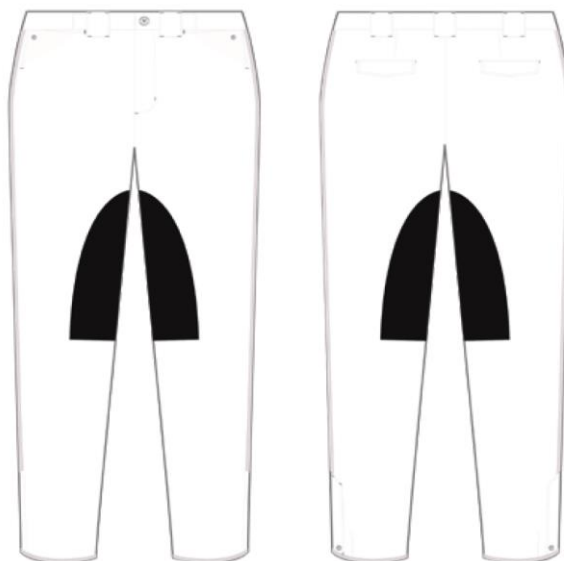
- Pantalón comando elaborado en tela Rip Stop con una composición del 60% al 65% poliéster, del 30% al 35% de algodón y con la posibilidad de incluir algún otro material que de comodidad de la prenda al elemento (del 1% hasta el 5%).
- Cuenta con trabas en cintura.
- Cierre en tiro.
- Botón en cintura.
- Bolsas en frente.
- Carteras en trasero.
- Bolsas cargo en laterales.

PANTALÓN COMANDO DAMA

- Pantalón comando elaborado en tela Rip Stop con una composición del 60% al 65% poliéster, del 30% al 35% de algodón y con la posibilidad de incluir algún otro material que de comodidad de la prenda al elemento (del 1% hasta el 5%).
- Cuenta con trabas en cintura.
- Cierre en tiro.
- Botón en cintura.
- Bolsas en frente.
- Carteras en trasero.
- Bolsas cargo en laterales.

PANTALÓN DE MONTAR CABALLERO

- Pantalón en corte recto elaborado con una composición del 60% al 65% poliéster, del 30% al 35% de algodón y con la posibilidad de incluir algún otro material que de comodidad de la prenda al elemento (del 1% hasta el 5 %), con refuerzo de piel en entrepierna.
- Cuenta con un refuerzo de piel.
- Cierre en tiro.
- Botón en cintura.
- Bies en laterales.
- Bolsas frontales y traseras.
- Botones en costados de tobillo

PANTALÓN DE MONTAR DAMA

- Pantalón en corte recto elaborado con una composición del 60% al 65% poliéster, del 30% al 35% de algodón y con la posibilidad de incluir algún otro material que de comodidad de la prenda al elemento (del 1% hasta el 5 %), con refuerzo de piel en entrepierna.
- Cuenta con un refuerzo de piel.
- Cuenta con un refuerzo de piel.
- Cierre en tiro.
- Botón en cintura.
- Bies en laterales.
- Bolsas frontales y traseras.
- Botones en costados de tobillo

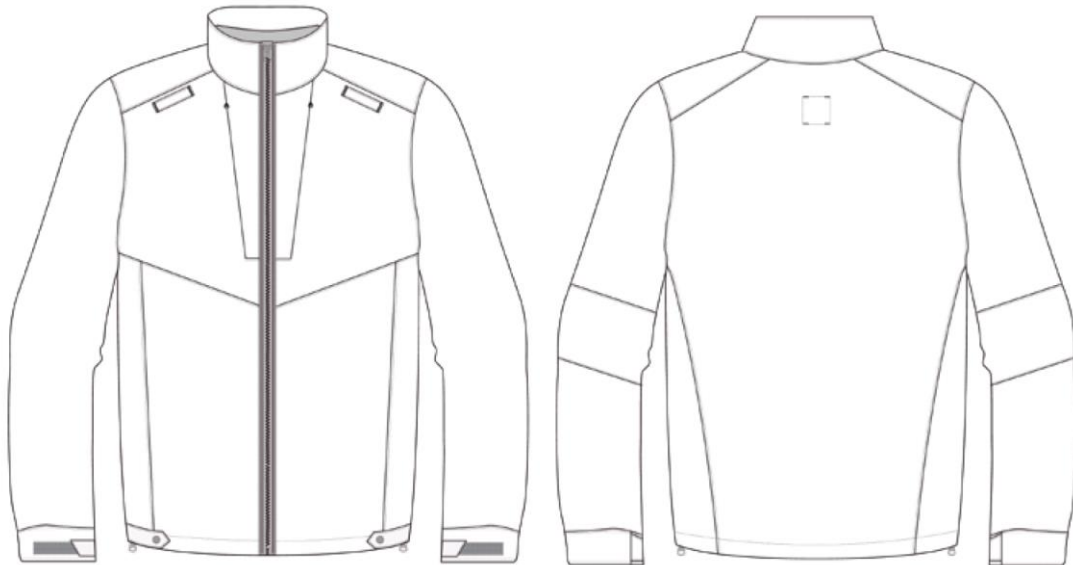
BERMUDA TÁCTICA CABALLERO

- Bermuda de corte recto elaborado en tela Rip Stop con una composición del 60% al 65% poliéster, del 30% al 35% de algodón y con la posibilidad de incluir algún otro material que de comodidad de la prenda al elemento (del 1% hasta el 5 %).
- Cuenta con cierre en tiro.
- Botón en cintura.
- Bolsas en laterales.
- Bolsas cargo en costados.

BERMUDA TÁCTICA DAMA

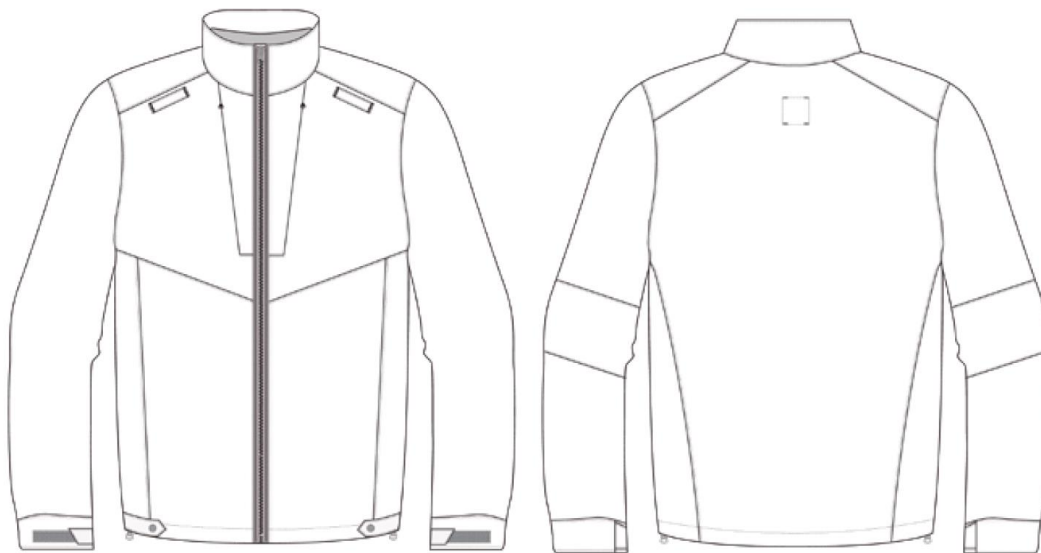
- Bermuda de corte recto elaborado en tela Rip Stop con una composición del 60% al 65% poliéster, del 30% al 35% de algodón y con la posibilidad de incluir algún otro material que de comodidad de la prenda al elemento (del 1% hasta el 5 %).
- Cuenta con cierre en tiro.
- Botón en cintura.
- Bolsas en laterales.
- Bolsas cargo en costados.

CHAMARRAS
CHAMARRA DE PROXIMIDAD CABALLERO



- Chamarras con interior en polar elaborada en tela 85% poliamida, 15% elastano.
- Cierre a lo largo del torso.
- Bolsas en pecho y laterales.
- Porta radio a la altura de hombros.
- Cuenta con ajustadores en laterales.

CHAMARRA DE PROXIMIDAD DAMA



- Chamarras con interior en polar elaborada en tela 85% poliamida, 15% elastano.
- Cierre a lo largo del torso.
- Bolsas en pecho y laterales.
- Porta radio a la altura de hombros.
- Cuenta con ajustadores en laterales.

**CHAMARRA VERSÁTIL PARA FRÍO Y PARA LLUVIA
(CABALLERO – DAMA)**

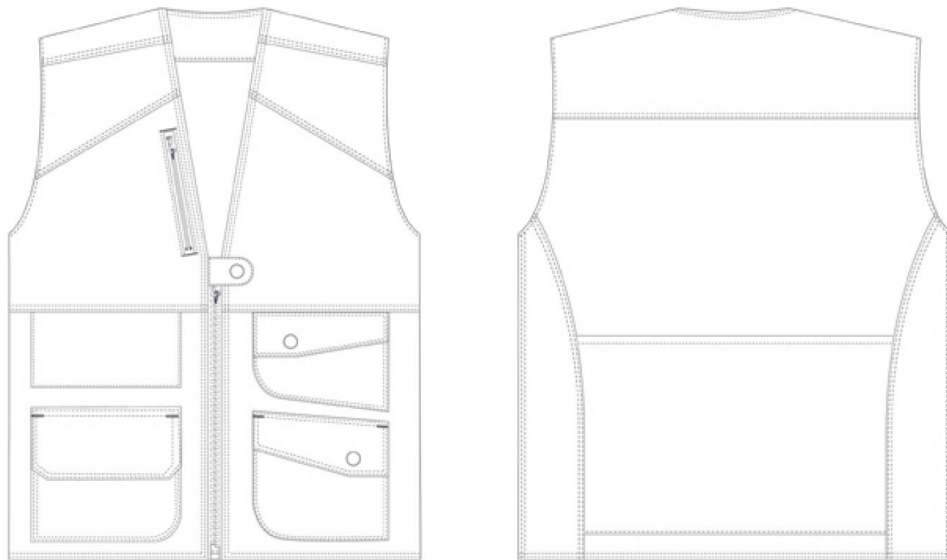


- Cierre a lo largo del torso.
- Bolsillos múltiples en pecho, en laterales y en interior.
- Porta radio a la altura de pecho.
- Cuenta con capucha desmontable.
- Porta insignias en pecho y espalda.

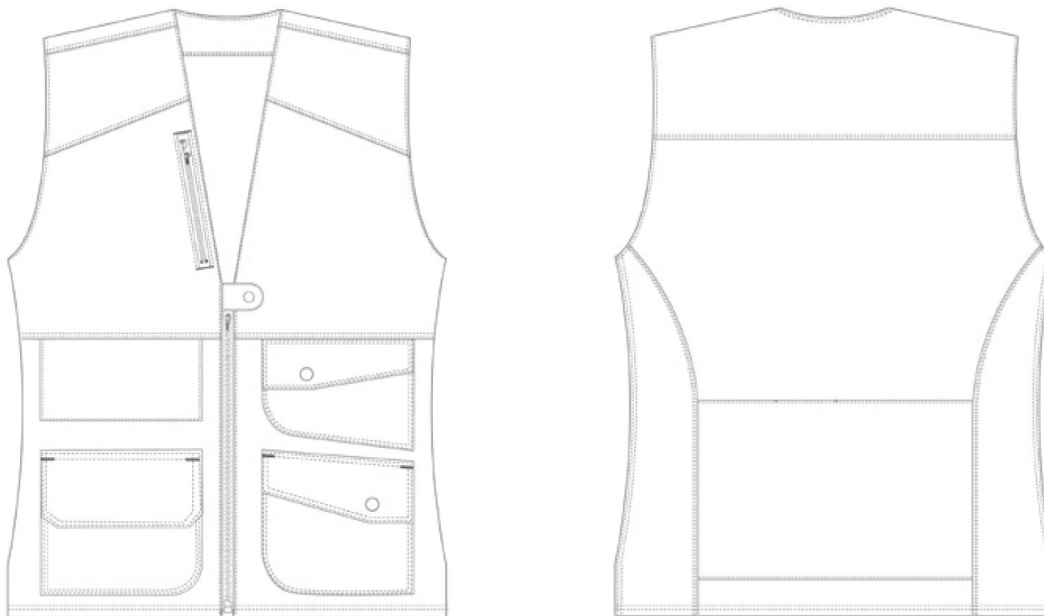
CHAMARRA IMPERMEABLE UNISEX



- Chamarras impermeable elaborada en tela rip stop 100% poliamida laminado con película impermeable de poliuretano.
- Cuenta con capucha.
- Cierre a lo largo del torso.
- Bolsas al frente.
- Ajustador en cintura.

CHALECO TÁCTICO CABALLERO

- Chaleco táctico, elaborado en tela Rip Stop (65% poliéster, 35% algodón).
- Cuenta con bolsas al frente de la prenda.
- Cierre a lo largo del torso.

CHALECO TÁCTICO DAMA

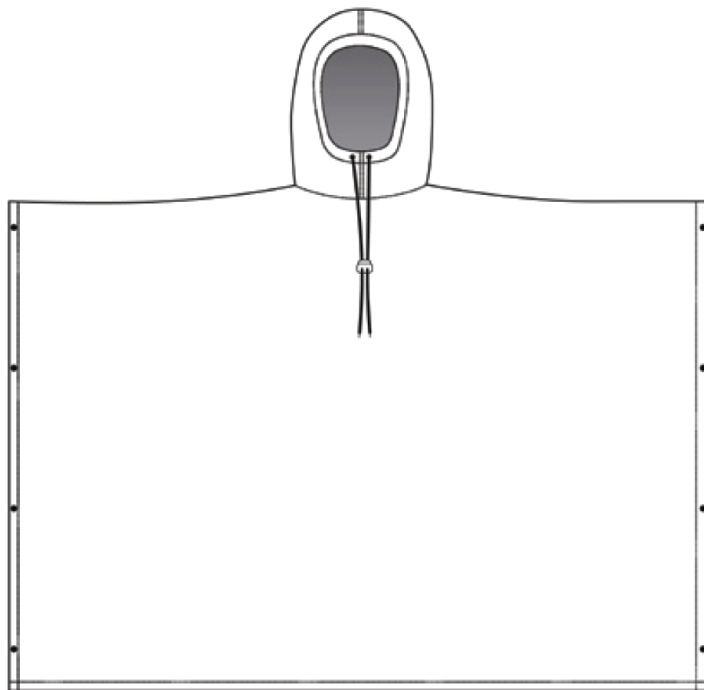
- Chaleco táctico, elaborado en tela Rip Stop (65% poliéster, 35% algodón).
- Cuenta con bolsas al frente de la prenda.
- Cierre a lo largo del torso.

CHALECO TÉRMICO CABALLERO

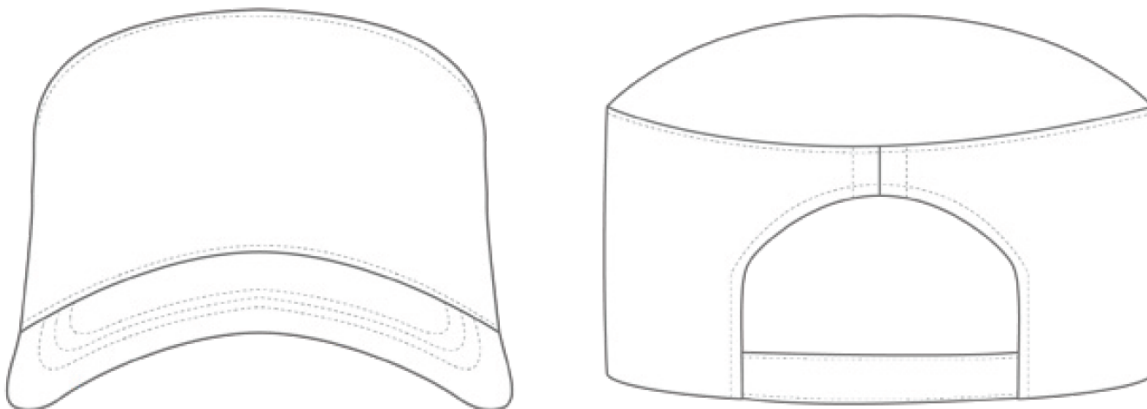
- Chaleco capitonado, elaborado (con una composición del 65% poliéster y del 35% algodón).
- Cuenta con cierre a lo largo del torso.
- Bolsas en costados.

CHALECO TÉRMICO DAMA

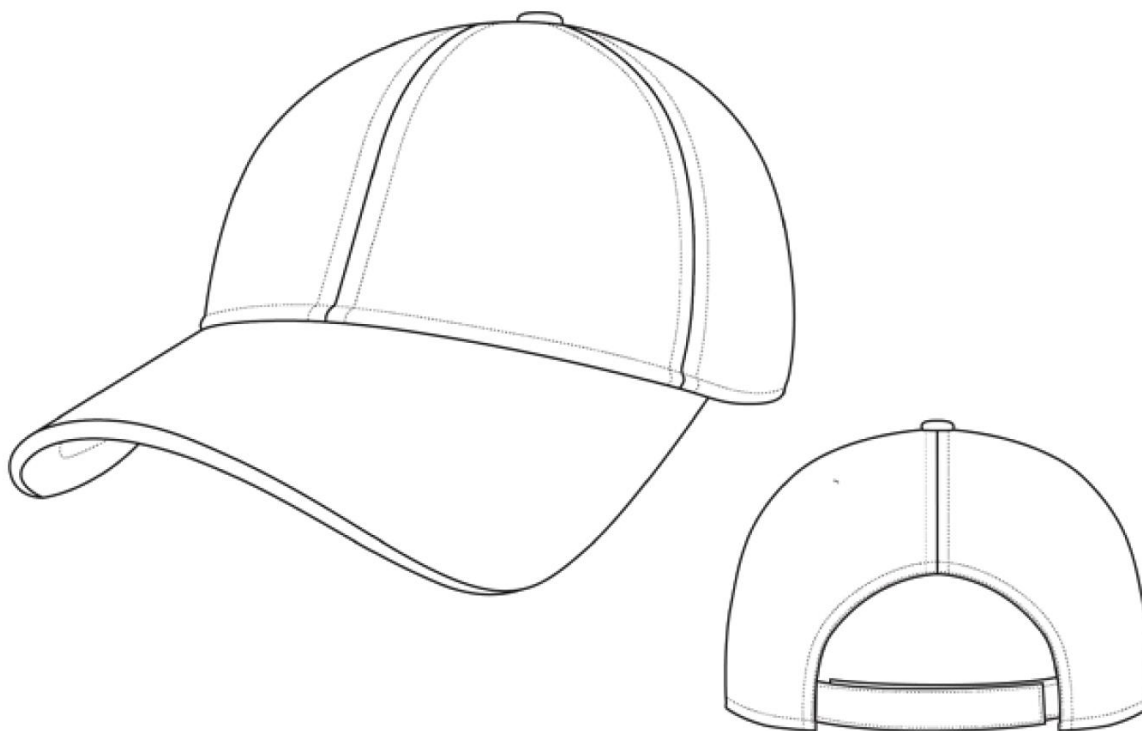
- Chaleco capitonado, elaborado (con una composición del 65% poliéster y del 35% algodón).
- Cuenta con cierre a lo largo del torso.
- Bolsas en costados.

IMPERMEABLE MANGA DE AGUA UNISEX

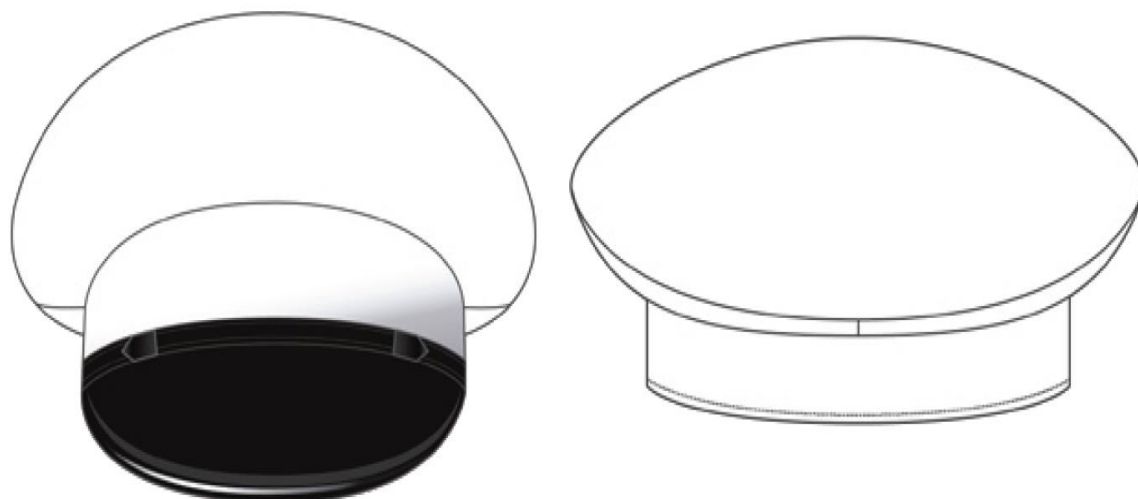
- Poncho de lluvia confeccionado en tela rip stop 100% poliamida laminado con película impermeable de poliuretano.
- Cuenta con botones en laterales.
- Con capucha.
- Ajustador en capucha.

**TOCADOS
CHANCHOMON UNISEX**

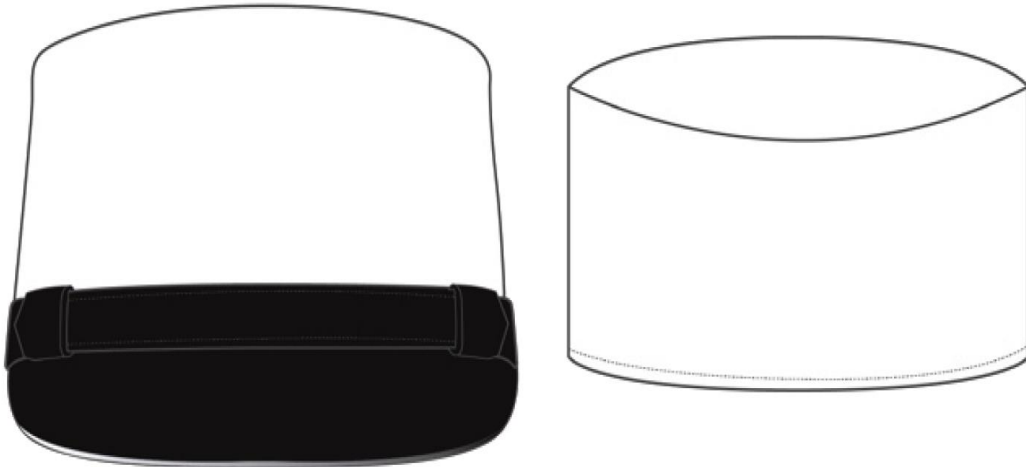
- Gorra de corte tubular.
- Cuenta con ajustable en parte trasera.
- Con ojillos para transpiración.

GORRA TIPO BEISBOLERA UNISEX


- Gorra tipo beisbolera elaborada en tela Rip Stop con una composición de 65% poliéster, 35% algodón.
- Cuenta con cortes en la parte superior.
- Visera.
- Ajustador en la parte trasera.

KEPÍ UNISEX

- Cuenta con visera de charol

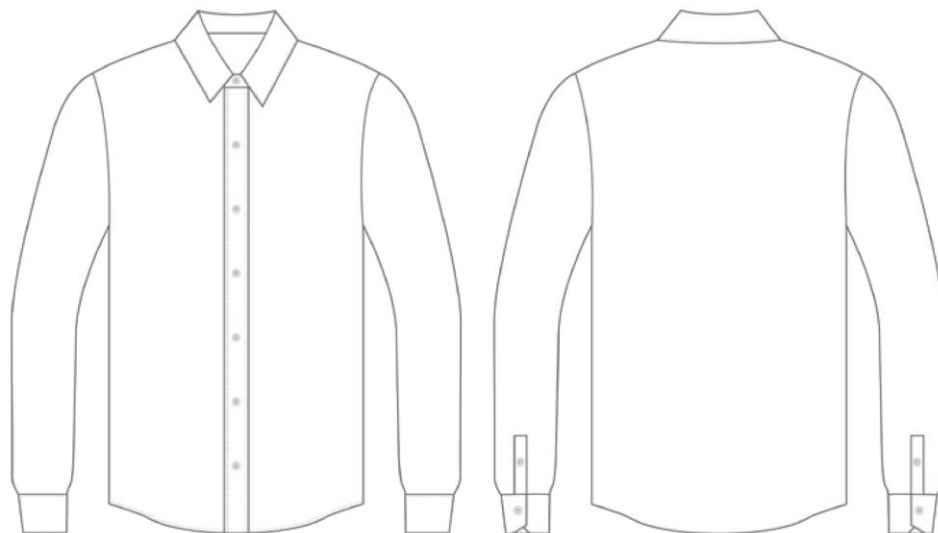
TOCADO DAMA

- Tocado para dama.
- Cuenta con visera de charol.

SOMBRERO JUNGLA UNISEX

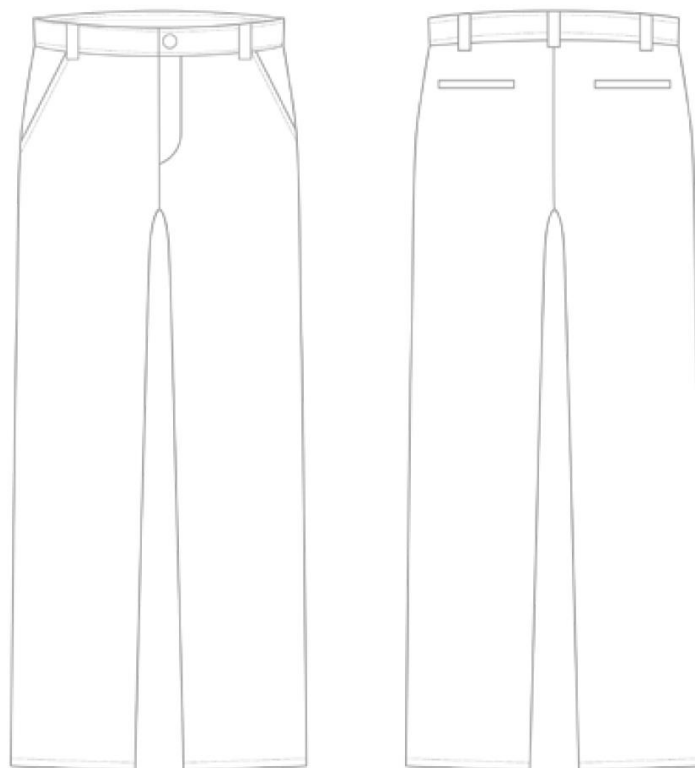
- Sombrero tipo jungla, elaborado en tela Rip Stop (65% poliéster, 35% algodón).
- Cuenta con ala ancha
- Copa y cinta de ajuste en barbilla.

GALA
CAMISA DE GALA CABALLERO- DAMA

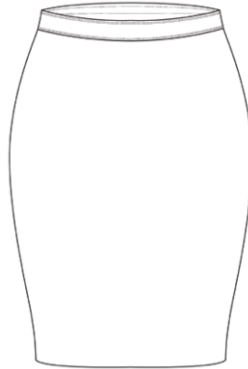


- Camisa de vestir manga larga corte clásico.
- Con cuello tipo camisero.
- Cuenta con botones en el largo del torso y en puños.


PANTALÓN DE GALA CABALLERO



- Pantalón corte recto.
- Cuenta con cierre en tiro.
- Botón en pretina.
- Bolsas traseras.

FALDA DE GALA DAMA

- Falda de vestir corte lápiz.
- Largo por debajo de la rodilla.
- Cuenta con cierre en trasero.
- Pinzas en delantero.
- Abertura en ruedo trasero.

SACO DE GALA CABALLERO - DAMA

- Saco recto de cuatro botones, formal con solapa en escuadra.
- Cuenta con bolsas en inferior de talle.
- Abertura con botones.

CORBATA CABALLERO


- Corbata confeccionada en tejido tipo jacquard, con forro en poliéster.

CALZADO
ZAPATO DE VESTIR CABALLERO



- Zapato de vestir elaborado en corte de ternera.
- Opcional acabado de charol.
- Ojillos en empeine.
- Agujeta para ajuste.

ZAPATILLA DAMA



- Zapatilla de vestir elaborada en corte de ternera.
- Opcional acabado de charol.
- Tacón bajo.

ZAPATO TIPO CHOCLO UNISEX

- Zapato estilo choclo elaborado en 100% piel acabado natural.
- Suela con punta.
- Ojillos en empeine.
- Agujeta para ajuste.

BOTIN TÁCTICO UNISEX

- Bota de corte bajo, fabricada en 100% piel acabado natural.
- Suela con punta.
- Ojillos en empeine.
- Agujeta para ajuste.

BOTA TÁCTICA UNISEX

- Bota de corte alto, fabricada en piel 100% acabado natural.
- Ojillos en el empeine.
- Agujeta para ajuste.

BOTA DE ASALTO UNISEX

- Fabricada en material ligero, respirable y flexible.
- Construcción robusta y liviana.
- Forro compuesto textil, goma y piel.

BOTA FEDERICA UNISEX

- Bota de corte alto y recto tipo Federica.
- Fabricada en 100% piel.

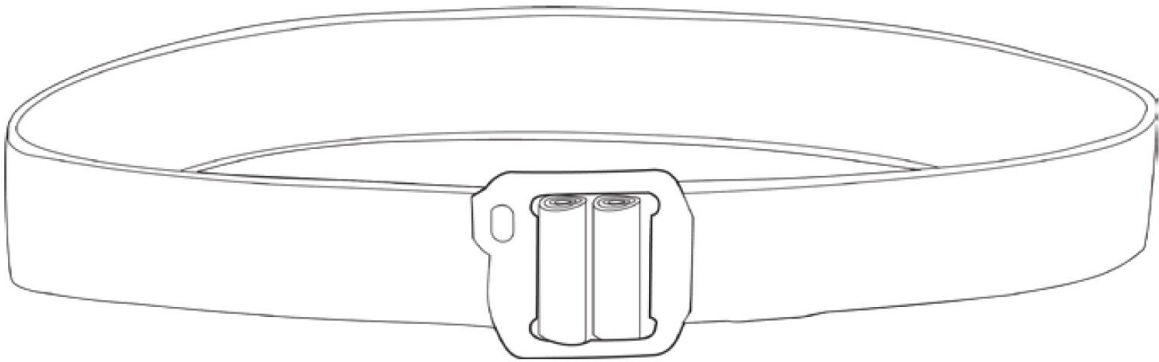
BOTA MOTOCICLISTA UNISEX

- Bota de motociclista elaborada en 100% piel.
- Cuenta con cierre en costado interno.
- Con refuerzo doble en cuello de bota.

ZAPATO DEPORTIVO UNISEX

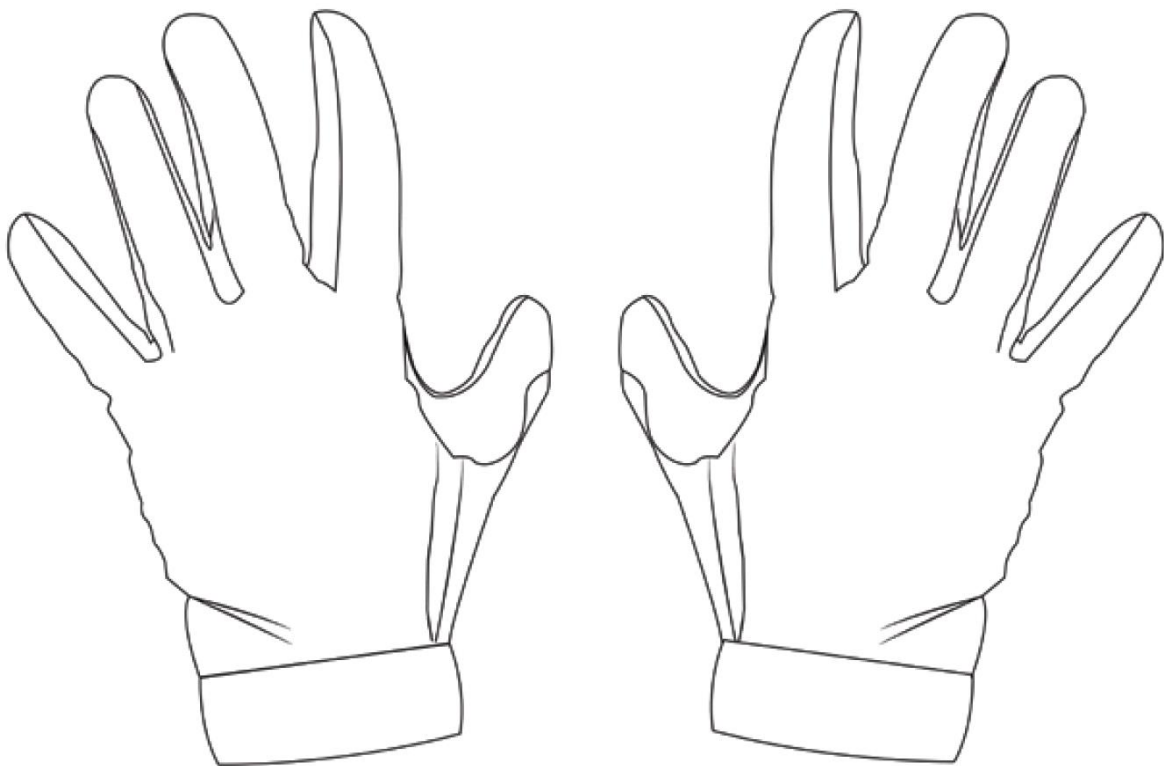
- Fabricado en poliéster de alta resistencia.
- Con suela flexible y ligera tipo EVA
- Agujetas para ajuste.

ACCESORIOS
CINTURÓN TÁCTICO

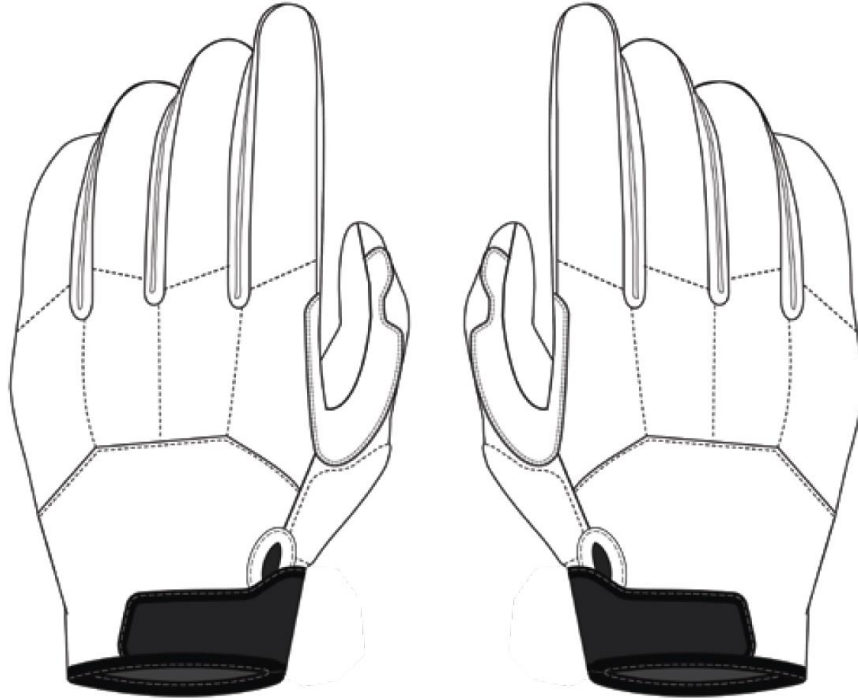


- Cinturón construido en cinta de poliamida de uso rudo.
- Cuenta con hebilla para ajuste.

GUANTES LIGEROS



- Guante acolchado de peso ligero.
- Fabricado en combinación de tela y piel de cabra.

GUANTES TÁCTICOS

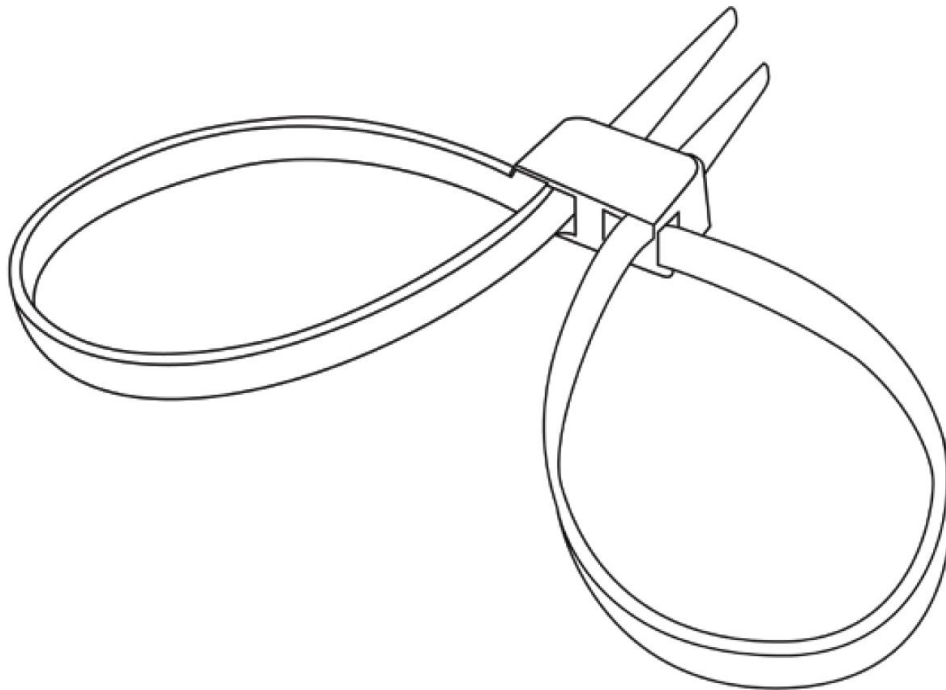
- Guante táctico, fabricado en tela sintética y piel caprina.
- Cuenta con ajustador en puño.
- Con protección de alta resistencia.

BALACLAVA (PASAMONTAÑAS)

- Balaclava larga de construcción tubular.
- Fabricada en tela con una composición del 60% al 65% poliéster, del 30% al 35% de algodón y con la posibilidad de incluir algún otro material que de comodidad de la prenda al elemento (del 1% hasta el 5%).

CALCETAS

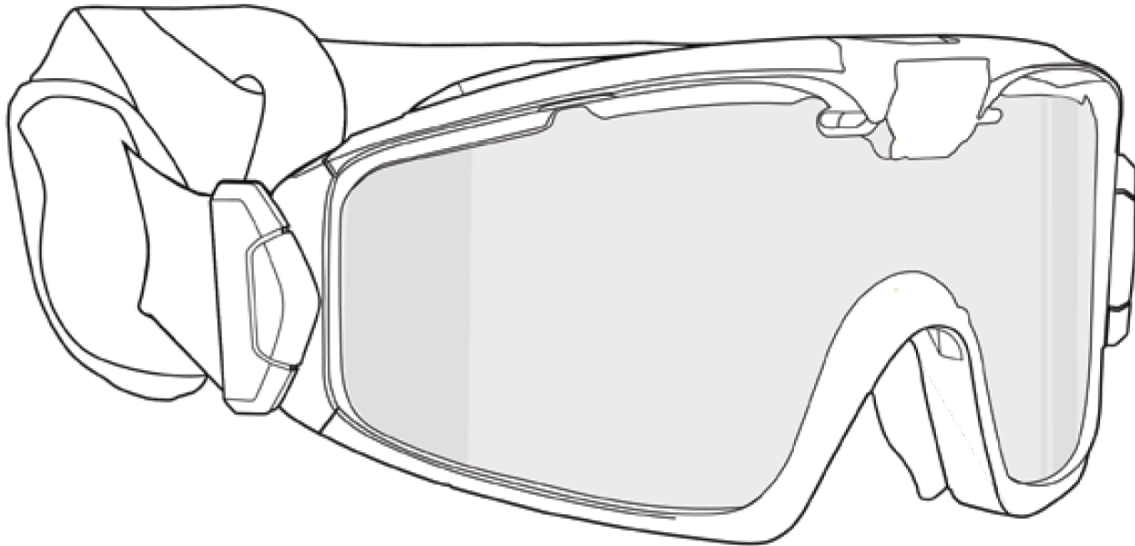
- Calcetas largas.
- Cuentan con elástico en parte superior.
- Puntera.

CANDADO DE MANO DE NYLON

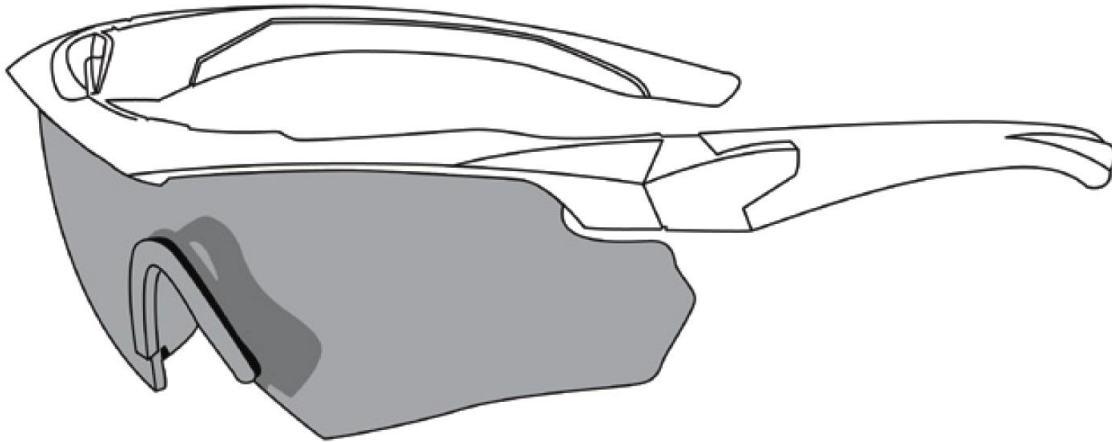
- Dispositivo de seguridad elaborado en material ligero de nylon.
- Cuenta con un mecanismo de bloqueo interno.

CANDADO DE MANO METÁLICO

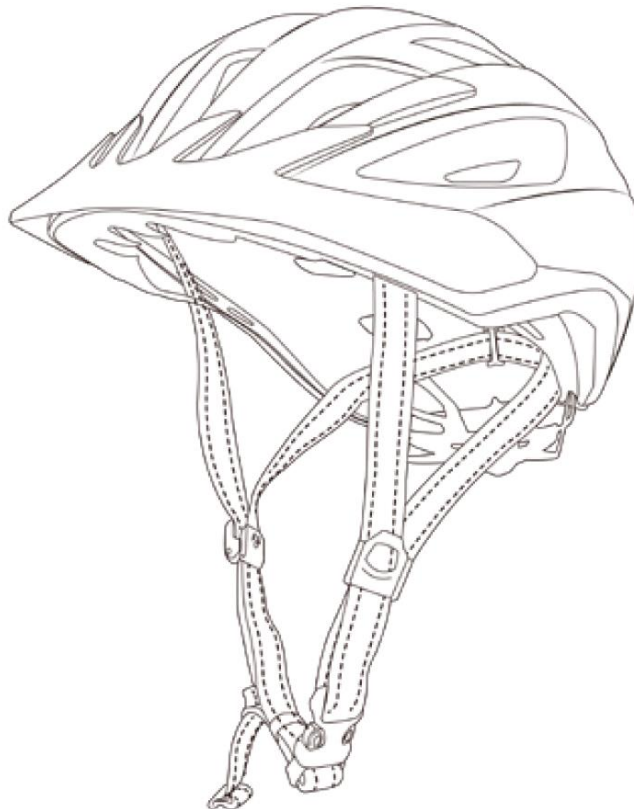
- Esposas para manos, elaboradas en material metálico con acabado níquel.
- Cuentan con partes fija y móvil.
- Sistema de aseguramiento, con doble capacidad de bloqueo del pasador de empuje.
- Liberador de seguro.
- Cerrojo.
- Cadena.

GOGGLES TÁCTICOS (BALÍSTICOS)

- Goggle estilo montañista.
- Cuenta con lente de protección balística.
- Marco y puente nasal.
- Hebilla de liberación.
- Correa de ajuste.

LENTES BALÍSTICOS

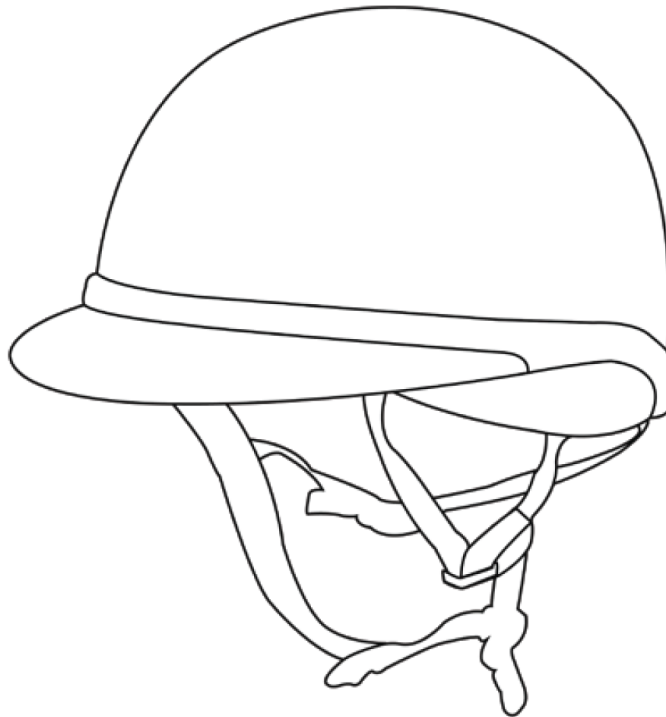
- Lente estilo deportista.
- Cuenta con lente de protección balística.
- Puente y plaqueta nasal.
- Varilla y terminales.

CASCO CICLISTA

- Casco ligero fabricado con una capa del poliestireno expandido (E.P.S.), (esencialmente el material de la espuma plástica).
- Cuenta con conductos de ventilación grandes.
- Correas de ajuste en barbilla.
- Broche de seguridad.

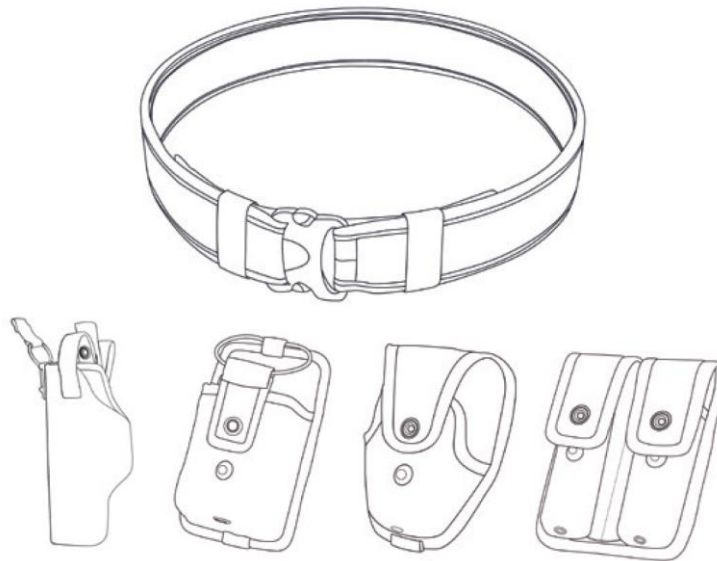
CASCO MOTOCICLISTA

- Casco de protección con carcasa exterior en material termoplástico.
- Cuenta con visera aerodinámica.
- Correa de sujeción a nivel de barbilla.
- Hebilla de fácil liberación.

CASCO DE MONTAR

- Casco fabricado de poliestireno expandido.
- Cuenta con visera aerodinámica.
- Correa de sujeción a nivel de barbilla

EQUIPAMIENTO
FORNITURA (MÍNIMO 4 ELEMENTOS) TERMOFORMADA



- Cinturón rígido, elaborado en material 100% poliamida.
- Cuenta con hebilla y con un mínimo de cuatro accesorios:
 1. Porta pistolera.
 2. Porta cargador doble.
 3. Porta esposa.
 4. Porta radio.

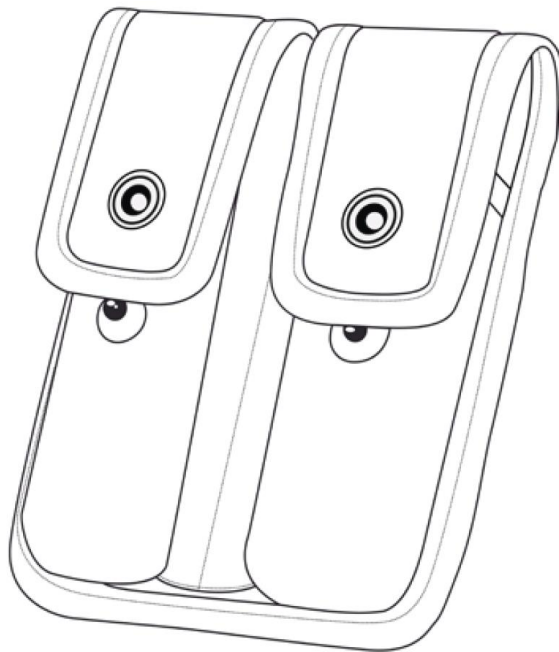
PISTOLERA

ACCESORIO DE FORNITURA



- Pistolera de base rígida elaborado en material 100% poliamida.
- Cuenta con correa con botón y arillo lateral de seguridad.

PORTA CARGADOR DODLE
ACCESORIO DE FORNITURA



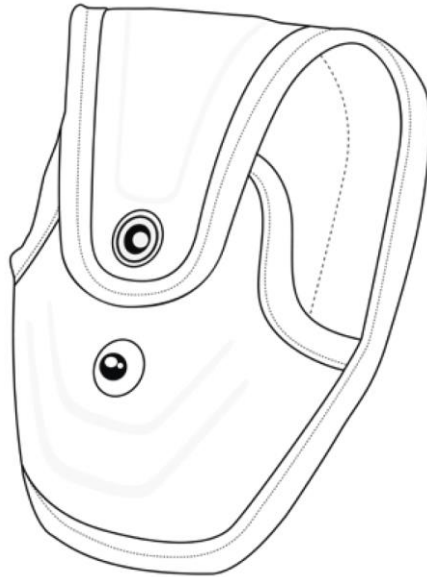
- Porta cargador doble modular para 9mm de base rígida elaborado en material 100% poliamida.
- Cuenta con solapa con broches de presión para cierre.

PORTA RADIO
ACCESORIO DE FORNITURA



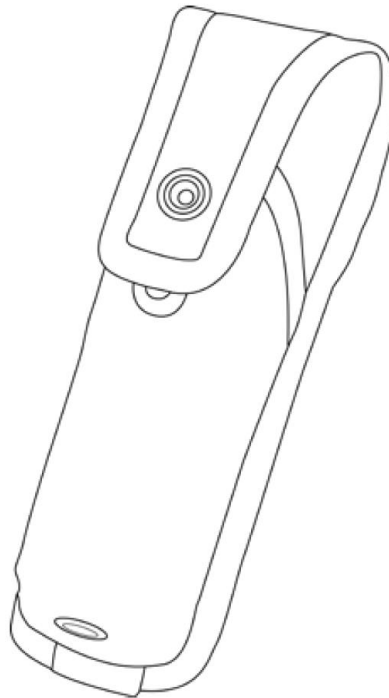
- Porta radio de base rígida elaborado en material 100% poliamida..
- Cuenta con cinta elástica en la parte superior y jareta con broche de presión para cierre.

PORTA ESPOSAS
ACCESORIO DE FORNITURA



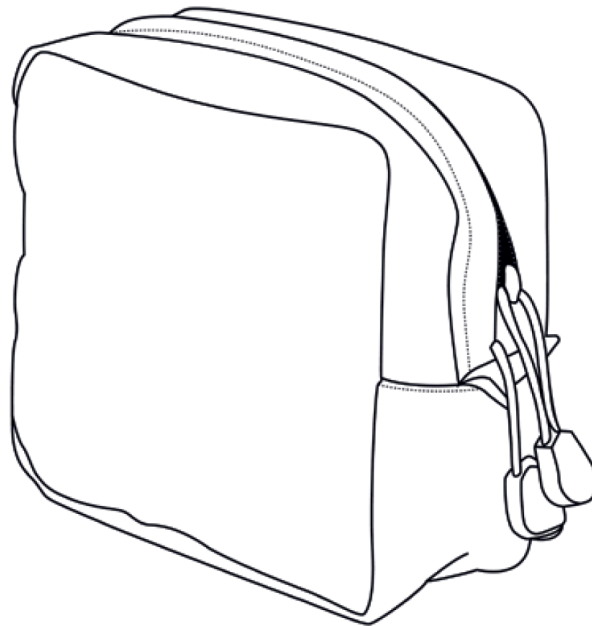
- Porta esposas de base rígida elaborado en material 100% poliamida.
- Cuenta solapa con broche a presión para cierre.
- Bies en contorno.

PORTA LÁMPARA
ACCESORIO ADICIONAL DE LA FORNITURA



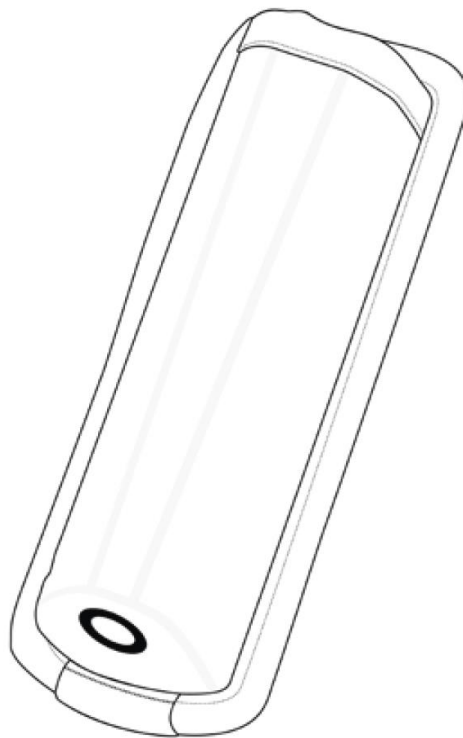
- Porta lámpara de base rígida elaborado en material 100% poliamida.
- Cuenta solapa con broche a presión para cierre.
- Bies en contorno.

BOLSA UNIVERSAL
ACCESORIO ADICIONAL DE LA FORNITURA



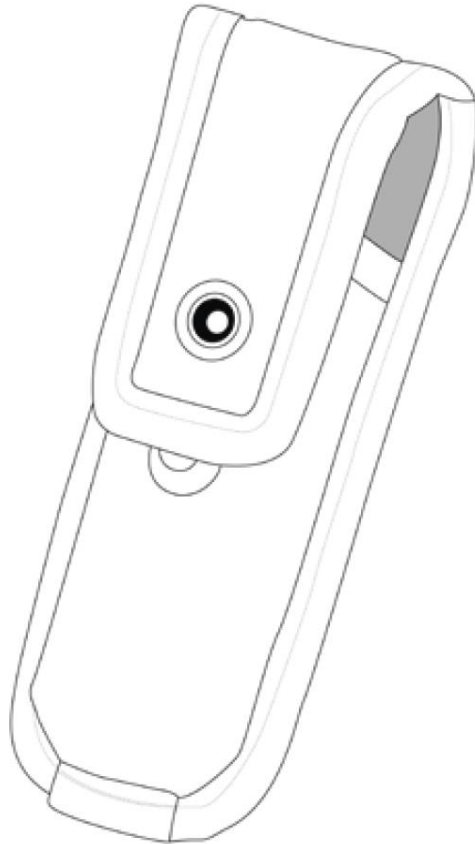
- Bolso multiuso de base rígida elaborado en material 100% poliamida.
- Cuenta con cierre con doble corredera.

PORTA BASTÓN RETRACTIL
ACCESORIO ADICIONAL DE LA FORNITURA

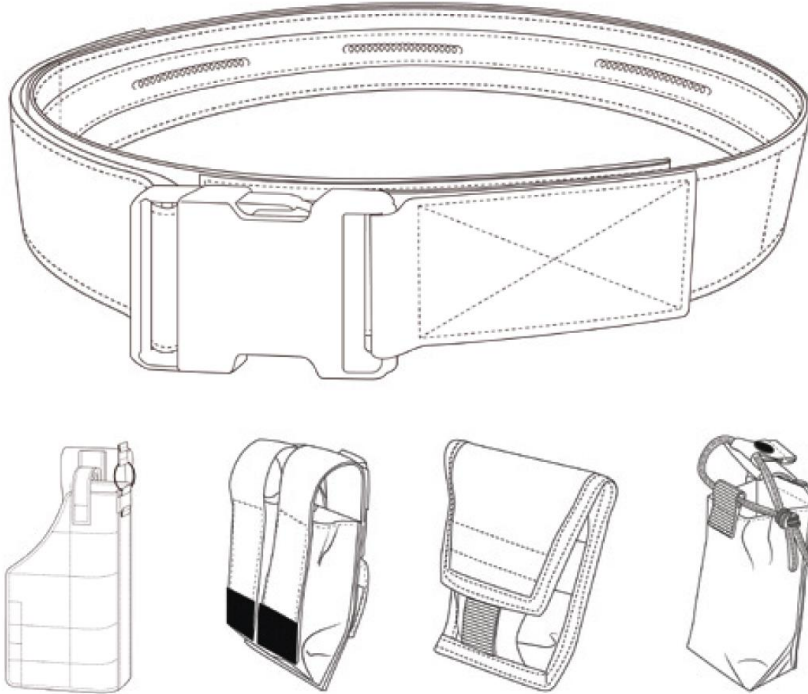


- Porta bastón de base rígida elaborado en material 100% poliamida.
- Bies en contorno.

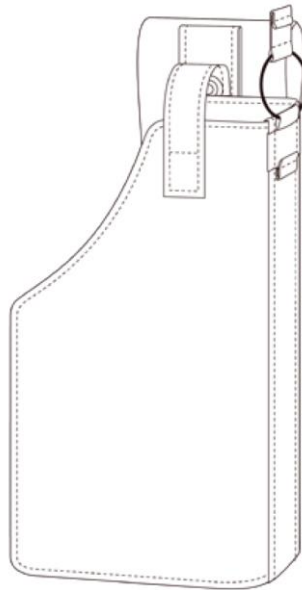
PORTA CARGADOR DE ARMA CORTA
ACCESORIO ADICIONAL DE LA FORNITURA



- Porta cargador de arma corta de base rígida elaborado en material 100% poliamida.
- Cuenta solapa con broche a presión para cierre.
- Bies en contorno.

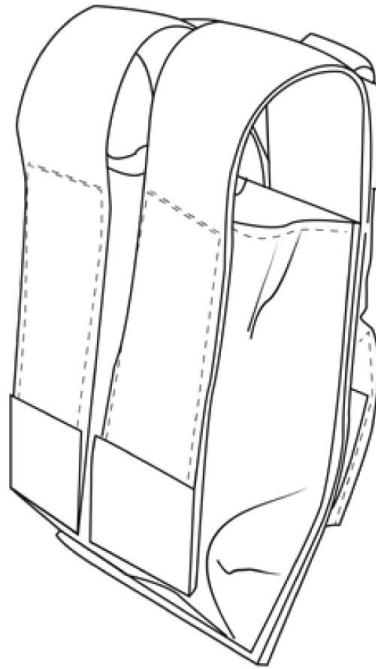
FORNITURA (MÍNIMO 4 ELEMENTOS)

- Cinturón suave elaborado en material 100% poliamida.
- Cuenta con hebilla y con un mínimo de cuatro accesorios:
 1. Porta pistolera.
 2. Porta cargador doble.
 3. Porta esposa.
 4. Porta radio.

PISTOLERA
ACCESORIO DE FORNITURA

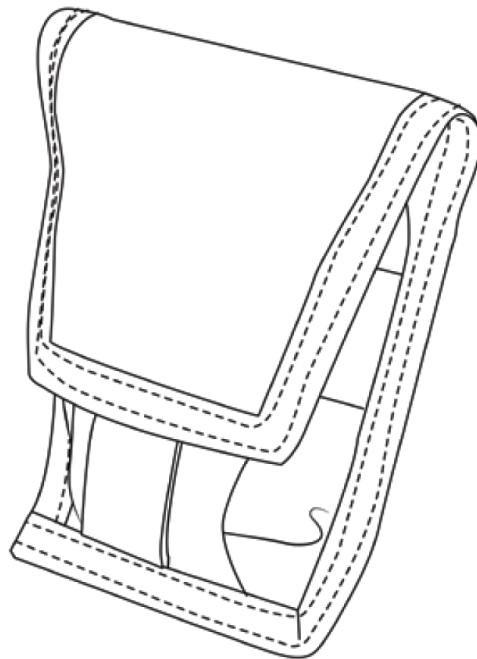
- Pistolera elaborado en material 100% poliamida.
- Cuenta con correa con botón y arillo lateral de seguridad.

PORTA CARGADOR DOBLE
ACCESORIO DE FORNITURA




- Porta cargador doble modular para 9mm elaborado en material 100% poliamida.
- Cuenta con solapa para cierre.

PORTA ESPOSAS
ACCESORIO DE FORNITURA



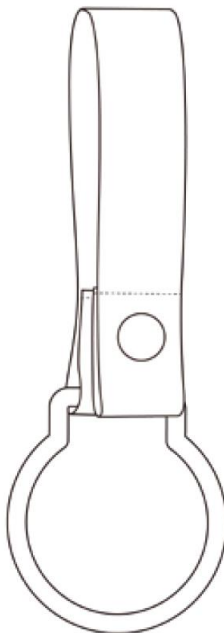
- Porta esposas elaborado en material 100% poliamida.
- Cuenta solapa con jaladera para cierre.
- Bies en contorno.

PORTA RADIO
ACCESORIO DE FORNITURA



- Porta radio elaborado en material 100% poliamida.
- Cuenta con cinta elástica en la parte superior.
- Botón y cinta en la parte superior de la bolsa.

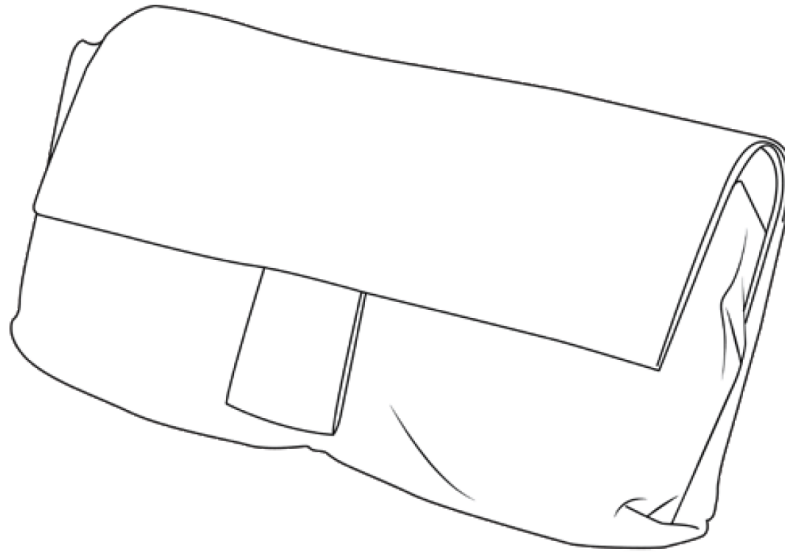
PORTA BASTÓN PR24
ACCESORIO ADICIONAL DE LA FORNITURA



- Porta bastón elaborado en material 100% poliamida.
- Cuenta con un aro fabricado en polímero de alta resistencia y cinta de ajuste.

PORTA LENTES

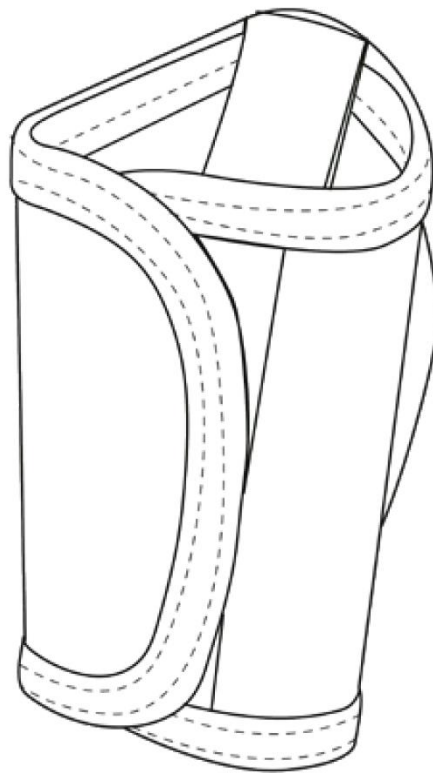
ACCESORIO ADICIONAL DE LA FORNITURA



- Porta lentes elaborado en material 100% poliamida.
- Cuenta con solapa y jaladera para cierre.

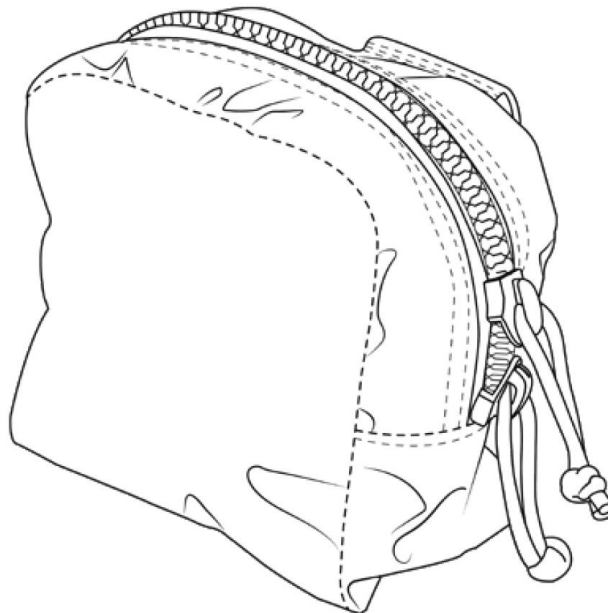
PORTA LLAVES

ACCESORIO ADICIONAL DE LA FORNITURA



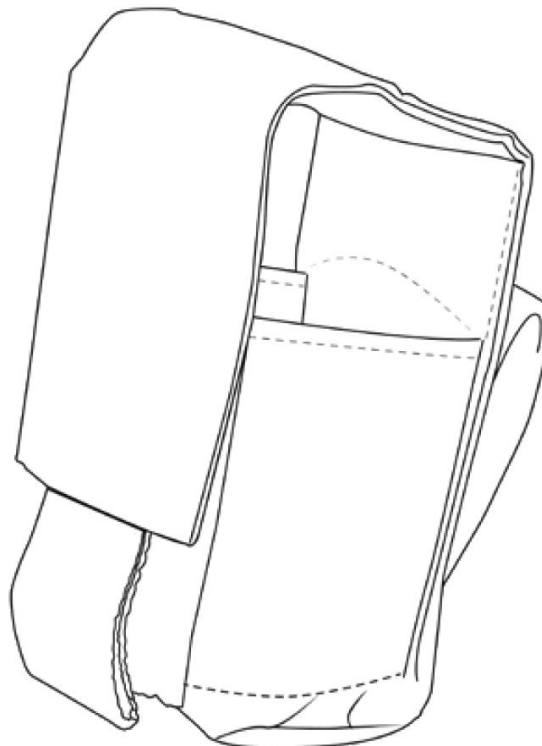
- Porta llaves elaborado en material 100% poliamida.
- Cuenta con cierre en contactel.
- Bies en contorno de funda.

BOLSA UNIVERSAL
ACCESORIO ADICIONAL DE LA FORNITURA



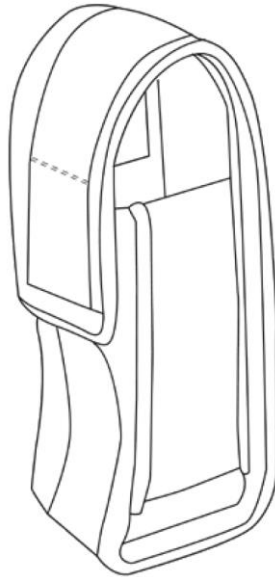
- Bolsa multiusos elaborado en material 100% poliamida.
- Cuenta con cierre con doble corredera.

PORTA GAS
ACCESORIO ADICIONAL DE LA FORNITURA



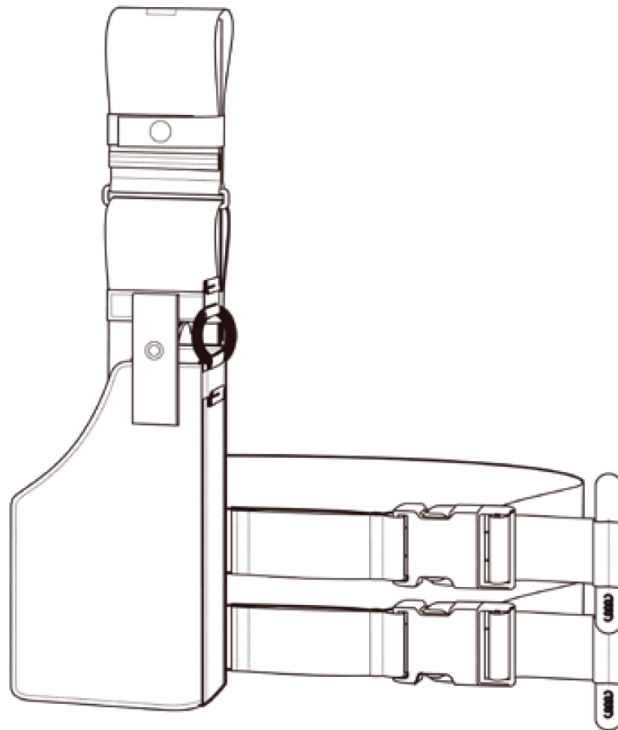
- Porta gas elaborado en material 100% poliamida.
- Cuenta con solapa con jaladera para cierre.

PORTA LÁMPARA
ACCESORIO ADICIONAL DE LA FORNITURA

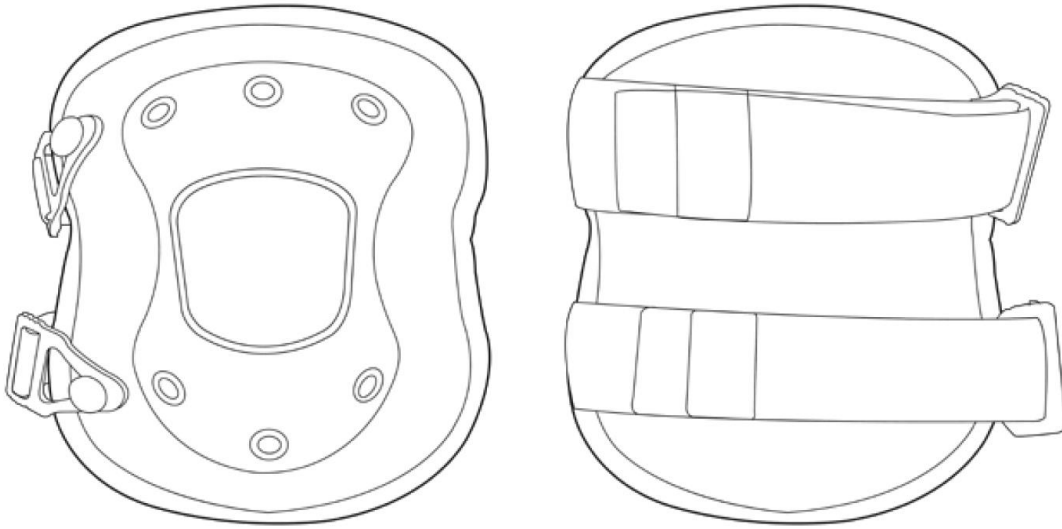


- Porta lámpara elaborado en material 100% poliamida.
- Cuenta con cierre con doble corredera.

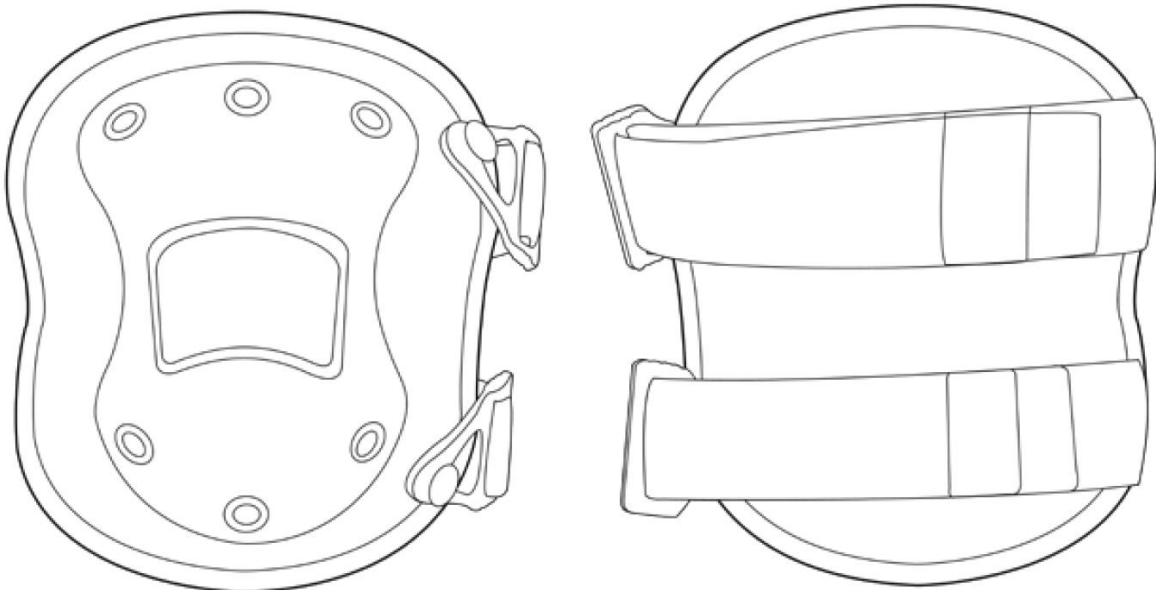
FUNDA LATERAL



- Pistolera en pierna (derecha o izquierda), elaborada en material 100% poliamida.
- Cuenta con broches para ajuste en pierna.
- Cinta de ajuste en cintura
- Correa con botón y arillo de seguridad en lateral.

CODERAS

- Coderas elaboradas en poliéster.
- Cuenta con correas ajustables.
- Hebilla de ajuste.

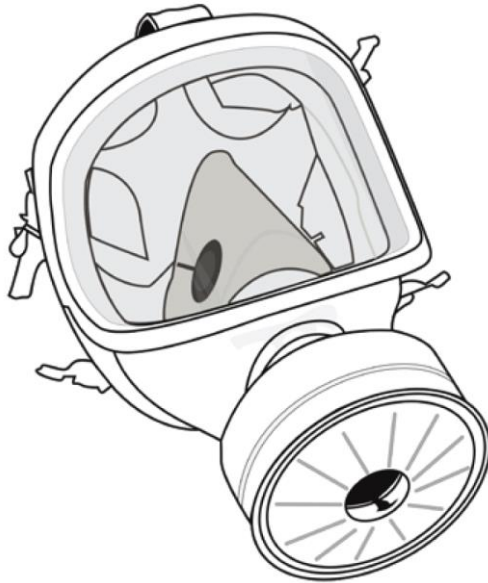
RODILLERAS

- Rodilleras elaboradas en poliéster.
- Cuenta con correas ajustables.
- Hebilla de ajuste en la punta de la cinta.

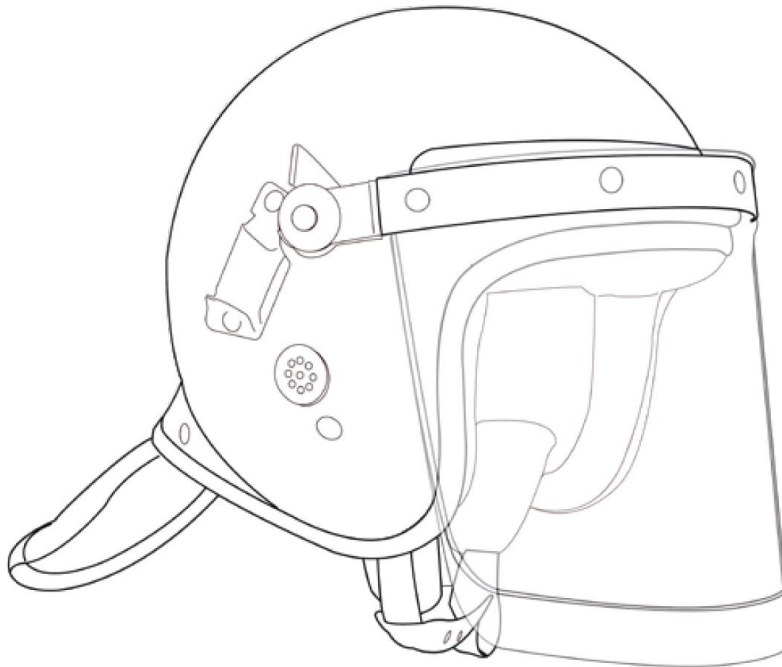
EQUIPO ANTIMOTÍN UNISEX

- Traje de protección antimotines, fabricado en material de alta resistencia y flexibilidad.
- Cuenta con casco con careta, protección en cuello, pecho, espalda, hombros, codos, antebrazos, cadera, ingles, coxis, muslos, rodilleras, espinilleras, empeines, guantes, escudo de policarbonato, máscara antigás y PR24.




MÁSCARA ANTIGÁS

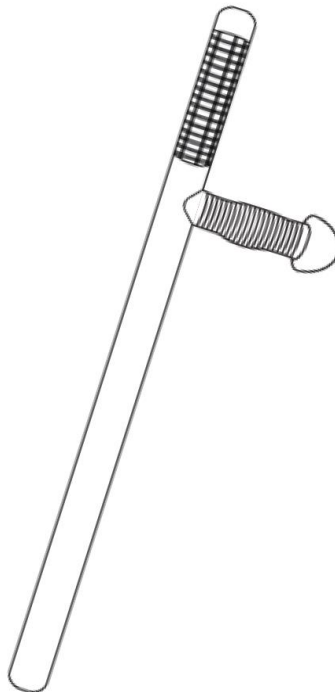
- Protección contra gases y químicos.
- Campo visual amplio.
- Resistencia a inhalación y exhalación.

CASCO ANTIMOTÍN

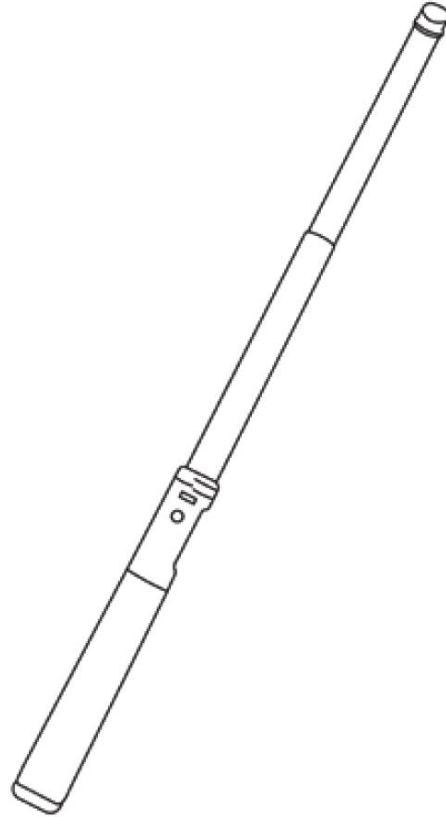
- Casco fabricado de material policarbonato.
- Protector desmontable de nuca y cervicales.
- Careta abatible de policarbonato.
- Visor ajustable con perillas de pulgar.
- Correa para la barbilla con hebilla en mentón.
- Sistema para sujeción de máscara antigás.

ESCUDO CONTROL DE DISTURBIOS

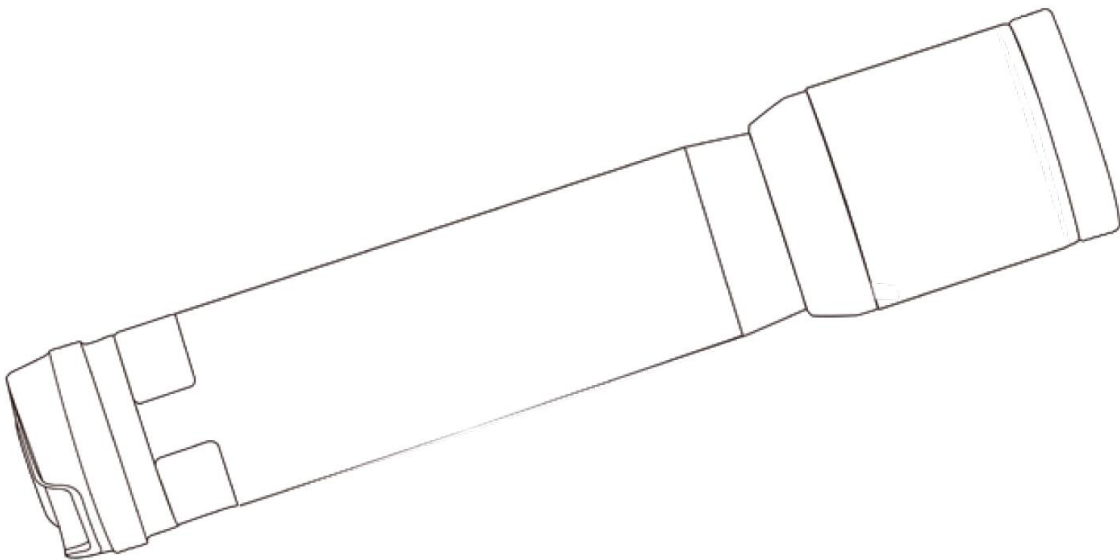
- Escudo de policarbonato de peso ligero y de alta resistencia.
- Cuenta con panel de protección.
- Correa de brazo ajustable.
- Mango de agarre.

BASTÓN PR24


- Bastón de control de disturbios.
- Fabricado en material de policarbonato.
- Cuenta con mango de agarre.

BASTÓN RETRACTIL

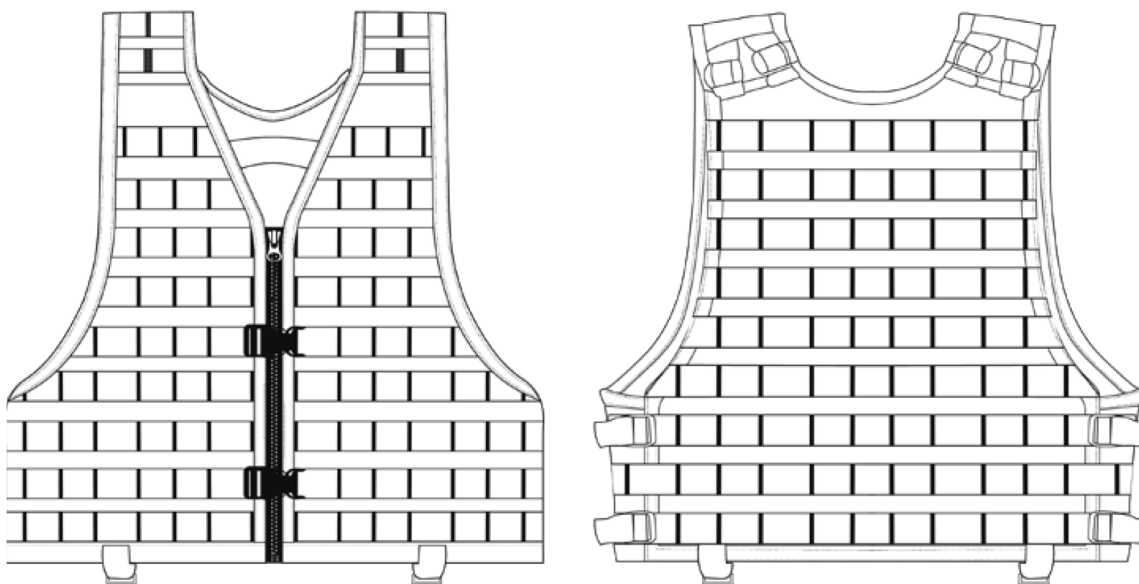
- Bastón expandible de 3 tubos.

LINTERNA

- Lámpara pequeña fabricada de aluminio.
- Cuenta con lente.
- Interruptor (encendido y apagado).

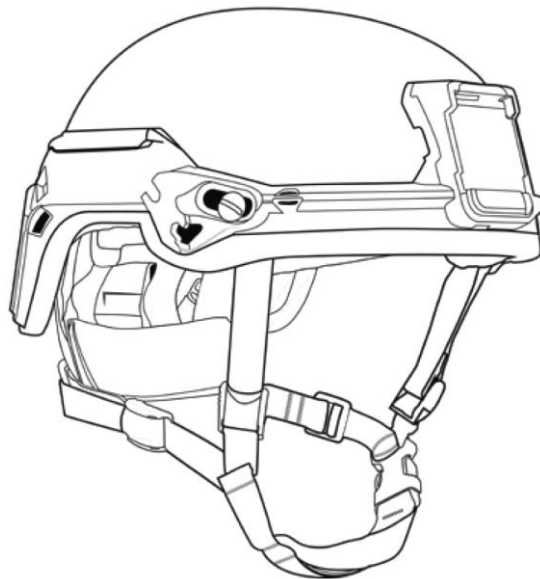
ESPEJO TÁCTICO

- Espejo táctico, fabricado en policarbonato de alta resistencia.
- Fijado a la barra mediante la rótula movable.
- Con bastón extensible.

CHALECO DE ASALTO UNISEX

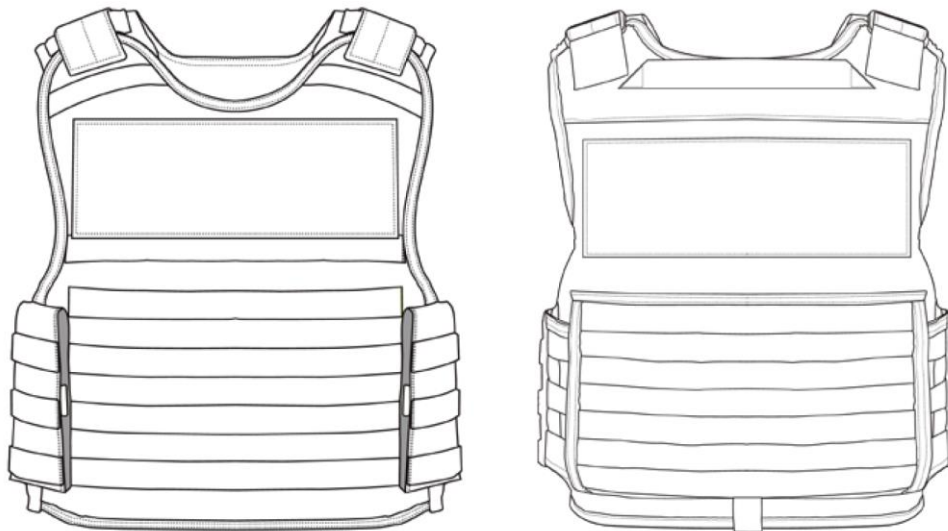
- El chaleco lleva sistema molle de cinta.
- En el frente cuenta con cierre de uso rudo con jaladera.
- Cuenta con contactel felpa a la altura del pecho en lado izquierdo para colocación de dispositivos.
- Los hombros cuentan con cinta que se ajusta a través de contactel, gancho, felpa y un ajustador metálico.

BALÍSTICO
CASCO BALÍSTICO NIVEL III-A UNISEX

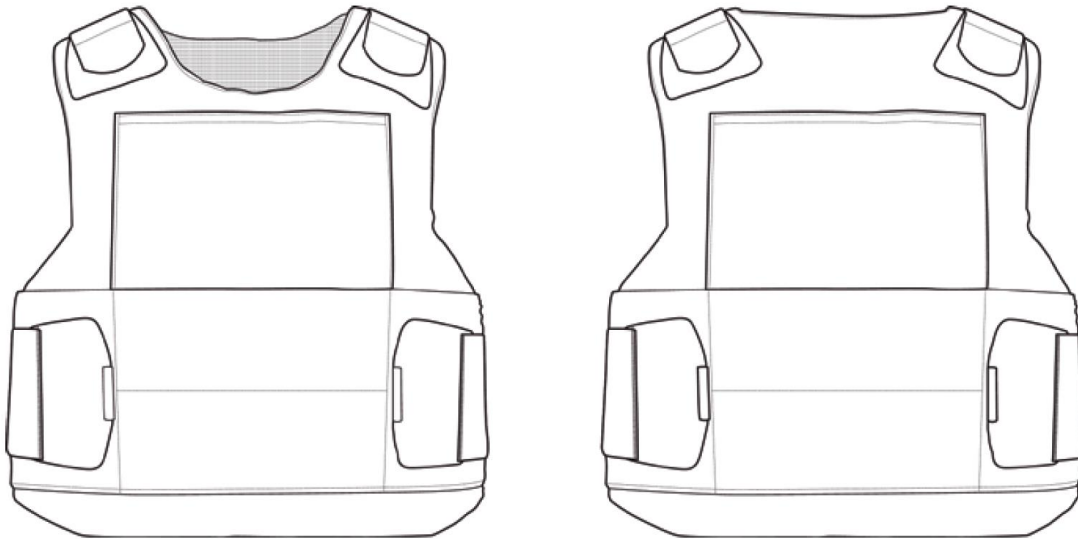


- El sistema de casco proporciona protección balística y contra impactos para la cabeza.
- Certificación NIJ-0106.01 (Instituto Nacional de Justicia de los Estados Unidos de América).
- Brinda protección contra amenazas de armas de fuego cortas.
- Cuenta con cinta de ajuste en la barbilla.
- Con broches de liberación.

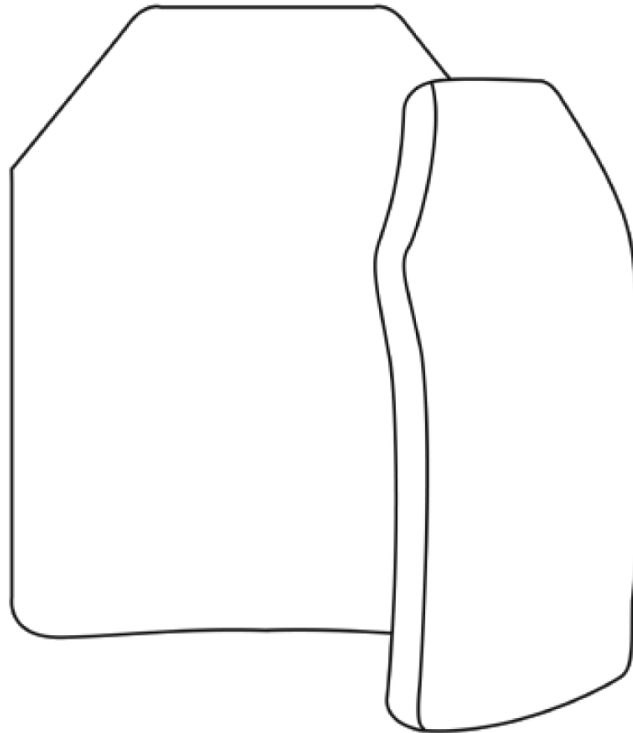
CHALECO CON PANELES BALÍSTICOS NIVEL III A



- Chaleco de protección para uso exterior, fabricado en tela 100% poliamida.
- Con paneles balísticos, con cobertura hombros, pecho, costados y espalda, así como protección y puntos de ajuste en hombros y costados.
- Sistema de hombre caído reforzado.
- Certificación NIJ-0101.06 (Instituto Nacional de Justicia de los Estados Unidos de América).
- Bolsas internas en delantero y espalda.

CHALECO ANTI PUNTA PROTECCIÓN NIVEL IIIA UNISEX

- Chaleco antipunta fabricado en combinación algodón y poliéster.
- Con mesh interno.
- Con suspensión interior para evitar el movimiento de los paneles.
- Ajustable con contactel.

PLACA BALÍSTICA NIVEL IV

- Dos placas balísticas NIVEL IV corte tirador y/o completa, una para el frente y una para la espalda, cuentan con la norma NIJ-0101.06.

COMPENDIO DE APLICATIVOS

1. LOGOTIPO

Descripción general de los elementos que componen el escudo de la corporación:

El nuevo logotipo lleva inserto el nombre de la Institución. Es la base de nueva imagen la cual pretende proyectar a la Policía Estatal y Municipal, así como resaltar sus valores, vocación de servicio, legalidad, honestidad, eficiencia y profesionalismo, principios que regirán sus acciones en la prestación del servicio de seguridad pública.

El formato del logotipo deberá ser homologado por las Policías Estatales y Municipales que participen en el programa para lo cual se toma como base la estrella de siete puntas con destellos plateados (que simbolizan los principios que deben inspirar a la Policía en cada uno de sus actos como una forma de pensar y de ser), la franja tricolor y la leyenda de "Policía Estatal" y "Policía Municipal" serán el rasgo distintivo en las corporaciones.

Para las Policías Estatales y Municipales ese espacio está libre para que la corporación local coloque el escudo y nombre correspondiente a la Entidad Federativa o bien del Municipio de que se trate.

Este logotipo no sólo es un elemento gráfico fundamental para identificar a la Institución en cualquier medio de comunicación, también es el emblema que enorgullece a todos los que forman parte de las Policías Estatal y Municipal. Por eso su empleo o aplicación debe apegarse a las normas que a continuación se mencionan.

DISEÑO

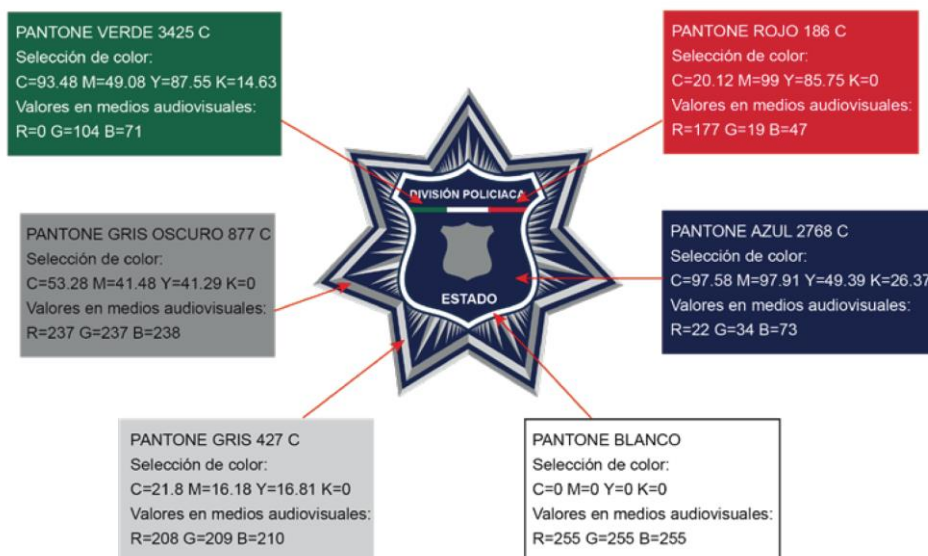
El logotipo puede aplicarse como una unidad independiente tanto en formato vertical como horizontal. En las páginas subsecuentes se encontrarán otras aplicaciones autorizadas. En algunos casos, se ilustra cómo se aplica en uniformes y fachadas de edificios públicos.



CROMÁTICA

Los colores autorizados de la Institución son otro distintivo básico para identificar a las Policías Estatales y Municipales, así como proyectar la nueva imagen como una Institución sólida, confiable y profesional.

Los colores representan una parte importante de la imagen institucional. Por ello, a continuación se presentan los colores autorizados para mantener una unidad gráfica en los diferentes medios de comunicación.



USOS Y APLICACIONES

Respetando las áreas de restricción, el logotipo puede aplicarse en horizontal, vertical y sobre fondo azul. El logotipo puede ser reproducido según las necesidades de cada material, como se muestra en el apartado de aplicaciones, siempre y cuando se cuide el área de color como se ilustra a continuación:

1) Horizontal y vertical sobre fondo blanco:



2) Horizontal y vertical con fondo azul:



COLOR EN UNIDADES TERRESTRES

Para aplicación específica en las unidades de transporte terrestre como son auto patrullas tipo sedan y pick up, así como motocicletas, los colores del logotipo se adaptarán al medio teniendo como resultado lo que se muestra en la siguiente ilustración:



TIPOGRAFÍA

La tipografía es otro factor básico que unifica el sistema visual, a fin de identificar de manera plena a la Institución.

Las estrellas deberán llevar la tipografía mostrada a continuación, seleccionada por ser una tipografía universal y legible, que demuestra seguridad, formalidad y claridad.

ARIAL BOLD

ABCDEFGHIJKLMNÑOPQRSTUVWXYZ
 abcdefghijklmñopqrstuvwxyz
 1234567890

La tipografía que se señala a continuación fue seleccionada para acompañar el logotipo bajo los siguientes criterios: legible, con fuerza, proyecta solidez y disciplina.

HELVETICA INSERAT LT STD ROMAN

ABCDEFGHIJKLMNÑOPQRSTUVWXYZ
 abcdefghijklmñopqrstuvwxyz
 1234567890

2. UNIFORMES

CONCEPTO GENERAL DEL VESTUARIO

El vestuario que portará el personal de las Policías Estatales y Municipales son imprescindibles para establecer la imagen e identificar a la Institución, el rango, la función de cada uno de sus integrantes y la División a la que pertenecen. Por ello, es básico mantener la unidad en el diseño y utilizar los colores autorizados, para cubrir las diferentes necesidades que demanda la Institución.

Las prendas del uniforme tendrán constancia de una serie de elementos como son: el logotipo, ya sea de la Policía Estatal, o bien de la Policía Municipal, el gafete, el distintivo de la División, la bandera nacional y las palabras "Policía Estatal" o "Policía Municipal". Estos elementos a su vez serán aplicados de distintas formas, según el requerimiento del uniforme, bordados, acabados metálicos y reflejantes.

En el proceso de cambio de imagen de las corporaciones policiales, el uniforme reviste un aspecto primordial ya que refleja ante la ciudadanía, entre otras cosas, el profesionalismo de sus miembros, la preparación y presentación. Toda vez que el uniforme significa autoridad, honor, dignidad y por la importancia y trascendencia que revisten las actividades que desarrolla la Policía, como responsable del orden, la tranquilidad y seguridad de las personas, sus libertades y patrimonio.

Los miembros uniformados de la Policía deben presentar una imagen de confiabilidad no sólo en sus actitudes y formas de comportamiento sino en toda su personalidad, siendo el uniforme parte fundamental de ésta. Será la finalidad principal normar y unificar la presentación de los miembros de la Policía, en el uso de uniformes y divisas que se deberán portar con toda imparcialidad, seriedad y pulcritud.

El uso de divisas y uniformes ***"se considera que sea acorde con las condiciones climatológicas imperantes en cada región del país, por eso la importancia de utilizar prendas que en su composición cuenten con una mezcla de materiales que permitan tener la mayor ligereza, resistencia, durabilidad, protección anti desgarró, anti flamable que de seguridad y comodidad posible, con el propósito de cuidar en todo momento de la integridad de los elementos, a fin de alcanzar el mejor desempeño en sus funciones, así como las condiciones requeridas para el adiestramiento especializado"***.

Se pretende la unificación en la presentación de los miembros integrantes de las corporaciones estatales, municipales, auxiliares, personal administrativo y establecimiento del orden público y rurales en todos y cada uno de los actos del servicio y en los de relación social, con la sobriedad y pulcritud que deben distinguirlos, buscando que los uniformes y divisas tengan un carácter funcional, de acuerdo con:

- La situación climatológica de cada Estado de la República Mexicana. Las funciones especiales que desarrolla cada unidad de Policía.

- Cada cuerpo policial de los diferentes Estados usarán el mismo color de uniforme, así como las denominaciones de los grados e insignias, diferenciándose únicamente por los sectores donde llevará el nombre y escudo del estado y la franja vertical del pantalón, que será del color para cada especialidad correspondiente.

- En los casos de los Grupos de Reacción o Tácticos, el uniforme será tipo comando de dos piezas de color azul marino internacional, además de todos los accesorios necesarios para el desempeño de sus responsabilidades.

- Las prendas que integran el uniforme y/o vestuario policial, deberán de tener integrado algún sistema de trazabilidad y autenticidad que permita la identificación y rastreo del mismo desde su elaboración, entrega, recepción y destrucción, que porten los mismos incluyendo el etiquetado, colores, bordados y aplicativos entre otros.

COMPONENTES DEL VESTUARIO

Aplicaciones

Bandera de México

Para la bandera se debe usar la tipografía "Arial Bold" y las opciones de materiales son:

1. Parche Goma 3D (Parche de Policloruro de vinilo), este puede ser cosido por el contorno o pegarse con contactel.
2. Etiqueta hilada; esta puede ser termoadherible o cosida por el contorno al tono de la aplicación. Para esta aplicación los colores de la bandera se den respetar los tonos autorizados. Solo en el caso del escudo nacional se puede usar a color o monocromático.
3. Heat Transfer en terminado mate y de calidad industrial.
4. Bordado.



ESTRELLA

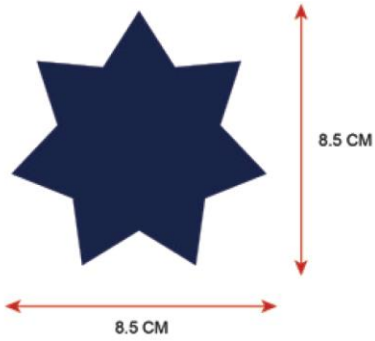
Para este escudo del Estado se pueden utilizar los siguientes materiales:

1. Placa metálica; base de cobre terminado en oro o plata con escudo multicolor y tipografía "Arial Bold" en azul o monocromático.

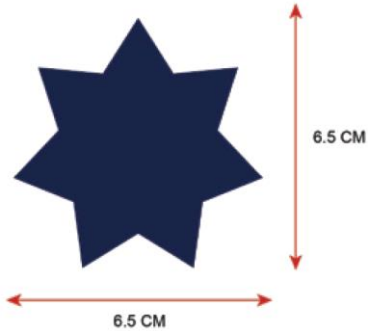


2. Heat Transfer en terminado mate y de calidad industrial.
3. TPU (Poliuretano termoplástico) en terminado metálico.
4. Etiqueta hilada; puede ser termoadherible o cosida por el contorno al tono de la aplicación.
5. Bordado.

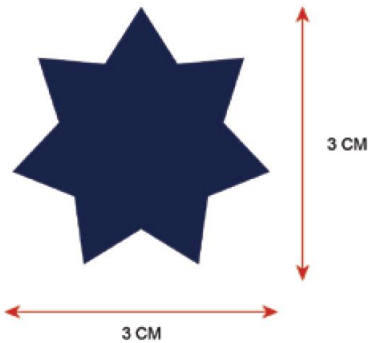
Los tamaños deberán ser los siguientes:



Para aplicación en el pecho deberá ser de 8.5 x 8.5 cm (para tallas pequeñas de dama se puede usar la de 6.5 x 6.5 cm para cuidar la estética del tamaño)



Para tocado, gorra y kepi de 6.5 x 6.5 cm



Y para los pisa cuellos de 3 x 3 cm

DISTINTIVO DE DIVISIÓN

La distinción de la División está autorizada en los siguientes materiales:

1. Heat Transfer en terminado mate y de calidad industrial.
2. TPU (Poliuretano termoplástico) en terminado metálico con las letras en alto relieve.
3. Etiqueta hilada; puede ser termoadherible o cosida por el contorno al tono de la aplicación.
4. Rubber (Parche de Policloruro de vinilo) este puede ser cosido por el contorno o pegarse con contactel.

En caso de contar con un logo propio de la División se pondrá el logotipo, se ajustará el logo respetando la medida correspondiente a cada escudo de ancho. Los logos deben cuidar los tamaños de sus tipografías y evitar que sean muy cargados.



De no contar con él, se usará un recuadro de 5 x 7.62 cm con fondo en azul y letras blancas, tipografía "Arial Bold" y el texto centrado.

PANTONES:



PORTANOMBRE

Para este aplicativo se puede usar el nombre y cargo o solo el nombre. Puede o no llevar el escudo de la institución. Los materiales autorizados para el gafete son:

1. Rubber (Parche de Policloruro de vinilo) de 2.5 x 7.5 cm que puede ser cosido por el contorno al tono del parche o pegarse con contactel. El fondo debe ser azul y las letras blancas, con la tipografía autorizada "Arial Bold" y el texto centrado.

PANTONES:



2. Para la placa metálica será un recuadro de 2.5 x 7.5 cm en acabado plata con letras en bajo relieve, al tono o bien en negro, con la tipografía autorizada "Arial Bold".



NOMBRE DE INSTITUCIÓN POLICIACA

La técnica autorizada para este material es Heat Transfer. Los colores que deben usarse para este material tendrán que ser lo más apegada a los tonos que aquí se presentan, ya que pueden variar según el requerimiento del fabricante.

El nombre de la Corporación Policiaca debe de ir en la tipografía autorizada "Helvética Inserat LT STD Roman", centrado y en terminado mate o reflejante y el texto debe quedar en el ancho de 27 cm



Respecto al uso de los fondos, estas son las combinaciones autorizadas:



GRADOS

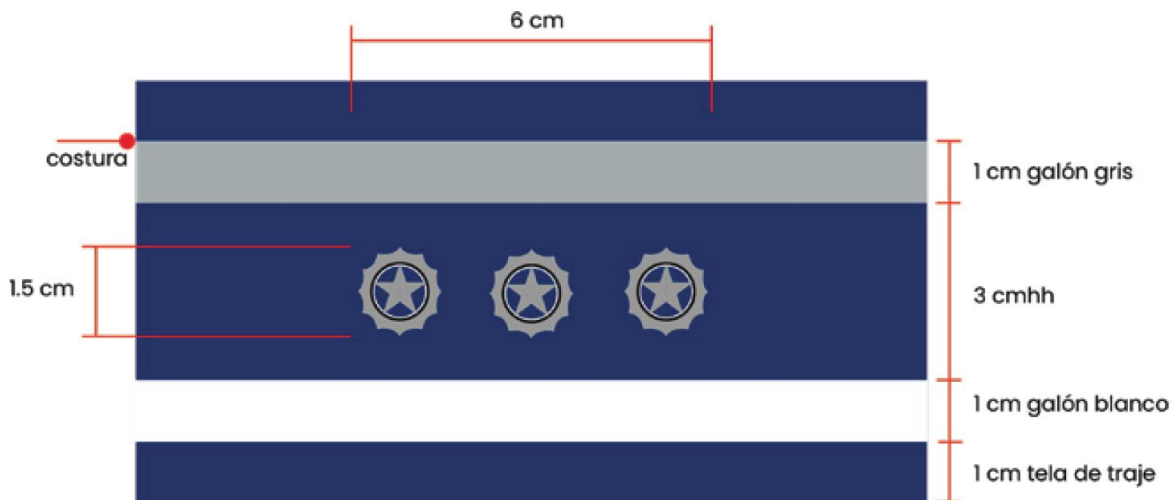
Las insignias de jerarquía son parte fundamental de la imagen de la Policía Estatal y Municipal tanto al interior como al exterior. La composición de elementos indica qué grado tiene cada miembro de la Institución.

Para su actualización a nivel gráfico, se emplearán los mismos símbolos para no modificar el código, pero se utilizarán en los uniformes, centradas en hombros de como se presenta en el esquema siguiente.

Esquema general de posición de elementos

El área donde se colocará la insignia será a la mitad de la manga, tomando en cuenta que siempre quedaran al frente para una mejor visibilidad.

Policía estatal:

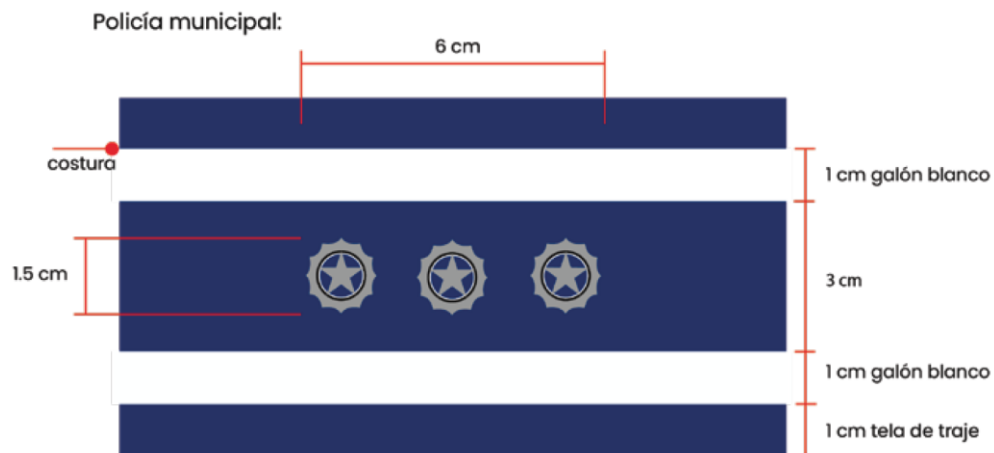


Elementos que componen las Insignias de jerarquía:







Los elementos que se describen a continuación se aplicaran tal y como se presentó en el esquema anterior, es decir, tendrán presencia en las charreteras del saco de gala y en el puño de las mangas largas de las camisas del uniforme. Estas insignias deben guardar estética en cuanto a la proporción y ubicación, solo podrán ser utilizadas en terminado oro y plata, siempre sobre una base textil para que pueda colocarse en las charreteras, ya sea en plano o alto relieve en los siguientes materiales:







- Placas Metálicas
- Rubber (Parche de Policloruro de vinilo)
- Bordadas, hilos con terminado metálico







Considerando que los galones color gris y blanco son el marco para colocar las insignias, siempre deberán conservar la distancia de 3 cm. entre ellos, para colocar en ese espacio los símbolos que se mencionan a continuación:









| PUESTO | DESCRIPCIÓN | INSIGNIAS |
|--------------------------------|---|---|
| Comisionado | 4 estrellas de 5 picos enmarcadas por galones gris y blanco de 1.0 cm cada uno. Alineados al centro del hombro. | <p>Comisionado Policía Estatal</p> |
| Comisionado Municipal | 4 estrellas de 5 picos enmarcadas por galones blancos de 1.0 cm cada uno. Alineados al centro del hombro. | <p>Comisionado Policía Municipal</p> |
| Jefe de Estado Mayor Estatal | 3 estrellas de 5 picos enmarcadas por galones gris y blanco de 1.0 cm cada uno. Alineados al centro del hombro. | <p>JEFE DE ESTADO MAYOR POLICÍA ESTATAL</p> |
| Jefe de Estado Mayor Municipal | 3 estrellas de 5 picos enmarcadas por galones blancos de 1.0 cm cada uno. Alineados al centro del hombro. | <p>JEFE DE ESTADO MAYOR POLICÍA MUNICIPAL</p> |
| Comisario General Estatal | 3 estrellas de 5 picos enmarcadas por galones gris y blanco de 1 cm cada uno. Alineados al centro del hombro. | <p>COMISARIO GENERAL POLICÍA ESTATAL</p> |
| Comisario General Municipal | 3 estrellas de 5 picos enmarcadas por galones blancos de 1 cm cada uno. Alineados al centro del hombro. | <p>COMISARIO GENERAL POLICÍA MUNICIPAL</p> |

| PUESTO | DESCRIPCIÓN | INSIGNIAS |
|-----------------------------|--|--|
| Comisario Jefe Estatal | 2 estrellas de 5 picos enmarcadas por galones gris y blanco de 1 cm cada uno. Alineados al centro del hombro. | <p>COMISARIO JEFE POLICÍA ESTATAL</p>  |
| Comisario Jefe Municipal | 2 estrellas de 5 picos enmarcadas por galones blancos de 1 cm cada uno. Alineados al centro del hombro. | <p>COMISARIO JEFE POLICÍA MUNICIPAL</p>  |
| Comisario Estatal | 1 estrella de 5 picos enmarcada por galones gris y blanco de 1 cm cada uno. Alineada al centro del hombro. | <p>COMISARIO POLICÍA ESTATAL</p>  |
| Comisario Municipal | 1 estrella de 5 picos enmarcada por galones blancos de 1 cm cada uno. Alineada al centro del hombro. | <p>COMISARIO POLICÍA MUNICIPAL</p>  |
| Inspector General Estatal | 3 estrellas con resplandor alineadas al centro del hombro enmarcadas por galones gris y blanco de 1 cm cada uno. | <p>INSPECTOR GENERAL POLICÍA ESTATAL</p>  |
| Inspector General Municipal | 3 estrellas con resplandor alineadas al centro del hombro enmarcadas por galones blancos de 1 cm cada uno. | <p>INSPECTOR GENERAL POLICÍA MUNICIPAL</p>  |

| PUESTO | DESCRIPCIÓN | INSIGNIAS |
|--------------------------|--|---|
| Inspector Jefe Estatal | 2 estrellas con resplandor alineadas al centro del hombro enmarcadas por galones gris y blanco de 1 cm cada uno. | <p data-bbox="1149 342 1339 359">INSPECTOR JEFE POLICÍA ESTATAL</p>  |
| Inspector Jefe Municipal | 2 estrellas con resplandor alineadas al centro del hombro enmarcadas por galones blancos de 1 cm cada uno. | <p data-bbox="1149 567 1339 583">INSPECTOR JEFE POLICÍA MUNICIPAL</p>  |
| Inspector Estatal | 1 estrella con resplandor alineada al centro del hombro enmarcada por galones gris y blanco de 1 cm cada uno. | <p data-bbox="1166 798 1323 814">INSPECTOR POLICÍA ESTATAL</p>  |
| Inspector Municipal | 1 estrella con resplandor alineada al centro del hombro enmarcada por galones blancos de 1 cm cada uno. | <p data-bbox="1166 1029 1323 1045">INSPECTOR POLICÍA MUNICIPAL</p>  |
| Subinspector Estatal | 3 pirámides, dos con los picos hacia arriba y la central con el pico hacia abajo, para visualmente obtener un rectángulo. Alineadas al centro del hombro, enmarcadas por galones gris y blanco de 1 cm cada uno. | <p data-bbox="1153 1260 1339 1276">SUBINSPECTOR POLICÍA ESTATAL</p>  |
| Subinspector Municipal | 3 pirámides, dos con los picos hacia arriba y la central con el pico hacia abajo, para visualmente obtener un rectángulo. Alineadas al centro del hombro, enmarcadas por galones blancos de 1 cm cada uno. | <p data-bbox="1153 1491 1339 1507">SUBINSPECTOR POLICÍA MUNICIPAL</p>  |

| PUESTO | DESCRIPCIÓN | INSIGNIAS |
|---------------------------|--|--|
| Oficial Estatal | 2 pirámides con los picos hacia arriba, centradas en el hombro, enmarcadas por galones gris y blanco de 1 cm cada uno. | <p>OFICIAL POLICÍA ESTATAL</p>  |
| Oficial Municipal | 2 pirámides con los picos hacia arriba, centradas en el hombro, enmarcadas por galones blancos de 1 cm cada uno. | <p>OFICIAL POLICÍA MUNICIPAL</p>  |
| Suboficial Estatal | 1 pirámide con los picos hacia arriba, centrada en el hombro, enmarcada por galones gris y blanco de 1 cm cada uno. | <p>SUBOFICIAL POLICÍA ESTATAL</p>  |
| Suboficial Municipal | 1 pirámide con los picos hacia arriba, centrada en el hombro, enmarcada por galones blancos de 1 cm cada uno. | <p>SUBOFICIAL POLICÍA MUNICIPAL</p>  |
| Policía Primero Estatal | 3 cintas en plata en forma "V" con el vértice hacia el lado derecho centradas en el hombro, enmarcadas por galones gris y blanco de 1 cm cada uno. | <p>POLICÍA PRIMERO POLICÍA ESTATAL</p>  |
| Policía Primero Municipal | 3 cintas en plata en forma "V" con el vértice hacia el lado derecho centradas en el hombro, enmarcadas por galones blancos de 1 cm cada uno. | <p>POLICÍA PRIMERO POLICÍA MUNICIPAL</p>  |

| PUESTO | DESCRIPCIÓN | INSIGNIAS |
|---------------------------|--|--|
| Policía Segundo Estatal | 2 cintas en plata en forma "V" con el vértice hacia el lado derecho centradas en el hombro, enmarcadas por galones gris y blanco de 1 cm cada uno. | <p>POLICÍA SEGUNDO POLICÍA ESTATAL</p>  |
| Policía Segundo Municipal | 2 cintas en plata en forma "V" con el vértice hacia el lado derecho e irá centrada al hombro, enmarcadas por galones blancos de 1 cm cada uno. | <p>POLICÍA SEGUNDO POLICÍA MUNICIPAL</p>  |
| Policía Tercero Estatal | 1 cinta en plata en forma "V" con el vértice hacia el lado derecho e irá centrada al hombro, enmarcada por galones gris y blanco de 1 cm cada uno. | <p>POLICÍA TERCERO POLICÍA ESTATAL</p>  |
| Policía Tercero Municipal | 1 cinta en plata en forma "V" con el vértice hacia el lado derecho e irá centrada al hombro, enmarcada por galones blancos de 1 cm cada uno. | <p>POLICÍA TERCERO POLICÍA MUNICIPAL</p>  |
| Policía Estatal | 1 cinta en color plata alineada al hombro, enmarcada por galones gris y blanco de 1 cm cada uno | <p>POLICÍA POLICÍA ESTATAL</p>  |
| Policía Municipal | 1 cinta en color plata alineada en el hombro, enmarcada por galones blancos de 1 cm cada uno. | <p>POLICÍA POLICÍA MUNICIPAL</p>  |

3. Aplicaciones optativas

Algunas divisiones pueden usar cintas distintivas con material reflectivo para su identificación.

Podrán usarse con las siguientes ubicaciones:

- Camisas de manga larga; aplicada en contorno a 11 cm de línea de sisa.



- Camisas de manga corta; aplicada a 2 cm del puño hacia arriba.




- Chamarras; aplicada en contorno de prenda a la altura del torso y en contorno mangas.



A continuación se presentan los colores autorizados:

Cintas de tela con reflejantes ◊ solo reflejante:



TRAZABILIDAD

El presente Manual de Identidad establece las características mínimas que deben considerar los fabricantes y confeccionistas de uniformes, vestuario, equipo de protección, accesorios y equipo especializado para las fuerzas del orden, el personal adscrito a las corporaciones de seguridad pública y procuración de justicia, así como las medidas y procesos de trazabilidad, identificación y rastreo que deben incorporar desde la elaboración, entrega, recepción y destrucción que porten los mismos incluyendo el etiquetado, colores, bordados y aplicativos entre otros.

La información de trazabilidad a que se refiere el presente Manual de Identidad, debe incorporarse desde la elaboración de los uniformes hasta la destrucción de los mismos ya sea que sean de importación o sean elaborados dentro del territorio de los Estados Unidos Mexicanos.

La trazabilidad comprende los siguientes rubros importantes:

- Los medios pertinentes que permitan llevar la trazabilidad, administración y control de todos los bienes vendidos y suministrados, así como la portabilidad de estos a cada usuario una vez que hayan sido ministrados y asignados, garantizando con ello la transparencia en el suministro y control de los bienes.
- La inclusión de un sistema de trazabilidad e inventarios del equipamiento de seguridad que facilite el control y rastreo de este, lo que a su vez coadyuve al combate de la comisión de ilícitos antes expuestos y al mejoramiento de los registros de información real, ágil y oportuna en favor de las corporaciones policiales de seguridad y procuración de justicia de los estados y municipios.
- Específicamente, consiste en la incorporación de códigos de alta seguridad (Código de Barras y/o Código QR), que se puedan escanear mediante aplicación de teléfonos inteligentes o con tecnología que garantice la autenticidad de las prendas y permita su seguimiento desde la fabricación, la entrega al usuario final y hasta su destrucción, además del equipo y sistemas informáticos que soportan la operación de la solución, permitiendo que las corporaciones policiales de seguridad pública y procuración de justicia puedan manejar la información de una manera fácil y rápida.

| | | |
|--|--|--|
| <p>CODIGOS DE ALTA SEGURIDAD</p> <p>Lazer Óptico Uv</p> |  <p>CODIGO DE BARRAS</p> |  <p>QR</p> |
|--|--|--|

AUTENTICIDAD

Bordados codificados, que ofrecen candados de seguridad igual que los nuevos billetes de altas denominaciones, mostrando imágenes o leyendas que solo son visibles al ojo humano cuando son iluminados con luz negra o ultra violeta.

Diseñado para resistencia All-Seather/All-Season (cualquier clima en cualquier temporada). Resistente a cloro/lejía, apto para ciclos de lavado intenso. Sistema de pegado con película, de alto gramaje o con montaje "Hook and Loope" (Velcro) en color negro, según se solicite.

Resplandor del nombre de Institución



Vista con luz natural



Vista con luz UV

FICHAS TÉCNICAS**CAMISA PROXIMIDAD MANGA LARGA**

CAMISOLA MANGA LARGA ELABORADA EN TELA RIP STOP CON UNA COMPOSICIÓN DEL 60% AL 65% POLIÉSTER, DEL 30% AL 35% DE ALGODÓN (**TABLA 1**) Y CON LA POSIBILIDAD DE INCLUIR ALGÚN OTRO MATERIAL QUE DE COMODIDAD DE LA PRENDA AL ELEMENTO (DEL 1% HASTA EL 5 %), CONFECCIONADA DE LA SIGUIENTE MANERA;

1. EN LA PUNTA DEL CUELLO SE COLOCAN DOS MINI BROCHES A PRESIÓN LOS CUALES ESTÁN FIJADOS AL CUERPO PARA DAR UNA MEJOR PRESENTACIÓN A LA PRENDA.
2. EL FRENTE DE LA PRENDA CIERRA POR MEDIO DE UN CIERRE OCULTO Y SIETE BOTONES, CINCO DE ESTOS BOTONES NO FUNCIONALES.
3. LA PARTE FRONTAL IZQUIERDA DE LA ALETILLA CUENTA CON SIETE OJALES BORDADOS A TONO DE LA PRENDA.
4. LOS HOMBROS CUENTAN CON UNA CHARRETERA POR UN LADO, ELABORADAS CON DOBLE PESPUNTE, AMBAS CUENTAN CON UN BOTÓN PARA ABOTONAR.
5. EN PECHO SE COLOCAN DOS BOLSAS DE PARCHE CON CARTERA, AMBAS CON OJALES BORDADOS Y UN PESPUNTE DOBLE. CIERRAN POR MEDIO DE CONTACTEL Y EN CADA ESQUINA SE COLOCA UNA PRESILLA PARA REFUERZO, CADA CARTERA CUENTA CON UN BOTÓN NO FUNCIONAL COSIDO SOBRE EL OJAL.
6. AMBAS BOLSAS DE PARCHE CON CARTERA SE CONFECCIONAN CON UNA ABERTURA PARA PORTA PLUMA REFORZADA CON PRESILLAS.
7. LA UNIÓN DE FRENTE Y ESPALDA ES SOBREHILADA CON MAQUINA OVERLOCK DE CINCO HILOS A TONO DE LA PRENDA.
8. PUÑO DE MANGA CON DOBLE PESPUNTE CON ALETILLA, SE COLOCA BOTÓN A TONO DE LA PRENDA, UNO EN PUÑO Y OTRO EN ALETILLA.
9. EN TODAS LAS COSTURAS DE VISTA COMO EN HOMBRO Y BOLSAS LLEVA DOBLE PESPUNTE, ASÍ COMO PRESILLAS EN PUNTOS CRÍTICOS DE LA PRENDA.

COLORES

- AZUL, NEGRO, BLANCO, GRIS, VERDE, KHAKI

BORDADOS Y APLICATIVOS

- LOGOS, BORDADOS Y APLICACIONES CONFORME AL MANUAL DE IMAGEN INSTITUCIONAL DEL ESTADO O MUNICIPIO.
- EN LA MANGA IZQUIERDA CUENTA CON APLICATIVO CON BANDERA DE MÉXICO CON FONDO NEGRO SOBRE EL CUAL SE LEE LA PALABRA "MÉXICO" EN LETRAS BLANCAS

ETIQUETADO:

- QUE INDIQUE MARCA, PAÍS DE ORIGEN, TALLA, INSTRUCCIONES DE LAVADO, CUIDADO, CONSERVACIÓN DE LA PRENDA Y COMPOSICIÓN DE LA TELA.
- CON LA LEYENDA "PRENDA PARA USO OFICIAL Y FABRICACIÓN EXCLUSIVAS PARA EL PERSONAL ACTIVO DEL ESTADO MEXICANO SU REPRODUCCIÓN O USO NO AUTORIZADO CONSTITUYEN UN DELITO, QUE SE CASTIGA CON PENA".

TALLAS:

- 2XS (DOBLE EXTRACHICA), XS (EXTRA CHICA) S (CHICA), M (MEDIANA), L (GRANDE), XL (EXTRA GRANDE), 2XL (DOBLE EXTRA GRANDE), 3XL (TRIPLE EXTRA GRANDE).

GENERO:

- MASCULINO Y FEMENINO (ETIQUETADAS ACORDE AL GÉNERO)

PRUEBAS DE LABORATORIO:

- Ver valores técnicos y pruebas de laboratorio en tablas 1.

CAMISA PROXIMIDAD MANGA CORTA

CAMISOLA MANGA CORTA ELABORADA EN TELA RIP STOP CON UNA COMPOSICIÓN DEL 60% AL 65% POLIÉSTER, DEL 30% AL 35% DE ALGODÓN (**TABLA 1**) Y CON LA POSIBILIDAD DE INCLUIR ALGÚN OTRO MATERIAL QUE DE COMODIDAD DE LA PRENDA AL ELEMENTO (DEL 1% HASTA EL 5%), CONFECCIONADA DE LA SIGUIENTE MANERA;

1. EN LA PUNTA DEL CUELLO SE COLOCAN DOS MINI BROCHES A PRESIÓN LOS CUALES ESTÁN FIJADOS AL CUERPO PARA DAR UNA MEJOR PRESENTACIÓN A LA PRENDA.
2. EL FRENTE DE LA PRENDA CIERRA POR MEDIO DE UN CIERRE OCULTO Y SIETE BOTONES, CINCO DE ESTOS BOTONES NO FUNCIONALES.
3. LA PARTE FRONTAL IZQUIERDA DE LA ALETILLA CUENTA CON SIETE OJALES BORDADOS A TONO DE LA PRENDA.
4. LOS HOMBROS CUENTAN CON UNA CHARRETERA POR UN LADO, ELABORADAS CON DOBLE PESPUNTE, AMBAS CUENTAN CON UN BOTÓN PARA ABOTONAR
5. EN PECHO SE COLOCAN DOS BOLSAS DE PARCHE CON CARTERA, AMBAS CON OJALES BORDADOS Y UN PESPUNTE DOBLE. CIERRAN POR MEDIO DE CONTACTEL Y EN CADA ESQUINA SE COLOCA UNA PRESILLA PARA REFUERZO, CADA CARTERA CUENTA CON UN BOTÓN NO FUNCIONAL COSIDO SOBRE EL OJAL.
6. AMBAS BOLSAS DE PARCHE CON CARTERA SE CONFECCIONAN CON UNA ABERTURA PARA PORTA PLUMA REFORZADA CON PRESILLAS.
7. LA UNIÓN DE FRENTE Y ESPALDA ES SOBREHILADA CON MAQUINA OVERLOCK DE CINCO HILOS A TONO DE LA PRENDA.
8. EN TODAS LAS COSTURAS DE VISTA COMO EN HOMBRO Y BOLSAS LLEVA DOBLE PESPUNTE, ASÍ COMO PRESILLAS EN PUNTOS CRÍTICOS DE LA PRENDA.

COLORES

- AZUL, NEGRO, BLANCO, GRIS, VERDE, KHAKI

BORDADOS Y APLICATIVOS

- LOGOS, BORDADOS Y APLICACIONES CONFORME AL MANUAL DE IMAGEN INSTITUCIONAL DEL ESTADO O MUNICIPIO.
- EN LA MANGA IZQUIERDA CUENTA CON APLICATIVO CON BANDERA DE MÉXICO CON FONDO NEGRO SOBRE EL CUAL SE LEE LA PALABRA "MÉXICO" EN LETRAS BLANCAS.

ETIQUETADO:

- QUE INDIQUE MARCA, PAÍS DE ORIGEN, TALLA, INSTRUCCIONES DE LAVADO, CUIDADO, CONSERVACIÓN DE LA PRENDA Y COMPOSICIÓN DE LA TELA.
- CON LA LEYENDA "PRENDA PARA USO OFICIAL Y FABRICACIÓN EXCLUSIVAS PARA EL PERSONAL ACTIVO DEL ESTADO MEXICANO SU REPRODUCCIÓN O USO NO AUTORIZADO CONSTITUYEN UN DELITO, QUE SE CASTIGA CON PENA".

TALLAS:

- 2XS (DOBLE EXTRACHICA), XS (EXTRA CHICA) S (CHICA), M (MEDIANA), L (GRANDE), XL (EXTRA GRANDE), 2XL (DOBLE EXTRA GRANDE), 3XL (TRIPLE EXTRA GRANDE).

GENERO:

- MASCULINO Y FEMENINO (ETIQUETADAS ACORDE AL GÉNERO).

PRUEBAS DE LABORATORIO:

- Ver valores técnicos y pruebas de laboratorio en tablas 1.

CAMISA TÁCTICA MANGA LARGA

CAMISOLA MANGA LARGA ELABORADA EN TELA RIP STOP CON UNA COMPOSICIÓN DEL 60% AL 65% POLIÉSTER, DEL 30% AL 35% DE ALGODÓN (**TABLA 1**) Y CON LA POSIBILIDAD DE INCLUIR ALGÚN OTRO MATERIAL QUE DE COMODIDAD DE LA PRENDA AL ELEMENTO (DEL 1% HASTA EL 5%), CONFECCIONADA DE LA SIGUIENTE MANERA;

1. CUELLO CON DOS MINI BROCHES A PRESIÓN LOS CUALES ESTÁN FIJADOS AL CUERPO PARA DAR UNA MEJOR PRESENTACIÓN A LA PRENDA.
2. EL FRENTE DE LA PRENDA CIERRA POR MEDIO DE SIETE BOTONES.
3. LA PARTE FRONTAL IZQUIERDA DE LA ALETILLA CUENTA CON SIETE OJALES BORDADOS A TONO DE LA PRENDA.
4. LOS HOMBROS CUENTAN CON UNA CHARRETERA POR LADO FIJADA A LA PRENDA, ELABORADAS CON DOBLE PESPUNTE, AMBAS CUENTAN CON UN BOTÓN PARA ABOTONAR.
5. EN PECHO SE COLOCAN DOS BOLSAS TIPO PARCHE OCULTAS LAS CUALES CIERRAN CON CONTACTEL, EN LA PARTE INTERNA DE CADA BOLSA SE COLOCA TELA CALADA DE POLIAMIDA, SOBRE LAS BOLSAS OCULTAS SE COLOCAN DOS BOLSAS DE PARCHE CON CARTERA Y EN CADA ESQUINA SE COLOCA UNA PRESILLA PARA REFUERZO DE ESTAS.
6. LA CARTERA DE LADO IZQUIERDO SE CONFECCIONA CON UNA ABERTURA PARA PORTA PLUMA REFORZADA CON PRESILLAS.
7. EN LA PARTE DE SISA CUENTA CON INSERTO DE TELA EN POLIAMIDA CALADA (**tabla 5**), PARA VENTILACIÓN.
8. LA UNIÓN DE FRENTE Y ESPALDA ES SOBREHILADA CON MAQUINA OVERLOCK DE 5 HILOS A TONO DE LA PRENDA.
9. PUÑO DE MANGA CON DOBLE PESPUNTE CON ALETILLA, SE COLOCA BOTÓN A TONO DE LA PRENDA, UNO EN PUÑO Y OTRO EN ALETILLA.

COLORES

- AZUL, NEGRO, BLANCO, GRIS, VERDE, KHAKI

BORDADOS Y APLICATIVOS

- LOGOS, BORDADOS Y APLICACIONES CONFORME AL MANUAL DE IMAGEN INSTITUCIONAL DEL ESTADO O MUNICIPIO.
- EN LA MANGA IZQUIERDA CUENTA CON APLICATIVO CON BANDERA DE MÉXICO CON FONDO NEGRO SOBRE EL CUAL SE LEE LA PALABRA "MÉXICO" EN LETRAS BLANCAS.

ETIQUETADO:

- QUE INDIQUE MARCA, PAÍS DE ORIGEN, TALLA, INSTRUCCIONES DE LAVADO, CUIDADO, CONSERVACIÓN DE LA PRENDA Y COMPOSICIÓN DE LA TELA.
- CON LA LEYENDA "PRENDA PARA USO OFICIAL Y FABRICACIÓN EXCLUSIVAS PARA EL PERSONAL ACTIVO DEL ESTADO MEXICANO SU REPRODUCCIÓN O USO NO AUTORIZADO CONSTITUYEN UN DELITO, QUE SE CASTIGA CON PENA".

TALLAS:

- 2XS (DOBLE EXTRACHICA), XS (EXTRA CHICA) S (CHICA), M (MEDIANA), L (GRANDE), XL (EXTRA GRANDE), 2XL (DOBLE EXTRA GRANDE), 3XL (TRIPLE EXTRA GRANDE).

GENERO:

- MASCULINO Y FEMENINO (ETIQUETADAS ACORDE AL GÉNERO).

PRUEBAS DE LABORATORIO:

- Ver valores técnicos y pruebas de laboratorio en tablas 5.

CAMISA TÁCTICA MANGA CORTA

CAMISOLA MANGA CORTA ELABORADA EN TELA RIP STOP CON UNA COMPOSICIÓN DEL 60% AL 65% POLIÉSTER, DEL 30% AL 35% DE ALGODÓN (**TABLA 1**) Y CON LA POSIBILIDAD DE INCLUIR ALGÚN OTRO MATERIAL QUE DE COMODIDAD DE LA PRENDA AL ELEMENTO (DEL 1% HASTA EL 5%), CONFECCIONADA DE LA SIGUIENTE MANERA;

1. CUELLO CON DOS MINI BROCHES A PRESIÓN LOS CUALES ESTÁN FIJADOS AL CUERPO PARA DAR UNA MEJOR PRESENTACIÓN A LA PRENDA.
2. EL FRENTE DE LA PRENDA CIERRA POR MEDIO DE SIETE BOTONES.
3. LA PARTE FRONTAL IZQUIERDA DE LA ALETILLA CUENTA CON SIETE OJALES BORDADOS A TONO DE LA PRENDA
4. LOS HOMBROS CUENTAN CON UNA CHARRETERA POR LADO FIJADA A LA PRENDA, ELABORADAS CON DOBLE PESPUNTE, AMBAS CUENTAN CON UN BOTÓN PARA ABOTONAR.
5. EN PECHO SE COLOCAN DOS BOLSAS TIPO PARCHE OCULTAS LAS CUALES CIERRAN CON CONTACTEL, EN LA PARTE INTERNA DE CADA BOLSA SE COLOCA TELA CALADA DE POLIAMIDA, SOBRE LAS BOLSAS OCULTAS SE COLOCAN DOS BOLSAS DE PARCHE CON CARTERA Y EN CADA ESQUINA SE COLOCA UNA PRESILLA PARA REFUERZO DE ESTAS.
6. LA CARTERA DE LADO IZQUIERDO SE CONFECCIONA CON UNA ABERTURA PARA PORTA PLUMA REFORZADA CON PRESILLAS.
7. EN LA PARTE DE SISA CUENTA CON INSERTO DE TELA EN POLIAMIDA CALADA (**tabla 5**), PARA VENTILACIÓN.
8. LA UNIÓN DE FRENTE Y ESPALDA ES SOBREHILADA CON MAQUINA OVERLOCK DE 5 HILOS A TONO DE LA PRENDA.

COLORES

- AZUL, NEGRO, BLANCO, GRIS, VERDE, KHAKI

BORDADOS Y APLICATIVOS

- LOGOS, BORDADOS Y APLICACIONES CONFORME AL MANUAL DE IMAGEN INSTITUCIONAL DEL ESTADO O MUNICIPIO.
- EN LA MANGA IZQUIERDA CUENTA CON APLICATIVO CON BANDERA DE MÉXICO CON FONDO NEGRO SOBRE EL CUAL SE LEE LA PALABRA "MÉXICO" EN LETRAS BLANCAS.

ETIQUETADO:

- QUE INDIQUE MARCA, PAÍS DE ORIGEN, TALLA, INSTRUCCIONES DE LAVADO, CUIDADO, CONSERVACIÓN DE LA PRENDA Y COMPOSICIÓN DE LA TELA.
- CON LA LEYENDA "PRENDA PARA USO OFICIAL Y FABRICACIÓN EXCLUSIVAS PARA EL PERSONAL ACTIVO DEL ESTADO MEXICANO SU REPRODUCCIÓN O USO NO AUTORIZADO CONSTITUYEN UN DELITO, QUE SE CASTIGA CON PENA".

TALLAS:

- 2XS (DOBLE EXTRACHICA), XS (EXTRA CHICA) S (CHICA), M (MEDIANA), L (GRANDE), XL (EXTRA GRANDE), 2XL (DOBLE EXTRA GRANDE), 3XL (TRIPLE EXTRA GRANDE).

GENERO:

- MASCULINO Y FEMENINO (ETIQUETADAS ACORDE AL GÉNERO).

PRUEBAS DE LABORATORIO:

- Ver valores técnicos y pruebas de laboratorio en tablas 5.

CAMISA COMANDO MANGA LARGA

CAMISOLA MANGA LARGA ELABORADA EN TELA RIP STOP CON UNA COMPOSICIÓN DEL 60% AL 65% POLIÉSTER, DEL 30% AL 35% DE ALGODÓN (**TABLA 1**) Y CON LA POSIBILIDAD DE INCLUIR ALGÚN OTRO MATERIAL QUE DE COMODIDAD DE LA PRENDA AL ELEMENTO (DEL 1% HASTA EL 5 %), CONFECCIONADA DE LA SIGUIENTE MANERA;

- 1.- EN LA PUNTA DEL CUELLO SE COLOCAN DOS MINI BROCHES A PRESIÓN LOS CUALES ESTÁN FIJADOS AL CUERPO PARA DAR UNA MEJOR PRESENTACIÓN A LA PRENDA.
2. EL FRENTE DE LA PRENDA CIERRA POR MEDIO DE CINCO BOTONES LOS CUALES ESTÁN OCULTOS.
3. EN PECHO SE COLOCAN 2 BOLSAS TIPO PARCHE OCULTAS, LAS CUALES CIERRAN CON CONTACTEL, EN LA PARTE INTERNA DE CADA BOLSA SE COLOCA TELA CALADA DE POLIAMIDA, SOBRE LAS BOLSAS OCULTAS SE COLOCAN DOS BOLSAS DE PARCHE CON CARTERA Y EN CADA ESQUINA SE COLOCA UNA PRESILLA PARA REFUERZO DE ÉSTAS.
4. LA BOLSA DE PARCHE CON CARTERA DEL LADO DERECHO, SE CONFECCIONA CON UNA ABERTURA PARA PORTA PLUMA, REFORZADA CON PRESILLAS Y LA BOLSA DE PARCHE CON CARTERA DEL LADO IZQUIERDO, SE CONFECCIONA CON UNA ABERTURA PARA PORTAR CELULAR, REFORZADA CON PRESILLAS.
5. LA UNIÓN DE FRENTE Y ESPALDA ES SOBREHILADA CON MAQUINA OVERLOCK DE CINCO HILOS A TONO DE LA PRENDA.
6. CUENTA CON UN CORTE CANESÚ EN ESPALDA Y FUELLE EN COSTADOS A LA ALTURA DE SISAS.
7. INSERTO EN SISA DE TELA CALADA (**tabla 5**).
8. CORTE EN PARTE SUPERIOR DE MANGAS Y REFUERZO EN CODOS DE TELA PRINCIPAL.
9. PUÑO DE MANGA CON UNA ALETILLA QUE CIERRAN CON BOTÓN.
10. EN TODAS LAS COSTURAS DE VISTA LLEVA DOBLE PESPUNTE Y PRESILLAS EN PUNTOS CRÍTICOS DE LA PRENDA.

COLORES

- AZUL, NEGRO, GRIS, VERDE, KHAKI

BORDADOS Y APLICATIVOS

- LOGOS, BORDADOS Y APLICACIONES CONFORME AL MANUAL DE IMAGEN INSTITUCIONAL DEL ESTADO O MUNICIPIO.
- EN LA MANGA IZQUIERDA CUENTA CON APLICATIVO CON BANDERA DE MÉXICO CON FONDO NEGRO SOBRE EL CUAL SE LEE LA PALABRA "MÉXICO" EN LETRAS BLANCAS.

ETIQUETADO:

- QUE INDIQUE MARCA, PAÍS DE ORIGEN, TALLA, INSTRUCCIONES DE LAVADO, CUIDADO, CONSERVACIÓN DE LA PRENDA Y COMPOSICIÓN DE LA TELA.
- CON LA LEYENDA "PRENDA PARA USO OFICIAL Y FABRICACIÓN EXCLUSIVAS PARA EL PERSONAL ACTIVO DEL ESTADO MEXICANO SU REPRODUCCIÓN O USO NO AUTORIZADO CONSTITUYEN UN DELITO, QUE SE CASTIGA CON PENA".

TALLAS:

- 2XS (DOBLE EXTRACHICA), XS (EXTRA CHICA) S (CHICA), M (MEDIANA), L (GRANDE), XL (EXTRA GRANDE), 2XL (DOBLE EXTRA GRANDE), 3XL (TRIPLE EXTRA GRANDE).

GENERO:

- MASCULINO Y FEMENINO (ETIQUETADAS ACORDE AL GÉNERO).

PRUEBAS DE LABORATORIO:

- Ver valores técnicos y pruebas de laboratorio en tablas 1 y 5.

CAMISA DE COMBATE MANGA LARGA

CAMISA DE COMBATE MANGA LARGA TIPO RANGLAN, FABRICADA EN COMBINACIÓN DE TELA RIP CON UNA COMPOSICIÓN DEL 60% AL 65% POLIÉSTER, DEL 30% AL 35% DE ALGODÓN (**TABLA 1**) Y CON LA POSIBILIDAD DE INCLUIR ALGÚN OTRO MATERIAL QUE DE COMODIDAD DE LA PRENDA AL ELEMENTO (DEL 1% HASTA EL 5 %) Y TEJIDO DE PUNTO, CONFECCIONADA DE LA SIGUIENTE MANERA;

1. CUELLO TIPO MAO CON CIERRE CENTRADO EN PECHO.
2. MANGA TIPO RANGLAN, EN ÁREA DE CODOS LLEVA REFUERZO CON LA MISMA TELA PRINCIPAL, APLICADOS CON DOBLE PESPUENTE.
3. BOLSAS EN MANGAS CON CARTERA QUE CIERRA POR MEDIO DE CONTACTEL.
4. EN LA SISA LLEVA UN INSERTO DE TELA CALADA (**tabla 5**) PARA VENTILACIÓN.
5. PUÑOS CON AJUSTADORES.
6. LA PRENDA SE CONSTRUYE EN MÁQUINA OVERLOCK DE CUATRO HILOS CON PUNTADA DE SEGURIDAD Y COSTURA EN MAQUINA COLLARETERA Y CUENTA CON PRESILLAS EN PUNTOS CRÍTICOS.

COLORES

- AZUL, NEGRO, GRIS, VERDE, KHAKI

BORDADOS Y APLICATIVOS

- LOGOS, BORDADOS Y APLICACIONES CONFORME AL MANUAL DE IMAGEN INSTITUCIONAL DEL ESTADO O MUNICIPIO.
- EN LA MANGA IZQUIERDA CUENTA CON APLICATIVO CON BANDERA DE MÉXICO CON FONDO NEGRO SOBRE EL CUAL SE LEE LA PALABRA "MÉXICO" EN LETRAS BLANCAS

ETIQUETADO:

- QUE INDIQUE MARCA, PAÍS DE ORIGEN, TALLA, INSTRUCCIONES DE LAVADO, CUIDADO, CONSERVACIÓN DE LA PRENDA Y COMPOSICIÓN DE LA TELA.
- CON LA LEYENDA "PRENDA PARA USO OFICIAL Y FABRICACIÓN EXCLUSIVAS PARA EL PERSONAL ACTIVO DEL ESTADO MEXICANO SU REPRODUCCIÓN O USO NO AUTORIZADO CONSTITUYEN UN DELITO, QUE SE CASTIGA CON PENA".

TALLAS:

- 2XS (DOBLE EXTRACHICA), XS (EXTRA CHICA) S (CHICA), M (MEDIANA), L (GRANDE), XL (EXTRA GRANDE), 2XL (DOBLE EXTRA GRANDE), 3XL (TRIPLE EXTRA GRANDE).

GENERO:

- MASCULINO Y FEMENINO (ETIQUETADAS ACORDE AL GÉNERO).

PRUEBAS DE LABORATORIO:

- Ver valores técnicos y pruebas de laboratorio en tablas 1 y 5.

PLAYERA TIPO POLO MANGA CORTA

PLAYERA POLO MANGA CORTA, CORTE RECTO EN TELA 100% ALGODÓN, CONFECCIONADA DE LA SIGUIENTE MANERA;

1. CUELLO TIPO CAMISERO.
2. EN LA ALETILLA LLEVA TRES BOTONES DE PASTA.
3. MANGAS ELABORADAS EN LA MISMA TELA DE FRENTE Y ESPALDA.

COLORES

- AZUL, NEGRO, BLANCO, GRIS, VERDE, KHAKI

BORDADOS Y APLICATIVOS

- LOGOS, BORDADOS Y APLICACIONES CONFORME AL MANUAL DE IMAGEN INSTITUCIONAL DEL ESTADO O MUNICIPIO.
- EN LA MANGA IZQUIERDA CUENTA CON APLICATIVO CON BANDERA DE MÉXICO CON FONDO NEGRO SOBRE EL CUAL SE LEE LA PALABRA "MÉXICO" EN LETRAS BLANCAS.

ETIQUETADO:

- QUE INDIQUE MARCA, PAÍS DE ORIGEN, TALLA, INSTRUCCIONES DE LAVADO, CUIDADO, CONSERVACIÓN DE LA PRENDA Y COMPOSICIÓN DE LA TELA.
- CON LA LEYENDA "PRENDA PARA USO OFICIAL Y FABRICACIÓN EXCLUSIVAS PARA EL PERSONAL ACTIVO DEL ESTADO MEXICANO SU REPRODUCCIÓN O USO NO AUTORIZADO CONSTITUYEN UN DELITO, QUE SE CASTIGA CON PENA".

TALLAS:

- 2XS (DOBLE EXTRACHICA), XS (EXTRA CHICA) S (CHICA), M (MEDIANA), L (GRANDE), XL (EXTRA GRANDE), 2XL (DOBLE EXTRA GRANDE), 3XL (TRIPLE EXTRA GRANDE).

GENERO:

- MASCULINO Y FEMENINO (ETIQUETADAS ACORDE AL GÉNERO).

PLAYERA INTERIOR MANGA CORTA

PLAYERA DE CUELLO REDONDO ELABORADA EN 100% ALGODÓN CON UN PESO MÍNIMO DE 180 G/M², CONFECCIONADA DE LA SIGUIENTE MANERA;

1. PLAYERA MANGA CORTA CON CUELLO REDONDO.
2. LA PRENDA ESTÁ ARMADA EN OVERLOCK DE CUATRO HILOS, SISAS, CUELLO, HOMBRO Y MANGAS.
3. DOBLADILLOS EN RUEDO Y MANGAS CON DOBLE PESPUNTE REALIZADO EN MAQUINA COLLARETERA.

COLORES

- AZUL, NEGRO, BLANCO

BORDADOS Y APLICATIVOS

- LOGOS, BORDADOS Y APLICACIONES CONFORME AL MANUAL DE IMAGEN INSTITUCIONAL DEL ESTADO O MUNICIPIO.

ETIQUETADO:

- QUE INDIQUE MARCA, PAÍS DE ORIGEN, TALLA, INSTRUCCIONES DE LAVADO, CUIDADO, CONSERVACIÓN DE LA PRENDA Y COMPOSICIÓN DE LA TELA.

TALLAS:

- S (CHICA), M (MEDIANA), L (GRANDE), XL (EXTRA GRANDE), 2XL (DOBLE EXTRA GRANDE), 3XL (TRIPLE EXTRA GRANDE).

GENERO: • UNISEX

PLAYERA DE ENTRENAMIENTO MANGA CORTA

PLAYERA MANGA CORTA DE COMPRESIÓN DEPORTIVA ELABORADA CON MEZCLA DE FIBRAS DE POLIÉSTER, POLIAMIDA Y ELASTANO. CONFECCIONADA DE LA SIGUIENTE MANERA;

1. PLAYERA CON CUELLO REDONDO.
2. MANGA RANGLAN.
3. CORTE EN COSTADOS Y BAJA MANGA.
4. DOBLADILLO EN MANGA Y RUEDO.

COLORES

- AZUL, NEGRO, BLANCO, GRIS, KHAKI

BORDADOS Y APLICATIVOS

- LOGOS, BORDADOS Y APLICACIONES CONFORME AL MANUAL DE IMAGEN INSTITUCIONAL DEL ESTADO O MUNICIPIO.

ETIQUETADO:

- QUE INDIQUE MARCA, PAÍS DE ORIGEN, TALLA, INSTRUCCIONES DE LAVADO, CUIDADO, CONSERVACIÓN DE LA PRENDA Y COMPOSICIÓN DE LA TELA.

TALLAS:

- 2XS (DOBLE EXTRACHICA), XS (EXTRA CHICA) S (CHICA), M (MEDIANA), L (GRANDE), XL (EXTRA GRANDE), 2XL (DOBLE EXTRA GRANDE), 3XL (TRIPLE EXTRA GRANDE).

GENERO:

- MASCULINO Y FEMENINO (ETIQUETADAS ACORDE AL GÉNERO).

PLAYERA DE ENTRENAMIENTO MANGA LARGA

PLAYERA MANGA LARGA DE COMPRESIÓN DEPORTIVA ELABORADA CON MEZCLA DE FIBRAS DE POLIÉSTER, POLIAMIDA Y ELASTANO. CONFECCIONADA DE LA SIGUIENTE MANERA;

1. PLAYERA CON CUELLO REDONDO.
2. MANGA RANGLAN.
3. CORTE EN COSTADOS Y BAJA MANGA.
4. DOBLADILLO EN MANGA Y RUEDO.

COLORES

- AZUL, NEGRO, BLANCO, GRIS, KHAKI

BORDADOS Y APLICATIVOS

- LOGOS, BORDADOS Y APLICACIONES CONFORME AL MANUAL DE IMAGEN INSTITUCIONAL DEL ESTADO O MUNICIPIO.

ETIQUETADO:

- QUE INDIQUE MARCA, PAÍS DE ORIGEN, TALLA, INSTRUCCIONES DE LAVADO, CUIDADO, CONSERVACIÓN DE LA PRENDA Y COMPOSICIÓN DE LA TELA.

TALLAS:

- 2XS (DOBLE EXTRACHICA), XS (EXTRA CHICA) S (CHICA), M (MEDIANA), L (GRANDE), XL (EXTRA GRANDE), 2XL (DOBLE EXTRA GRANDE), 3XL (TRIPLE EXTRA GRANDE).

GENERO:

- MASCULINO Y FEMENINO (ETIQUETADAS ACORDE AL GÉNERO)

PANTALÓN TÁCTICO

PANTALÓN ELABORADO EN TELA RIP STOP CON UNA COMPOSICIÓN DEL 60% AL 65% POLIÉSTER, DEL 30% AL 35% DE ALGODÓN (**TABLA 2**) Y CON LA POSIBILIDAD DE INCLUIR ALGÚN OTRO MATERIAL QUE DE COMODIDAD DE LA PRENDA AL ELEMENTO (DEL 1% HASTA EL 5 %), CONFECCIONADO DE LA SIGUIENTE MANERA;

1. CINTURA CON PRETINA AJUSTABLE PARA MAYOR CONFORT, CUENTA CON MÍNIMO CINCO TRABAS CON PESPUNTE DOBLE Y PRESILLAS EN CADA ESQUINA.
2. EN PRETINA SE COLOCA BROCHE A PRESIÓN PARA CIERRE DEL PANTALÓN.
3. EN TIRO DELANTERO LLEVA CIERRE DE METAL REFORZADO.
4. EN LA ALETILLA INTERIOR DEL TIRO DELANTERO LLEVA UN BOTÓN COMO REFUERZO
5. DOS BOLSAS LATERALES CON FORRO.
6. REFUERZOS DE TELA EN UNIÓN INFERIOR DE BOLSAS LATERALES.
7. BOLSA DE VIVO FROTAL MULTIUSOS REFORZADA CON PRESILLAS.
8. CUENTA CON DOS BOLSAS CARGO CON CARTERA Y PESPUNTES DOBLES EN EL COSTADO, CIERRAN POR MEDIO DE CONTACTEL.
9. REFUERZO EN RODILLAS CONFECCIONADO CON LA MISMA TELA PRINCIPAL Y FIJADO CON DOBLE PESPUNTE.
10. DOS BOLSAS TRASERAS DE VIVO CON CARTERA, CON DOBLE PESPUNTE Y CIERRAN POR MEDIO DE CONTACTEL.
11. REFUERZO DOBLE EN LA PARTE TRASERA CONFECCIONADO CON LA MISMA TELA PRINCIPAL Y FIJADO CON DOBLE PESPUNTE.
12. PRETINA, CARTERAS, ALETILLA DE CIERRE Y VIVOS DE BOLSAS LLEVAN ENTRETELA.
13. CON DOBLADILLO EN PARTE INFERIOR DE PIERNAS.
14. CONFECCIÓN CON DOBLE COSTURA Y COSTURAS REFORZADAS EN PUNTOS CRÍTICOS POR MEDIO DE PRESILLAS.

COLORES

- AZUL, NEGRO, GRIS, VERDE, KHAKI

ETIQUETADO:

- QUE INDIQUE MARCA, PAÍS DE ORIGEN, TALLA, INSTRUCCIONES DE LAVADO, CUIDADO, CONSERVACIÓN DE LA PRENDA Y COMPOSICIÓN DE LA TELA.
- CON LA LEYENDA "PRENDA PARA USO OFICIAL Y FABRICACIÓN EXCLUSIVAS PARA EL PERSONAL ACTIVO DEL ESTADO MEXICANO SU REPRODUCCIÓN O USO NO AUTORIZADO CONSTITUYEN UN DELITO, QUE SE CASTIGA CON PENA".

TALLAS:

- 26, 28, 30, 32, 34, 36, 38, 40, 42, 44, 46, 48, 50, 52, 54

GENERO:

- MASCULINO Y FEMENINO (ETIQUETADAS ACORDE AL GÉNERO)

PRUEBAS DE LABORATORIO:

- Ver valores técnicos y pruebas de laboratorio en tabla 2 .

PANTALÓN COMANDO

PANTALÓN ELABORADO EN TELA RIP STOP CON UNA COMPOSICIÓN DEL 60% AL 65% POLIÉSTER, DEL 30% AL 35% DE ALGODÓN (**TABLA 2**) Y CON LA POSIBILIDAD DE INCLUIR ALGÚN OTRO MATERIAL QUE DE COMODIDAD DE LA PRENDA AL ELEMENTO (DEL 1% HASTA EL 5 %), CONFECCIONADO DE LA SIGUIENTE MANERA;

1. PRETINA SILICONADA CON SISTEMA AJUSTABLE PARA MAYOR CONFORT, CON MÍNIMO SIETE TRABAS Y PRESILLAS EN CADA ESQUINA PARA MAYOR RESISTENCIA DE LA PRENDA.
2. EN PRETINA SE COLOCA BROCHE A PRESIÓN PARA CIERRE DEL PANTALÓN.
3. EN TIRO DELANTERO LLEVA CIERRE DE METAL REFORZADO.
4. EN LA ALETILLA INTERIOR DEL TIRO DELANTERO LLEVA UN BOTÓN COMO REFUERZO
5. DOS BOLSAS LATERALES CON FORRO.
6. REFUERZOS DE TELA EN UNIÓN INFERIOR DE BOLSAS LATERALES.
7. CUENTA CON DOS BOLSAS CARGO CON CARTERA Y PESPUNTES DOBLES EN EL COSTADO, CIERRAN POR MEDIO DE CONTACTEL CON COMPARTIMENTO PARA CARGADORES.
8. REFUERZO EN RODILLAS CONFECCIONADO CON LA MISMA TELA PRINCIPAL Y FIJADO CON DOBLE PESPUNTE.
9. DOS BOLSAS TRASERAS DE FÁCIL ACCESO QUE CIERRAN POR MEDIO DE CONTACTEL.
10. PRETINA, CARTERAS, ALETILLA DE CIERRE Y ENTRADA DE BOLSAS TRASERAS LLEVAN ENTRETELA.
11. CON DOBLADILLO EN PARTE INFERIOR DE PIERNAS.
12. CONFECCIÓN CON DOBLE COSTURA Y COSTURAS REFORZADAS EN PUNTOS CRÍTICOS POR MEDIO DE PRESILLAS.

COLORES

- AZUL, NEGRO, GRIS, VERDE, KHAKI

ETIQUETADO:

- QUE INDIQUE MARCA, PAÍS DE ORIGEN, TALLA, INSTRUCCIONES DE LAVADO, CUIDADO, CONSERVACIÓN DE LA PRENDA Y COMPOSICIÓN DE LA TELA.
- CON LA LEYENDA "PRENDA PARA USO OFICIAL Y FABRICACIÓN EXCLUSIVAS PARA EL PERSONAL ACTIVO DEL ESTADO MEXICANO SU REPRODUCCIÓN O USO NO AUTORIZADO CONSTITUYEN UN DELITO, QUE SE CASTIGA CON PENA".

TALLAS:

- 26, 28, 30, 32, 34, 36, 38, 40, 42, 44, 46, 48, 50, 52, 54

GENERO:

- MASCULINO Y FEMENINO (ETIQUETADAS ACORDE AL GÉNERO)

PRUEBAS DE LABORATORIO:

- Ver valores técnicos y pruebas de laboratorio en tabla 2 .

PANTALÓN DE MONTAR

PANTALÓN ELABORADO EN TELA CON UNA COMPOSICIÓN DEL 60% AL 65% POLIÉSTER, DEL 30% AL 35% DE ALGODÓN (**TABLA 2**) Y CON LA POSIBILIDAD DE INCLUIR ALGÚN OTRO MATERIAL QUE DE COMODIDAD DE LA PRENDA AL ELEMENTO (DEL 1% HASTA EL 5 %), CON REFUERZO DE PIEL EN ENTREPIERNA, CONFECCIONADO DE LA SIGUIENTE MANERA;

1. PANTALÓN DE CORTE RECTO, APLICANDO UN PESPUNTE DE CADA LADO CON MÁQUINA RECTA.
2. PRETINA SILICONADA CON SISTEMA AJUSTABLE PARA MAYOR CONFORT, CON MÍNIMO CINCO TRABAS Y PRESILLAS EN CADA ESQUINA PARA MAYOR RESISTENCIA DE LA PRENDA.
3. EN PRETINA SE COLOCA BROCHE A PRESIÓN PARA CIERRE DEL PANTALÓN.
4. EN TIRO DELANTERO LLEVA CIERRE DE METAL REFORZADO.
5. EN LA ALETILLA INTERIOR DEL TIRO DELANTERO LLEVA UN BOTÓN COMO REFUERZO
6. CUENTA CON BOLSILLOS DE COSTADO LOS CUALES ABREN MEDIANTE UN BOTÓN, PERMITIENDO MAYOR AMPLITUD EN TIRO.
7. POR LA PARTE TRASERA SE ENCUENTRAN DOS BOLSILLOS CON VIVOS Y CARTERA, LOS CUALES CIERRAN MEDIANTE UN BOTÓN.
8. INSERTOS DE REFUERZO EN PIEL EN ENTREPIERNA.
9. ABERTURA EN PARTE INFERIOR DE CADA PIERNA LA CUAL CIERRA CON BOTÓN.
10. RUEDO DE PIERNA TERMINADO CON BIES.
11. LA UNIÓN DE LAS PIEZAS QUE COMPONEN LA PRENDA SE REALIZA CON MÁQUINA OVERLOCK DE CUATRO HILOS A TONO DE PRENDA Y CON PUNTADA DE SEGURIDAD EN MÁQUINA RECTA.

COLORES

- AZUL, NEGRO, GRIS, KHAKI

ETIQUETADO:

- QUE INDIQUE MARCA, PAÍS DE ORIGEN, TALLA, INSTRUCCIONES DE LAVADO, CUIDADO, CONSERVACIÓN DE LA PRENDA Y COMPOSICIÓN DE LA TELA.
- CON LA LEYENDA "PRENDA PARA USO OFICIAL Y FABRICACIÓN EXCLUSIVAS PARA EL PERSONAL ACTIVO DEL ESTADO MEXICANO SU REPRODUCCIÓN O USO NO AUTORIZADO CONSTITUYEN UN DELITO, QUE SE CASTIGA CON PENA".

TALLAS:

- 26, 28, 30, 32, 34, 36, 38, 40, 42, 44, 46, 48, 50, 52, 54

GENERO:

- MASCULINO Y FEMENINO (ETIQUETADAS ACORDE AL GÉNERO)

PRUEBAS DE LABORATORIO:

- Ver valores técnicos y pruebas de laboratorio en tabla 2 .

PANTALÓN PROXIMIDAD

PANTALÓN ELABORADO EN TELA CON UNA COMPOSICIÓN DEL 60% AL 65% POLIÉSTER, DEL 30% AL 35% DE ALGODÓN (**TABLA 2**) Y CON LA POSIBILIDAD DE INCLUIR ALGÚN OTRO MATERIAL QUE DE COMODIDAD DE LA PRENDA AL ELEMENTO (DEL 1% HASTA EL 5 %), CONFECCIONADO DE LA SIGUIENTE MANERA;

1. PANTALÓN DE CORTE RECTO CON BIES EN LATERAL DERECHO E IZQUIERDO, APLICANDO UN PESPUNTE DE CADA LADO CON MÁQUINA RECTA.
2. PRETINA SILICONADA CON SISTEMA AJUSTABLE PARA MAYOR CONFORT, CON MÍNIMO SIETE TRABAS Y PRESILLAS EN CADA ESQUINA PARA MAYOR RESISTENCIA DE LA PRENDA.
3. EN PRETINA SE COLOCA BROCHE A PRESIÓN PARA CIERRE DEL PANTALÓN.
4. EN TIRO DELANTERO LLEVA CIERRE DE METAL REFORZADO.
5. EN LA ALETILLA INTERIOR DEL TIRO DELANTERO LLEVA UN BOTÓN COMO REFUERZO
6. CUENTA CON BOLSILLOS RECTOS EN COSTADOS CON PRESILLA EN INICIO Y FINAL DE LA ENTRADA DE LA BOLSA.
7. POR LA PARTE TRASERA SE ENCUENTRAN DOS BOLSILLOS CON VIVO, BOTÓN Y TRABA PARA CIERRE DE BOLSA, CUENTA CON PRESILLAS EN INICIO Y FINAL DE LA BOLSA.
8. EN EL TRASERO DE LA PIERNA DERECHA, DEBAJO DE LA BOLSA PRINCIPAL, LLEVA UN BOLSILLO DE VIVO MULTIUSOS REFORZADO CON PRESILLAS.
9. PLANCHADO CON QUIEBRE CENTRADO EN FRENTE Y TRASERO DE CADA PIERNA.
10. TUBO INFERIOR DE LA PIERNA TERMINADO CON COSTURA OVERLOCK.
11. LA UNIÓN DE LAS PIEZAS QUE COMPONEN LA PRENDA SE REALIZA CON MÁQUINA OVERLOCK DE CUATRO HILOS A TONO DE PRENDA Y CON PUNTADA DE SEGURIDAD EN MÁQUINA RECTA.

COLORES

- AZUL, NEGRO, GRIS, KHAKI

ETIQUETADO:

- QUE INDIQUE MARCA, PAÍS DE ORIGEN, TALLA, INSTRUCCIONES DE LAVADO, CUIDADO, CONSERVACIÓN DE LA PRENDA Y COMPOSICIÓN DE LA TELA.
- CON LA LEYENDA "PRENDA PARA USO OFICIAL Y FABRICACIÓN EXCLUSIVAS PARA EL PERSONAL ACTIVO DEL ESTADO MEXICANO SU REPRODUCCIÓN O USO NO AUTORIZADO CONSTITUYEN UN DELITO, QUE SE CASTIGA CON PENA".

TALLAS:

- 26, 28, 30, 32, 34, 36, 38, 40, 42, 44, 46, 48, 50, 52, 54

GENERO:

- MASCULINO Y FEMENINO (ETIQUETADAS DE ESTA MANERA)

PRUEBAS DE LABORATORIO:

- Ver valores técnicos y pruebas de laboratorio en tabla 2 .

BERMUDA TÁCTICA

BERMUDA ELABORADA EN TELA RIP STOP CON UNA COMPOSICIÓN DEL 60% AL 65% POLIÉSTER, DEL 30% AL 35% DE ALGODÓN (**TABLA 2**) Y CON LA POSIBILIDAD DE INCLUIR ALGÚN OTRO MATERIAL QUE DE COMODIDAD DE LA PRENDA AL ELEMENTO (DEL 1% HASTA EL 5 %), CONFECCIONADO DE LA SIGUIENTE MANERA;

1. CINTURA CON PRETINA AJUSTABLE PARA MAYOR CONFORT, CUENTA CON MÍNIMO SIETE TRABAS CON PESPUNTE DOBLE Y PRESILLAS EN CADA ESQUINA.
2. EN PRETINA SE COLOCA BROCHE A PRESIÓN PARA CIERRE DE PRENDA.
3. EN TIRO DELANTERO LLEVA CIERRE DE METAL REFORZADO AUTO ASEGURABLE.
4. EN LA ALETILLA INTERIOR DEL TIRO DELANTERO LLEVA UN BOTÓN COMO REFUERZO
5. DOS BOLSAS LATERALES CON FORRO.
6. REFUERZOS DE TELA EN UNIÓN INFERIOR DE BOLSAS LATERALES.
7. DOS BOLSAS TRASERAS QUE CIERRAN POR MEDIO DE CONTACTEL.
8. PRETINA, CARTERAS, ALETILLA DE CIERRE Y ENTRADA DE BOLSAS TRASERAS LLEVAN ENTRETELA.
9. CON DOBLADILLO EN PARTE INFERIOR DE PIERNAS.
10. CONFECCIÓN CON DOBLE COSTURA Y COSTURAS REFORZADAS EN PUNTOS CRÍTICOS POR MEDIO DE PRESILLAS.

COLORES

- AZUL, NEGRO, GRIS, VERDE, KHAKI

ETIQUETADO:

- QUE INDIQUE MARCA, PAÍS DE ORIGEN, TALLA, INSTRUCCIONES DE LAVADO, CUIDADO, CONSERVACIÓN DE LA PRENDA Y COMPOSICIÓN DE LA TELA.
- CON LA LEYENDA "PRENDA PARA USO OFICIAL Y FABRICACIÓN EXCLUSIVAS PARA EL PERSONAL ACTIVO DEL ESTADO MEXICANO SU REPRODUCCIÓN O USO NO AUTORIZADO CONSTITUYEN UN DELITO, QUE SE CASTIGA CON PENA".

TALLAS:

- 26, 28, 30, 32, 34, 36, 38, 40, 42, 44, 46, 48, 50, 52, 54

GENERO:

- MASCULINO Y FEMENINO (ETIQUETADAS DE ESTA MANERA)

PRUEBAS DE LABORATORIO:

- Ver valores técnicos y pruebas de laboratorio en tabla 2 .

CHAMARRA PROXIMIDAD

CHAMARRA CON INTERIOR EN POLAR ELABORADA EN TELA 85% POLIAMIDA, 15% ELÁSTANO, CONFECCIONADA DE LA SIGUIENTE MANERA;

1. LA PRENDA CIERRA POR MEDIO DE UN CIERRE AUTOASEGURABLE Y UNA JALADERA CON PUNTA PLÁSTICA.
2. EN HOMBRO CUENTA CON PORTA RADIO CONFECCIONADO DE LA MISMA TELA PRINCIPAL, REFORZADO CON PRESILLAS.
3. EN DELANTERO A LA ALTURA DEL PECHO CUENTA CON DOS BOLSAS EN DIAGONAL QUE CIERRAN POR MEDIO DE UN CIERRE INVISIBLE Y JALADERA CON PUNTA PLÁSTICA.
4. EN EL DELANTERO Y ESPALDA CUENTA CON CORTES EN COSTADOS CON UN PESPUNTE EN MÁQUINA RECTA.
5. EN EL DELANTERO LLEVA DOS BOLSAS VERTICALES CON FORRO DE TELA DE POLIÉSTER, CIERRAN POR MEDIO DE UN CIERRE Y JALADERA CON PUNTA PLÁSTICA.
6. EN LOS LATERALES CUENTAN CON UNA ABERTURA CON CIERRE Y JALADERA CON PUNTA PLÁSTICA, PARA DAR ACCESO A LAS PRENDAS INTERNAS.
7. PARA EVITAR QUE SE ABRA POR COMPLETO AL ACCEDER A LAS PRENDAS INTERNAS, SE COLOCA EN LATERALES CHARRETERAS CON BROCHES A PRESIÓN.
8. DEBAJO DE LA SISA CUENTA CON DOS OJILLOS METÁLICOS, COMO VENTILACIÓN.
9. EN LA MANGA A LA ALTURA DE LOS CODOS, CUENTA CON COSTURAS EN MAQUINA RECTA PARA UNA MEJOR ARTICULACIÓN DEL BRAZO.
10. CUENTA CON UN AJUSTADOR EN PUÑOS, CONFECCIONADO DE LA MISMA TELA PRINCIPAL CON CONTACTEL CON UN PESPUNTE EN MÁQUINA RECTA.

COLORES

- NEGRO, AZUL, VERDE, GRIS

BORDADOS Y APLICATIVOS

- LOGOS, BORDADOS Y APLICACIONES CONFORME AL MANUAL DE IMAGEN INSTITUCIONAL DEL ESTADO O MUNICIPIO.
- EN LA MANGA IZQUIERDA CUENTA CON APLICATIVO CON BANDERA DE MÉXICO CON FONDO NEGRO SOBRE EL CUAL SE LEE LA PALABRA "MÉXICO" EN LETRAS BLANCAS.

ETIQUETADO:

- QUE INDIQUE MARCA, PAÍS DE ORIGEN, TALLA, INSTRUCCIONES DE LAVADO, CUIDADO, CONSERVACIÓN DE LA PRENDA Y COMPOSICIÓN DE LA TELA.
- CON LA LEYENDA "PRENDA PARA USO OFICIAL Y FABRICACIÓN EXCLUSIVAS PARA EL PERSONAL ACTIVO DEL ESTADO MEXICANO SU REPRODUCCIÓN O USO NO AUTORIZADO CONSTITUYEN UN DELITO, QUE SE CASTIGA CON PENA".

TALLAS:

- XS (EXTRA CHICA) S (CHICA), M (MEDIANA), L (GRANDE), XL (EXTRA GRANDE), 2XL (DOBLE EXTRA GRANDE), 3XL (TRIPLE EXTRA GRANDE).

GENERO:

- MASCULINO Y FEMENINO (ETIQUETADAS ACORDE AL GÉNERO)

CHAMARRA VERSÁTIL PARA FRÍO Y PARA LLUVIA

CHAQUETA EXTERNA IMPERMEABLE Y TRANSPIRABLE, LA PRENDA EXTERIOR DEBERÁ MANTENER EL CUERPO SECO EN CONDICIONES DE HUMEDAD. LA CAPA EXTERNA DE LA CHAMARRA DEBERÁ CONTAR CON UNA MEZCLA DE MATERIALES, TELAS Y TECNOLOGÍAS, QUE OFREZCAN LA MEJOR TRANSPIRABILIDAD Y PROTECCIÓN FRENTE A LA HUMEDAD.

LA PRENDA INTERIOR DEBERÁ CONTAR CON UN FORRO CÁLIDO EN SU INTERIOR Y ESTAR DISEÑADA PARA MANTENER EL CALOR EN TODO MOMENTO, CON UN AISLAMIENTO ÓPTIMO Y TEJIDOS TRANSPIRABLES.

AMBOS COMPONENTES SE PUEDEN LLEVAR POR SEPARADO O ABROCHARSE JUNTOS PARA CREAR UNA CHAQUETA ÚNICA, GANANDO CALOR Y PROTECCIÓN EXTRA CONTRA LOS AGENTES EXTERNOS, POR TANTO SE TIENEN TRES COMBINACIONES POSIBLES: PERFECTO PARA CUALQUIER ACTIVIDAD AL EXTERIOR EN CLIMAS FLUCTUANTES.

PROTEGIÉNDO AL ELEMENTO SIN REDUCIR LA MOVILIDAD EN CUALQUIER CONDICIÓN CLIMÁTICA, CON UNA FLEXIBILIDAD Y FUNCIONALIDAD MÁXIMAS, PERO SOBRE TODO LIGERA.

1. LAS PRENDAS CUENTAN CON CIERRE FRONTAL VULCANIZADO CONTRA AGUA Y SELLADO POR DENTRO QUE PERMITE LA UNIÓN DE LAS CHAQUETAS.
2. MATERIALES DURADEROS QUE GARANTICEN LA MEJOR RETENCIÓN DE CALOR, REPELENTE AL AGUA Y SECADO RÁPIDO.
3. LA CHAQUETA DE LLUVIA DEBERÁ SER IMPERMEABLE, RESISTENTE AL VIENTO Y REPELENTE AL AGUA, CON EL FIN DE MANTENER EL CUERPO SIEMPRE SECO Y CÓMODO PARA CUALQUIER ACTIVIDAD AL AIRE LIBRE.
4. DEBERÁ SER RESISTENTE AL VIENTO, DE PREFERENCIA CON PUÑOS AJUSTABLES CON CIERRE DE VELCRO Y GUANTE ELÁSTICO CON ORIFICIO PARA EL PULGAR QUE AYUDAN A SELLAR EL CALOR.
5. CUENTA CON CAPUCHA DE TORMENTA AJUSTABLE Y DESMONTABLE, LA CUAL SE UNE A LA PRENDA POR MEDIO DE UN CIERRE PARA MANTENER EL VIENTO FUERA, PROTEGIENDO LA CABEZA Y EL CUELLO EN CLIMAS EXTREMOS. LA CAPUCHA LLEVA AHORCADOR PEQUEÑO CON CINTA COLETERA PARA EL AJUSTE DE LA MISMA.
6. BOLSILLOS MÚLTIPLES: 2 BOLSILLOS LATERALES GRANDES PARA LAS MANOS CON CREMALLERA Y JALADOR, 1 BOLSILLO GRANDE EN EL PECHO CON CREMALLERA Y JALADOR, 1 BOLSILLO PROFUNDO EN EL INTERIOR PARA GUARDAR DOCUMENTOS.
7. LA PRENDA INTERIOR DEBERÁ CONTAR CON UN FORRO QUE SEA LO SUFICIENTEMENTE GRUESO PARA MANTENER UNA SENSACIÓN TÉRMICA ADECUADA PARA EL ELEMENTO DURANTE TODO EL TIEMPO, PERO EXTREMADAMENTE SUAVE Y CÓMODO DE LLEVAR.
8. IMPERMEABLE Y DE SECADO RÁPIDO: LAS CHAQUETAS DEBERÁN CONTAR CON REVESTIMIENTO PROFESIONAL REPELENTE AL AGUA, TODAS LAS CREMALLERAS Y BOLSILLOS TAMBIÉN DEBERÁN SER DE DISEÑO IMPERMEABLE.
9. EN EL FRENTE LLEVA PORTA RADIO CONFECCIONADO CON LA TELA PRINCIPAL A LA ALTURA DE PECHO.

COLORES

- NEGRO, AZUL, VERDE, GRIS

BORDADOS Y APLICATIVOS

- LOGOS, BORDADOS Y APLICACIONES CONFORME AL MANUAL DE IMAGEN INSTITUCIONAL DEL ESTADO O MUNICIPIO.
- EN LA MANGA IZQUIERDA CUENTA CON APLICATIVO CON BANDERA DE MÉXICO CON FONDO NEGRO SOBRE EL CUAL SE LEE LA PALABRA "MÉXICO" EN LETRAS BLANCAS.

ETIQUETADO:

- QUE INDIQUE MARCA, PAÍS DE ORIGEN, TALLA, INSTRUCCIONES DE LAVADO, CUIDADO, CONSERVACIÓN DE LA PRENDA Y COMPOSICIÓN DE LA TELA.
- CON LA LEYENDA "PRENDA PARA USO OFICIAL Y FABRICACIÓN EXCLUSIVAS PARA EL PERSONAL ACTIVO DEL ESTADO MEXICANO SU REPRODUCCIÓN O USO NO AUTORIZADO CONSTITUYEN UN DELITO, QUE SE CASTIGA CON PENA".

TALLAS:

- XS (EXTRA CHICA) S (CHICA), M(MEDIANA), L (GRANDE), XL (EXTRA GRANDE), 2XL (DOBLE EXTRA GRANDE), 3XL (TRIPLE EXTRA GRANDE).

GENERO:

- MASCULINO Y FEMENINO (ETIQUETADAS ACORDE AL GÉNERO)

CHAMARRA IMPERMEABLE

CHAMARRA LIGERA IMPERMEABLE ELABORADA EN TELA RIPSTOP 100% POLIAMIDA (**tabla 13**) LAMINADA CON PELÍCULA IMPERMEABLE DE POLIURETANO. CONFECCIONADA DE LA SIGUIENTE MANERA;

1. CUELLO ALTO.
2. CIERRE FRONTAL IMPERMEABLE DE CUELLO A RUEDO.
3. EN EL PECHO CUENTA CON DOS ABERTURAS CON CIERRE IMPERMEABLE PARA ACCESO A LAS PRENDAS INTERIORES. AMBAS ABERTURAS CUENTAN CON CAJA DE CIERRE.
4. LA PRENDA CUENTA CON UN AJUSTADOR EN PUÑOS PARA CIERRE CON CONTACTEL.
5. LA MANGA LLEVA UN REFUERZO DE TELA 100% POLIAMIDA DE ALTO DENIER (**tabla 15**) RESISTENTE A LA ABRASIÓN EN ANTEBRAZO.
6. LA CAPUCHA LLEVA AHORCADOR PEQUEÑO CON CINTA COLETERA PARA EL AJUSTE DE LA MISMA.
7. LARGO DE PRENDA CUBRE HASTA BOLSILLOS DE PANTALÓN.
8. DOS BOLSAS AMPLIAS EN EL INTERIOR DE TELA CALADA.
9. EL RUEDO ES AJUSTABLE POR MEDIO DE CINTA ELÁSTICA CON AJUSTADORES DE PLÁSTICO.
10. COSTURAS TERMOSELLADAS EN EL INTERIOR.

COLORES

- NEGRO, AZUL, VERDE, GRIS

BORDADOS Y APLICATIVOS

- LOGOS, BORDADOS Y APLICACIONES CONFORME AL MANUAL DE IMAGEN INSTITUCIONAL DEL ESTADO O MUNICIPIO.
- EN LA MANGA IZQUIERDA CUENTA CON APLICATIVO CON BANDERA DE MÉXICO CON FONDO NEGRO SOBRE EL CUAL SE LEE LA PALABRA "MÉXICO" EN LETRAS BLANCAS.

ETIQUETADO:

- QUE INDIQUE MARCA, PAÍS DE ORIGEN, TALLA, INSTRUCCIONES DE LAVADO, CUIDADO, CONSERVACIÓN DE LA PRENDA Y COMPOSICIÓN DE LA TELA.
- CON LA LEYENDA "PRENDA PARA USO OFICIAL Y FABRICACIÓN EXCLUSIVAS PARA EL PERSONAL ACTIVO DEL ESTADO MEXICANO SU REPRODUCCIÓN O USO NO AUTORIZADO CONSTITUYEN UN DELITO, QUE SE CASTIGA CON PENA".

TALLAS:

- 2XS (DOBLE EXTRACHICA), XS (EXTRA CHICA) S (CHICA), M (MEDIANA), L (GRANDE), XL (EXTRA GRANDE), 2XL (DOBLE EXTRA GRANDE), 3XL (TRIPLE EXTRA GRANDE).

GENERO:

- MASCULINO Y FEMENINO (ETIQUETADAS ACORDE AL GÉNERO)

PRUEBAS DE LABORATORIO:

- Ver valores técnicos y pruebas de laboratorio en tablas 13 y 15.

CHALECO TÉRMICO

CHALECO CAPITONADO, ELABORADO CON TELA 100% POLIAMIDA, RELLENO 100% POLIÉSTER CONFECCIONADO DE LA SIGUIENTE MANERA;

1. CUELLO ALTO
2. LLEVA UN CIERRE DELANTERO FRONTAL.
3. LATERALES EN TELA DE TEJIDO DE PUNTO.
4. BOLSAS LATERALES CON CIERRE.
5. BOLSAS INTERNAS DE LA MISMA TELA PRINCIPAL
6. BIES ELÁSTICO DE SEGURIDAD EN CONTORNO DE SISAS Y RUEDO.
7. COSTURAS INTERNAS FORRADAS CON BIES DE LA TELA PRINCIPAL.

COLORES

- AZUL, NEGRO, GRIS, VERDE

ETIQUETADO:

- QUE INDIQUE MARCA, PAÍS DE ORIGEN, TALLA, INSTRUCCIONES DE LAVADO, CUIDADO, CONSERVACIÓN DE LA PRENDA Y COMPOSICIÓN DE LA TELA.
- CON LA LEYENDA "PRENDA PARA USO OFICIAL Y FABRICACIÓN EXCLUSIVAS PARA EL PERSONAL ACTIVO DEL ESTADO MEXICANO SU REPRODUCCIÓN O USO NO AUTORIZADO CONSTITUYEN UN DELITO, QUE SE CASTIGA CON PENA".

TALLAS:

- 2XS (DOBLE EXTRACHICA), XS (EXTRA CHICA), S (CHICA), M (MEDIANA), L (GRANDE), XL (EXTRA GRANDE), 2XL (DOBLE EXTRA GRANDE), 3XL (TRIPLE EXTRA GRANDE).

GENERO:

- MASCULINO Y FEMENINO (ETIQUETADAS ACORDE AL GÉNERO)

CHALECO TÁCTICO

CHALECO TÁCTICO, ELABORADO EN TELA RIP STOP CON UNA COMPOSICIÓN DEL 60% AL 65% POLIÉSTER, DEL 30% AL 35% DE ALGODÓN (**TABLA 2**) Y CON LA POSIBILIDAD DE INCLUIR ALGÚN OTRO MATERIAL QUE DE COMODIDAD DE LA PRENDA AL ELEMENTO (DEL 1% HASTA EL 5%), FABRICADO DE LA SIGUIENTE MANERA;

1. CHALECO CON CUELLO V CON APERTURA DE CIERRE FRONTAL DE DIENTES PLÁSTICOS CON JALADERA A COLOR DE PRENDA Y CHARRETERA CON UN BROCHE PLÁSTICO.
2. EN EL PECHO DERECHO LLEVA UNA BOLSA CON CIERRE DE DIENTES PLÁSTICOS CON JALADERO.
3. EN PARTE FRONTAL LLEVA CUATRO BOLSAS MULTIFUNCIONALES.
4. EN PARTE BAJA DE ESPALDA CUENTA CON BOLSA AMPLIA CON ELÁSTICO.
5. FORRO DE LA TELA PRINCIPAL EN LA PARTE INTERNA DEL CHALECO.

COLORES

- AZUL, NEGRO, GRIS, VERDE, KHAKI

ETIQUETADO:

- QUE INDIQUE MARCA, PAÍS DE ORIGEN, TALLA, INSTRUCCIONES DE LAVADO, CUIDADO, CONSERVACIÓN DE LA PRENDA Y COMPOSICIÓN DE LA TELA.
- CON LA LEYENDA "PRENDA PARA USO OFICIAL Y FABRICACIÓN EXCLUSIVAS PARA EL PERSONAL ACTIVO DEL ESTADO MEXICANO SU REPRODUCCIÓN O USO NO AUTORIZADO CONSTITUYEN UN DELITO, QUE SE CASTIGA CON PENA".

TALLAS:

- 2XS (DOBLE EXTRACHICA), XS (EXTRA CHICA), S (CHICA), M (MEDIANA), L (GRANDE), XL (EXTRA GRANDE), 2XL (DOBLE EXTRA GRANDE), 3XL (TRIPLE EXTRA GRANDE).

GENERO:

- MASCULINO Y FEMENINO (ETIQUETADAS ACORDE AL GÉNERO)

PRUEBAS DE LABORATORIO:

- Ver valores técnicos y pruebas de laboratorio en tabla 2.

IMPERMEABLE MANGA DE AGUA

MANGA DE AGUA ELABORADA EN TELA RIPSTOP 100% POLIAMIDA (**tabla 13**) LAMINADA CON PELÍCULA IMPERMEABLE DE POLIURETANO. CONFECCIONADA DE LA SIGUIENTE MANERA;

1. PRENDA CONFECCIONADA DE UNA SOLA HOJA DE TELA.
2. CON UN GORRO FABRICADO EN LA MISMA TELA CON CINTAS DE AJUSTE ELÁSTICA EN CUELLO.
3. CUENTA CON DOBLADILLO EN EL CONTORNO DE LA PRENDA CON BROCHE A PRESIÓN EQUIDISTANTES EN AMBOS LADOS DE LA PRENDA.

COLORES

- AZUL, NEGRO

BORDADOS Y APLICATIVOS

- LOGOS, BORDADOS Y APLICACIONES CONFORME AL MANUAL DE IMAGEN INSTITUCIONAL DEL ESTADO O MUNICIPIO.

ETIQUETADO:

- QUE INDIQUE MARCA, PAÍS DE ORIGEN, TALLA, INSTRUCCIONES DE LAVADO, CUIDADO, CONSERVACIÓN DE LA PRENDA Y COMPOSICIÓN DE LA TELA.
- CON LA LEYENDA "PRENDA PARA USO OFICIAL Y FABRICACIÓN EXCLUSIVAS PARA EL PERSONAL ACTIVO DEL ESTADO MEXICANO SU REPRODUCCIÓN O USO NO AUTORIZADO CONSTITUYEN UN DELITO, QUE SE CASTIGA CON PENA".

TALLAS:

- UNITALLA

GENERO:

- UNISEX

PRUEBAS DE LABORATORIO:

- Ver valores técnicos y pruebas de laboratorio en tabla 13.

GORRA TIPO BEISBOLERA

GORRA TIPO BEISBOLERA ELABORADA EN TELA RIP STOP CON UNA COMPOSICIÓN DEL 65% POLIÉSTER Y 35% ALGODÓN, CONFECCIONADA DE LA SIGUIENTE MANERA;

1. ELABORADA DE CINCO O SEIS GAJOS UNIDOS CON UN PESPUNTE. CADA GAJO LLEVA UN OJILLO HILADO AL TONO DE LA PRENDA EN LA PARTE SUPERIOR COMO VENTILACIÓN.
2. LOS DOS GAJOS FRONTALES LLEVAN HORMA DE ENTRETELA RÍGIDA.
3. EN EL ÁREA SUPERIOR DE LA GORRA SE COLOCA UN BOTÓN DECORATIVO FORRADO CON EL MISMO TIPO DE TELA.
4. VISERA UNIDA A CUERPO DE PRENDA CON UN PESPUNTE CON MAQUINA RECTA Y COSTURAS DECORATIVAS EN CONTORNO.
5. EN LA PARTE TRASERA SE COLOCA UN AJUSTADOR DE LA MISMA TELA PRINCIPAL CON CONTACTEL, LA CUAL VA UNIDA A LA GORRA CON DOS PESPUNTES EN CONTORNO.
6. EN INTERIOR DE LA PRENDA SE COLOCAN TAPA COSTURAS EN CADA UNIÓN DE GAJO CON PESPUNTE.
7. EN EL RUEDO DE LA GORRA SE COLOCA CINTA COLOR NEGRO PARA ABSORCIÓN DE HUMEDAD.

COLORES

- NEGRO, AZUL, VERDE, GRIS, KHAKI

BORDADOS Y APLICATIVOS

- LOGOS, BORDADOS Y APLICACIONES CONFORME AL MANUAL DE IMAGEN INSTITUCIONAL DEL ESTADO O MUNICIPIO.

ETIQUETADO:

- QUE INDIQUE MARCA, PAÍS DE ORIGEN, TALLA, INSTRUCCIONES DE LAVADO, CUIDADO, CONSERVACIÓN DE LA PRENDA Y COMPOSICIÓN DE LA TELA.
- CON LA LEYENDA "PRENDA PARA USO OFICIAL Y FABRICACIÓN EXCLUSIVAS PARA EL PERSONAL ACTIVO DEL ESTADO MEXICANO SU REPRODUCCIÓN O USO NO AUTORIZADO CONSTITUYEN UN DELITO, QUE SE CASTIGA CON PENA".

TALLAS:

- UNITALLA

GENERO:

- UNISEX

KEPI

KEPI ELABORADO EN TELA CON UNA COMPOSICIÓN DEL 65% POLIÉSTER Y 35% ALGODÓN (**tabla 1**), CONFECCIONADO DE LA SIGUIENTE MANERA;

1. CUENTA CON VISERA EN ACABADO MATE O CHAROL.
2. SE COLOCAN OJILLOS METÁLICOS DE RESPIRACIÓN EN COSTADOS.
3. SE COLOCA BOTÓN EN LATERALES DE CORREA FRONTAL.
4. EN EL INTERIOR LLEVA UN FORRO ACOLCHADO.

COLORES

- NEGRO, AZUL, KHAKI

BORDADOS Y APLICATIVOS

- LOGOS, BORDADOS Y APLICACIONES CONFORME AL MANUAL DE IMAGEN INSTITUCIONAL DEL ESTADO O MUNICIPIO.

ETIQUETADO:

- QUE INDIQUE MARCA, PAÍS DE ORIGEN, TALLA, INSTRUCCIONES DE LAVADO, CUIDADO, CONSERVACIÓN DE LA PRENDA Y COMPOSICIÓN DE LA TELA.

- CON LA LEYENDA "PRENDA PARA USO OFICIAL Y FABRICACIÓN EXCLUSIVAS PARA EL PERSONAL ACTIVO DEL ESTADO MEXICANO SU REPRODUCCIÓN O USO NO AUTORIZADO CONSTITUYEN UN DELITO, QUE SE CASTIGA CON PENA".

TALLAS:

- 53,54,55,56,57,58,59,60,61,62

GENERO:

- UNISEX

PRUEBAS DE LABORATORIO:

- Ver valores técnicos y pruebas de laboratorio en tabla 1.

TOCADO

TOCADO ELABORADO EN TELA CON UNA COMPOSICIÓN DEL 65% POLIÉSTER Y 35% ALGODÓN (**tabla 1**), CONFECCIONADO DE LA SIGUIENTE MANERA;

1. CUENTA CON VISERA EN ACABADO MATE O CHAROL.
2. SE COLOCA BOTÓN EN LATERALES DE CORREA FRONTAL.
3. EN EL INTERIOR LLEVA UN FORRO ACOLCHADO.

COLORES

- NEGRO, AZUL, KHAKI,

BORDADOS Y APLICATIVOS

- LOGOS, BORDADOS Y APLICACIONES CONFORME AL MANUAL DE IMAGEN INSTITUCIONAL DEL ESTADO O MUNICIPIO.

ETIQUETADO:

- QUE INDIQUE MARCA, PAÍS DE ORIGEN, TALLA, INSTRUCCIONES DE LAVADO, CUIDADO, CONSERVACIÓN DE LA PRENDA Y COMPOSICIÓN DE LA TELA.

- CON LA LEYENDA "PRENDA PARA USO OFICIAL Y FABRICACIÓN EXCLUSIVAS PARA EL PERSONAL ACTIVO DEL ESTADO MEXICANO SU REPRODUCCIÓN O USO NO AUTORIZADO CONSTITUYEN UN DELITO, QUE SE CASTIGA CON PENA".

TALLAS:

- 53,54,55,56,57,58,59,60,61,62

GENERO:

- FEMENINO

PRUEBAS DE LABORATORIO:

- Ver valores técnicos y pruebas de laboratorio en tabla 1.

SOMBRERO DE JUNGLA

SOMBRERO TIPO JUNGLA ELABORADO EN TELA RIP STOP 65% POLIÉSTER, 35% ALGODÓN (**tabla 2**). CONFECCIONADO DE LA SIGUIENTE MANERA;

1. SOMBRERO DE ALA ANCHA CON COSTURAS DECORATIVAS EN MAQUINA RECTA. CUENTA CON UN BIES DE LA MISMA TELA PRINCIPAL EN CONTORNO DEL ALA.
2. LA COPA ESTA ARMADA EN DOS PIEZAS CON ENTRETELA PARA DAR FORMA AL SOMBRERO.
3. EN LOS COSTADOS DEL SOMBRERO LLEVA DOS OJILLOS PARA VENTILACIÓN.
4. CUENTA CON CINTA PLANA DE USO RUDO Y CON AJUSTADOR PLÁSTICO.

COLORES

- NEGRO, AZUL, KHAKI

BORDADOS Y APLICATIVOS

- LOGOS, BORDADOS Y APLICACIONES CONFORME AL MANUAL DE IMAGEN INSTITUCIONAL DEL ESTADO O MUNICIPIO.

ETIQUETADO:

- QUE INDIQUE MARCA, PAÍS DE ORIGEN, TALLA, INSTRUCCIONES DE LAVADO, CUIDADO, CONSERVACIÓN DE LA PRENDA Y COMPOSICIÓN DE LA TELA.
- CON LA LEYENDA "PRENDA PARA USO OFICIAL Y FABRICACIÓN EXCLUSIVAS PARA EL PERSONAL ACTIVO DEL ESTADO MEXICANO SU REPRODUCCIÓN O USO NO AUTORIZADO CONSTITUYEN UN DELITO, QUE SE CASTIGA CON PENA".

TALLAS:

- 52, 53, 54, 55, 56, 57, 58, 59, 60, 61, 62 (CON MEDIOS NÚMEROS)

GENERO:

- UNISEX

PRUEBAS DE LABORATORIO:

- Ver valores técnicos y pruebas de laboratorio en tabla 2.

CHANCHOMÓN

GORRA ELABORADA EN TELA 65% POLIÉSTER 35% ALGODÓN (**tabla 2**). CONFECCIONADA DE LA SIGUIENTE MANERA;

1. GORRA DE CUERPO TUBULAR Y TAPA CIRCULAR.
2. VISERA UNIDA A CUERPO DE PRENDA CON UN PESPUNTE CON MAQUINA RECTA Y COSTURAS DECORATIVAS EN CONTORNO.
3. CON AJUSTABLE EN LA PARTE TRASERA
4. CUENTA CON DOS OJILLOS PARA TRANSPIRACIÓN EN AMBOS COSTADOS.
5. EN INTERIOR DEL CONTORNO DE LA GORRA LLEVA UN TAPA COSTURA.

COLORES

- NEGRO, AZUL, KHAKI, GRIS, VERDE

BORDADOS Y APLICATIVOS

- LOGOS, BORDADOS Y APLICACIONES CONFORME AL MANUAL DE IMAGEN INSTITUCIONAL DEL ESTADO O MUNICIPIO.

ETIQUETADO:

- QUE INDIQUE MARCA, PAÍS DE ORIGEN, TALLA, INSTRUCCIONES DE LAVADO, CUIDADO, CONSERVACIÓN DE LA PRENDA Y COMPOSICIÓN DE LA TELA.
- CON LA LEYENDA "PRENDA PARA USO OFICIAL Y FABRICACIÓN EXCLUSIVAS PARA EL PERSONAL ACTIVO DEL ESTADO MEXICANO SU REPRODUCCIÓN O USO NO AUTORIZADO CONSTITUYEN UN DELITO, QUE SE CASTIGA CON PENA".

TALLAS:

- 52, 53, 54, 55, 56, 57, 58, 59, 60, 61, 62 (CON MEDIOS NÚMEROS)

GENERO:

- UNISEX

PRUEBAS DE LABORATORIO:

- Ver valores técnicos y pruebas de laboratorio en tabla 2.

SACO DE GALA

SACO CORTE RECTO DE CUATRO BOTONES, CONFECCIONADO DE LA SIGUIENTE MANERA;

1. SACO RECTO DE CUATRO BOTONES
2. CON SOLAPA ESCUADRA.
3. PARA EL ENTALLE DE LA PRENDA SE COLOCAN DOS PINZAS EN EL FRENTE.
4. DOS BOLSILLOS RECTOS CON VIVO Y CARTERA.
5. BOLSAS INTERNAS DE PECHO CENTRADAS.
6. ESPALDA FORRO COMPLETO
7. FORRO DE MANGAS AL TONO.
8. UN BOTÓN DE REPUESTO DE CADA TAMAÑO.

COLORES

- NEGRO, AZUL

BORDADOS Y APLICATIVOS

- LOGOS, BORDADOS Y APLICACIONES CONFORME AL MANUAL DE IMAGEN INSTITUCIONAL DEL ESTADO O MUNICIPIO.
- EN LA MANGA IZQUIERDA CUENTA CON APLICATIVO CON BANDERA DE MÉXICO CON FONDO NEGRO SOBRE EL CUAL SE LEE LA PALABRA "MÉXICO" EN LETRAS BLANCAS.

ETIQUETADO:

- QUE INDIQUE MARCA, PAÍS DE ORIGEN, TALLA, INSTRUCCIONES DE LAVADO, CUIDADO, CONSERVACIÓN DE LA PRENDA Y COMPOSICIÓN DE LA TELA.
- CON LA LEYENDA "PRENDA PARA USO OFICIAL Y FABRICACIÓN EXCLUSIVAS PARA EL PERSONAL ACTIVO DEL ESTADO MEXICANO SU REPRODUCCIÓN O USO NO AUTORIZADO CONSTITUYEN UN DELITO, QUE SE CASTIGA CON PENA".

TALLAS:

- MASCULINO: 34,36,38,40,42,44,46,48,50,52,54
- FEMENINO: 26,28,30,32,34,36,38,40,42,44

GENERO:

- MASCULINO Y FEMENINO (ETIQUETADAS ACORDE AL GÉNERO)

CAMISA DE GALA

CAMISOLA MANGA LARGA, CONFECCIONADA DE LA SIGUIENTE MANERA;

1. CUELLO TIPO CAMISERO, CON ENTRETELA FUSIONABLE Y VARILLAS PLÁSTICAS EN LAS PUNTAS DEL CUELLO.
2. CIERRA MEDIANTE OJAL Y BOTÓN DE PASTA.
3. DELANTEROS DE DOS PIEZAS, ALETILLA CENTRADA.
4. ESPALDA CON OPCIÓN DE CANESÚ, TABLÓN O LISA.
5. RUEDO TERMINADO EN CURVA.
6. MANGA LARGA DE UNA SOLA PIEZA CON PUÑO, OJAL Y BOTÓN.

COLORES

- BLANCO

BORDADOS Y APLICATIVOS

- LOGOS, BORDADOS Y APLICACIONES CONFORME AL MANUAL DE IMAGEN INSTITUCIONAL DEL ESTADO O MUNICIPIO.
- EN LA MANGA IZQUIERDA CUENTA CON APLICATIVO CON BANDERA DE MÉXICO CON FONDO NEGRO SOBRE EL CUAL SE LEE LA PALABRA "MÉXICO" EN LETRAS BLANCAS.

ETIQUETADO:

- QUE INDIQUE MARCA, PAÍS DE ORIGEN, TALLA, INSTRUCCIONES DE LAVADO, CUIDADO, CONSERVACIÓN DE LA PRENDA Y COMPOSICIÓN DE LA TELA.
- CON LA LEYENDA "PRENDA PARA USO OFICIAL Y FABRICACIÓN EXCLUSIVAS PARA EL PERSONAL ACTIVO DEL ESTADO MEXICANO SU REPRODUCCIÓN O USO NO AUTORIZADO CONSTITUYEN UN DELITO, QUE SE CASTIGA CON PENA".

TALLAS:

- XS (EXTRA CHICA), S (CHICA), M(MEDIANA), L (GRANDE), XL (EXTRA GRANDE), 2XL (DOBLE EXTRA GRANDE), 3XL (TRIPLE EXTRA GRANDE).

GENERO:

- MASCULINO Y FEMENINO (ETIQUETADAS ACORDE AL GÉNERO).

PANTALÓN DE GALA

PANTALÓN DE VESTIR, CONFECCIONADO DE LA SIGUIENTE MANERA;

1. CORTE SASTRE.
2. PRETINA RECTA.
3. BROCHE PARA CIERRE DE PRETINA Y BOTÓN INTERNO PARA MAYOR SEGURIDAD.
4. CIERRE FRONTAL.
5. PINZAS DE ARMADO EN LA PARTE TRASERA.
6. CUENTA CON MÍNIMO SEIS TRABAS RECTAS
7. BOLSILLOS LATERALES EN VIVOS.
8. CUENTA CON BOLSILLOS EN VIVOS EN LA PARTE TRASERA QUE CIERRAN POR MEDIO DE UN BOTÓN.
9. TUBO INFERIOR DE LA PIERNA SIN COSTURA PARA AJUSTE DE LARGO.
10. PLANCHADO CON QUIEBRE CENTRADO EN FRENTE Y TRASERO.

COLORES

- AZUL, NEGRO

ETIQUETADO:

- QUE INDIQUE MARCA, PAÍS DE ORIGEN, TALLA, INSTRUCCIONES DE LAVADO, CUIDADO, CONSERVACIÓN DE LA PRENDA Y COMPOSICIÓN DE LA TELA.
- CON LA LEYENDA "PRENDA PARA USO OFICIAL Y FABRICACIÓN EXCLUSIVAS PARA EL PERSONAL ACTIVO DEL ESTADO MEXICANO SU REPRODUCCIÓN O USO NO AUTORIZADO CONSTITUYEN UN DELITO, QUE SE CASTIGA CON PENA".

TALLAS:

- MASCULINO: 26, 28, 30, 32, 34, 36, 38, 40, 42, 44, 46, 48, 50, 52, 54

GENERO:

- MASCULINO

FALDA DE GALA

FALDA DE VESTIR CORTE LÁPIZ, CONFECCIONADO DE LA SIGUIENTE MANERA;

1. PRETINA CON BOTÓN Y CIERRE.
2. PINZAS EN DELANTERO PARA MOLDEAR FIGURA.
3. LARGO DEBAJO DE LA RODILLA
4. ABERTURA CENTRAL EN RUEDO TRASERO.

COLORES

- AZUL, NEGRO

ETIQUETADO:

- QUE INDIQUE MARCA, PAÍS DE ORIGEN, TALLA, INSTRUCCIONES DE LAVADO, CUIDADO, CONSERVACIÓN DE LA PRENDA Y COMPOSICIÓN DE LA TELA.
- CON LA LEYENDA "PRENDA PARA USO OFICIAL Y FABRICACIÓN EXCLUSIVAS PARA EL PERSONAL ACTIVO DEL ESTADO MEXICANO SU REPRODUCCIÓN O USO NO AUTORIZADO CONSTITUYEN UN DELITO, QUE SE CASTIGA CON PENA".

TALLAS:

- 22,24,26,28,30,32,34,36,38,40

BOTA FEDERICA

BOTA DE CORTE ALTO TIPO FEDERICA ELABORADA EN 100% PIEL, CONFECCIONADA DE LA SIGUIENTE MANERA:

1. BOTA TIPO FEDERICA CORTE RECTO Y ANCHO EN TODO EL TUBO.
2. CORTE DE CUERO DE VACUNO, TERMINADO BRILLANTE.
3. SUELA DE CUERO DE VACUNO CURTIDO.
4. FORRO COMPLETO EN TODO EL INTERIOR DE LA BOTA DE CUERO DE VACUNO COLOR NATURAL.
5. PLANTA EN CUERO DE VACUNO.
6. TALONERA DE CUERO DE VACUNO.
7. CONTRAFUERTE DE FIBRA SINTÉTICA TIPO ELÁSTICA.
8. RELLENO DE CORCHO AGLUTINADO.
9. PUNTERA DE FIBRA SINTÉTICA
10. TACÓN DE PLÁSTICO RÍGIDO.
11. TAPA DE HULE CON DIBUJO ANTIDERRAPANTE.
12. HORMA TRIPLE EEE.
13. COSTURAS DE ALTA DURACIÓN 360 GRADOS.
14. JALADERAS INTERIORES DE POLIPROPILENO PARA CALZAR LA BOTA.
15. EN LA PARTE EXTERIOR DE LA BOTA A LA ALTURA DE TALÓN LLEVA UN INSERTO DE CUERO DE VACUNO REDONDO Y UN REMACHE METÁLICO QUE SERVIRÁ PARA SOSTENER EL ACICATE.
16. HILO DE COSTURA DE POLIAMIDA, POLIÉSTER O COMBINACIÓN DE AMBOS.

COLORES

- NEGRO

ETIQUETADO:

- QUE INDIQUE MARCA, PAÍS DE ORIGEN, TALLA, INSTRUCCIONES DE LAVADO, CUIDADO, CONSERVACIÓN Y COMPOSICIÓN DEL CALZADO.

TALLAS:

- 22, 23, 24, 25, 26, 27, 28, 29, 30, 31, 32 (CON MEDIOS NÚMEROS)

GENERO:

- UNISEX

BOTA DE ASALTO

BOTA ELABORADA EN 100% PIEL, CONFECCIONADA DE LA SIGUIENTE MANERA;

1. CUENTA CON UN BULLÓN ACOJINADO EN TELA DE MALLA.
2. ESTÁ DISEÑADO ERGONÓMICAMENTE PARA DARLE CONFORT AL TOBILLO.
3. EN LA PARTE TRASERA DEL TUBO DE LA BOTA CUENTA CON CINTA.
4. LATERALES INTERNOS CUENTAN CON CIERRE Y EN LA PARTE SUPERIOR CUENTA CON CONTACTEL FELPA Y GANCHO FIJADO EN FORMA HORIZONTAL.
5. EN LATERALES CUENTAN CON PEQUEÑAS PERFORACIONES PARA VENTILACIÓN.
6. LENGÜETA CON TELA TIPO MALLA ACOJINADO.
7. CUENTAN CON CUATRO OJILLOS EN CADA LADO.
8. CUENTAN CON DOS HERRAJES EN LA PARTE SUPERIOR EN CADA LADO.
9. CORDÓN TUBULAR CON PUNTA PLÁSTICA PARA UN MAYOR RENDIMIENTO QUE EVITA EL DESHILADO DE LA MISMA.
10. PLANTILLA REMOVIBLE, CUENTA CON PERFORACIONES PARA RESPIRACIÓN Y DRENADO.
11. FORRO INTERIOR CON TELA DE MALLA RESPIRABLE INSERTADA EN ZONA ESTRATÉGICAS QUE FAVORECEN LA VENTILACIÓN.
12. SUELA DE CAUCHO LIGERA DE MÁXIMA RESISTENCIA.

COLORES

- NEGRO, COYOTE

ETIQUETADO:

- QUE INDIQUE MARCA, PAÍS DE ORIGEN, TALLA, INSTRUCCIONES DE LAVADO, CUIDADO, CONSERVACIÓN Y COMPOSICIÓN DEL CALZADO.

TALLAS:

- 22, 23, 24, 25, 26, 27, 28, 29, 30, 31, 32 (CON MEDIOS NÚMEROS)

GENERO:

- UNISEX

BOTA TÁCTICA

BOTA TÁCTICA ELABORADA EN 100% PIEL, CONFECCIONADA DE LA SIGUIENTE MANERA;

1. BOTA CON HORMA EE, LA CONSTRUCCIÓN ES MONTADO/PEGADO.
2. BASE EN PIEL FLOR ENTERA NO CORREGIDA NI PULIDA, ACABADO NATURAL A TONO DE LA BOTA.
3. LATERALES EN MALLA DE POLIÉSTER CON PROPIEDADES DE RESISTENCIA AL DESGARRE.
4. REPELENTE AL AGUA CON UNA ESPUMA PARA SOPORTE DE CONFORT.
5. BULLÓN ACOJINADO DE MALLA POLIÉSTER, REPELENTE AL AGUA CON ACOJINADO.
6. LENGÜETA EN MALLA DE POLIÉSTER CON MICROFIBRA SINTÉTICA Y ACOJINAMIENTO DE ESPUMA A TONO DE LA BOTA.
7. FORRO TUBOS CON MALLA ANTI-BACTERIAL (TIPO PIQUET).
8. FORRO CHINELA TEXTIL CON ESPUMA.
9. PLANTA DE FIBRA DE CELULOSA COMPRIMIDA CON MEDIA PLANTA DE FIBRA.
10. PLANTILLA PRE FORMADA CON CAPACIDAD DE AMORTIGUACIÓN Y POCA RIGIDEZ.
11. CINCO OJILLOS METÁLICOS, 2 ARGOLLAS EN "D" REMACHADOS Y DOS GANCHOS REMACHADOS DE CADA LADO.
12. EN LA PARTE INTERNA DEL ARCO DEL PIE CUENTA CON OJILLO DE RESPIRACIÓN.
13. CAMBRILLÓN DE ACERO CON UNA VENA.
14. CIERRE A TONO DE BOTA CON CUBRE CIERRE EN PARTE INTERNA.
15. LENGÜETA CON CONTACTEL PARA EVITAR QUE EL CIERRE BAJE.
16. CONTRAFUERTE DE FIBRA SINTÉTICA TERMOCONFORMABLE.
17. CASCO DE FIBRA DE CELULOSA COMPRIMIDA Y TERMOCONFORMADO A LA HORMA.
18. AGUJETA DE CORDÓN DE USO RUDO DE POLIÉSTER CON VEINTIOCHO ALMAS DE ALGODÓN, CUENTA CON PUNTAS DE PLÁSTICO AL FINAL.
19. CUENTA CON COSTURAS DE REFUERZO DE TRES AGUJAS.
20. EL CALZADO DEBE CUMPLIR CON UNA RIGIDEZ MECÁNICA DEL SISTEMA DE 66,000 N/M Y UNA ABSORCIÓN DE ENERGÍA DEL SISTEMA 1.2 J COMO MÍNIMO PARA AMBOS RESULTADOS CONFORME A LA NORMA ASTM F-1976:2013.

COLORES

- NEGRO, KHAKI,

ETIQUETADO:

- QUE INDIQUE MARCA, PAÍS DE ORIGEN, TALLA, INSTRUCCIONES DE LAVADO, CUIDADO, CONSERVACIÓN Y COMPOSICIÓN DEL CALZADO.

TALLAS:

- 22, 23, 24, 25, 26, 27, 28, 29, 30, 31, 32 (CON MEDIOS NÚMEROS)

GENERO:

- UNISEX

BOTÍN

BOTA TÁCTICA ELABORADA EN 100% PIEL, CONFECCIONADA DE LA SIGUIENTE MANERA;

1. BOTA CON HORMA EE, LA CONSTRUCCIÓN ES MONTADO/PEGADO.
2. BASE EN PIEL FLOR ENTERA NO CORREGIDA NI PULIDA, ACABADO NATURAL A TONO DE LA BOTA.
3. LATERALES EN MALLA POLIÉSTER CON PROPIEDADES DE RESISTENCIA AL DESGARRE.
4. REPELENTE AL AGUA CON UNA ESPUMA PARA SOPORTE DE CONFORT.
5. BULLÓN ACOJINADO DE MALLA POLIÉSTER, REPELENTE AL AGUA CON ACOJINADO.
6. LENGÜETA DE MALLA POLIÉSTER CON MICROFIBRA SINTÉTICA Y ACOJINAMIENTO DE ESPUMA A TONO DEL BOTÍN.
7. FORRO TUBOS CON MALLA ANTI-BACTERIAL (TIPO PIQUET).
8. FORRO CHINELA TEXTIL CON ESPUMA.
9. PLANTA DE FIBRA DE CELULOSA COMPRIMIDA CON MEDIA PLANTA DE FIBRA.
10. PLANTILLA PRE FORMADA CON CAPACIDAD DE AMORTIGUACIÓN Y POCA RIGIDEZ.
11. CUATRO OJILLOS METÁLICOS, 1 ARGOLLA EN "D" REMACHADA Y DOS GANCHOS REMACHADOS DE CADA LADO.
12. OJILLO DE RESPIRACIÓN EN LA PARTE INTERNA DEL ARCO DEL PIE.
13. CAMBRILLÓN DE ACERO CON UNA VENA.
14. CIERRE A TONO DE BOTA CON CUBRE CIERRE EN PARTE INTERNA.
15. LENGÜETA CON CONTACTEL PARA EVITAR QUE EL CIERRE BAJE.
16. CONTRAFUERTE DE FIBRA SINTÉTICA TERMOCONFORMABLE.
17. CASCO DE FIBRA DE CELULOSA COMPRIMIDA Y TERMOCONFORMADO A LA HORMA.
18. AGUJETA DE CORDÓN DE USO RUDO DE POLIÉSTER CON VEINTIOCHO ALMAS DE ALGODÓN. CUENTA CON PUNTAS DE PLÁSTICO AL FINAL.
19. CUENTA CON COSTURAS DE REFUERZO DE TRES AGUJAS.
20. EL CALZADO DEBE CUMPLIR CON UNA RIGIDEZ MECÁNICA DEL SISTEMA DE 66,000 N/M Y UNA ABSORCIÓN DE ENERGÍA DEL SISTEMA 1.2 J COMO MÍNIMO PARA AMBOS RESULTADOS CONFORME A LA NORMA ASTM F-1976:2013.

COLORES

- NEGRO

ETIQUETADO:

- QUE INDIQUE MARCA, PAÍS DE ORIGEN, TALLA, INSTRUCCIONES DE LAVADO, CUIDADO, CONSERVACIÓN Y COMPOSICIÓN DEL CALZADO.

TALLAS:

- 22, 23, 24, 25, 26, 27, 28, 29, 30, 31, 32 (CON MEDIOS NÚMEROS)

GENERO:

- UNISEX

ZAPATO TIPO CHOCLO

ZAPATO TIPO CHOCLO ELABORADO EN 100% PIEL, CONFECCIONADO DE LA SIGUIENTE MANERA;

1. ZAPATO CON HORMA EE, LA CONSTRUCCIÓN ES MONTADO/PEGADO.
2. BASE EN PIEL FLOR ENTERA, NO CORREGIDA NI PULIDA, ACABADO NATURAL A TONO DEL CALZADO.
3. LATERALES EN MALLA DE POLIÉSTER CON PROPIEDADES DE RESISTENCIA AL DESGARRE.
4. REPELENTE AL AGUA CON UNA ESPUMA PARA SOPORTE DE CONFORT.
5. BULLÓN ACOJINADO EN MALLA DE POLIÉSTER REPELENTE AL AGUA CON ACOJINADO.
6. LENGÜETA EN MALLA DE POLIÉSTER CON MICROFIBRA SINTÉTICA Y ACOJINAMIENTO DE ESPUMA A TONO DEL CALZADO.
7. FORRO TUBOS CON MALLA ANTI-BACTERIAL (TIPO PIQUET).
8. FORRO CHINELA TEXTIL CON ESPUMA.
9. PLANTA DE FIBRA DE CELULOSA COMPRIMIDA CON MEDIA PLANTA DE FIBRA.
10. PLANTILLA PRE FORMADA CON CAPACIDAD DE AMORTIGUACIÓN Y POCA RIGIDEZ.
11. CINCO OJILLOS METÁLICOS DE CADA LADO.
12. CAMBRILLÓN DE ACERO CON UNA VENA.
13. CONTRAFUERTE DE FIBRA SINTÉTICA TERMOCONFORMABLE.
14. CASCO DE FIBRA DE CELULOSA COMPRIMIDA Y TERMOCONFORMADO A LA HORMA.
15. AGUJETA DE CORDÓN DE USO RUDO DE POLIÉSTER CON VEINTIOCHO ALMAS DE ALGODÓN CUENTA CON PUNTAS DE PLÁSTICO AL FINAL.
16. CUENTA CON COSTURAS DE REFUERZO.
17. EL CALZADO DEBE CUMPLIR CON UNA RIGIDEZ MECÁNICA DEL SISTEMA DE 66,000 N/M Y UNA ABSORCIÓN DE ENERGÍA DEL SISTEMA 1.2 J COMO MÍNIMO PARA AMBOS RESULTADOS CONFORME A LA NORMA ASTM F-1976:2013.

COLORES

- NEGRO

ETIQUETADO:

- QUE INDIQUE MARCA, PAÍS DE ORIGEN, TALLA, INSTRUCCIONES DE LAVADO, CUIDADO, CONSERVACIÓN Y COMPOSICIÓN DEL CALZADO.

TALLAS:

- 22, 23, 24, 25, 26, 27, 28, 29, 30, 31, 32 (CON MEDIOS NÚMEROS)

GENERO:

- UNISEX

ZAPATO DE VESTIR

ZAPATO DE VESTIR ELABORADO EN 100% PIEL, CONFECCIONADO DE LA SIGUIENTE MANERA;

1. CORTE EN TERNERA, ACABADO SEMI ANILINA.
2. FORROS DE CARNAZA DE FLOR DE CERDO ACABADO MATE, 100 % NATURAL FRESCO Y TRANSPIRABLE.
3. CALZADOR DEL FORRO DE CARNAZA DE FLOR DE CERDO ACABADO MATE.
4. PLANTILLA DE CARNAZA DE CERDO, ACABADO MATE.
5. CHINELA FORRO DE ALGODÓN, MATE.
6. AGUJETA DE POLIÉSTER.
7. SUELA LIGERA DE POLIURETANO PEGADA Y COSIDA CON SISTEMA COSTURA DE SEGURIDAD.
8. OPCIÓN DE ACABADO DE CHAROL.

COLORES

- NEGRO

ETIQUETADO:

- QUE INDIQUE MARCA, PAÍS DE ORIGEN, TALLA, INSTRUCCIONES DE LAVADO, CUIDADO, CONSERVACIÓN Y COMPOSICIÓN DEL CALZADO.

TALLAS:

- 22, 23, 24, 25, 26, 27, 28, 29, 30, 31, 32, 33, 34 (CON MEDIOS NÚMEROS)

GENERO:

- UNISEX

CALCETAS

CALCETAS DE COMPRESIÓN, CONFECCIONADOS DE LA SIGUIENTE MANERA;

1. CALCETAS ANATÓMICAS DE COMPRESIÓN SUAVE.
2. CON ALTURA HASTA RODILLAS.
3. CUENTA CON REFUERZO EN TALÓN Y PUNTERA.
4. HORMA ESPECÍFICA PARA PIE DERECHO E IZQUIERDO.

COLORES

- NEGRO

TALLAS:

- UNITALLA

GENERO:

- UNISEX

BALACLAVA (PASA MONTAÑAS)

FABRICADO EN TELA CON UNA COMPOSICIÓN DEL 60% AL 65% POLIÉSTER, DEL 30% AL 35% DE ALGODÓN Y CON LA POSIBILIDAD DE INCLUIR ALGÚN OTRO MATERIAL QUE DE COMODIDAD DE LA PRENDA AL ELEMENTO (DEL 1% HASTA EL 5 %), CONFECCIONADO DE LA SIGUIENTE MANERA;

1. TUBO DE TELA DE UNA SOLA PIEZA DE MÍNIMO 40 CM DE LARGO.

COLORES

- AZUL, NEGRO, VERDE, GRIS

ETIQUETADO:

- QUE INDIQUE MARCA, PAÍS DE ORIGEN, TALLA, INSTRUCCIONES DE LAVADO, CUIDADO, CONSERVACIÓN DE LA PRENDA Y COMPOSICIÓN DE LA TELA.

TALLAS:

- UNITALLA

GENERO:

- UNISEX

GUANTES LIGEROS

GUANTES ELABORADOS CON TELA SINTÉTICA Y PIEL CAPRINA, CON LAS SIGUIENTES CARÁCTERÍSTICAS;

1. CUENTA CON AJUSTADOR EN MUÑECA DE MATERIAL EN PIEL Y CONTACTEL GANCHO Y FELPA PARA UN MAYOR AJUSTE.
2. METACARPO EN TELA SINTÉTICA.
3. REFUERZO EN PIEL EN PARTE EXTERNA EN DEDOS PULGAR E ÍNDICE.
4. LA PALMA CONFECCIONADA EN MATERIAL DE PIEL PARA MAYOR RESISTENCIA Y COMODIDAD.
5. CUENTA CON ELÁSTICO EN INTERIOR DE MUÑECA
6. CON GANCHO DE CINTA DE POLIAMIDA PARA SUJECCIÓN DE GUANTES.
7. CON BIES ALREDEDOR DE LA MUÑECA.

COLORES

- NEGRO

ETIQUETADO:

- QUE INDIQUE MARCA, PAÍS DE ORIGEN, TALLA, INSTRUCCIONES DE LAVADO, CUIDADO, CONSERVACIÓN DE LA PRENDA Y COMPOSICIÓN DE LA TELA.

TALLAS:

- S (CHICA), M (MEDIANA), L (GRANDE), XL (EXTRA GRANDE)

GENERO:

- UNISEX

BASTÓN PR 24

BASTÓN TÁCTICO DE CONTROL DE DISTURBIOS DE POLICARBONATO, FABRICADO DE LA SIGUIENTE MANERA;

1. DE UNA SOLA PIEZA CON UN MANGO DE TOPE MOLDEADO INCORPORADO.
2. ALTA RESISTENCIA AL IMPACTO
3. NO SE DEFORMA NI ABOLLA
4. TIENE UNA LONGITUD MINIMO DE 22"
5. PATRÓN GRABADO EN EL MANGO PARA UN MEJOR AGARRE.
6. DIÁMETRO DE 30 MM. (+/- 5 MM.)

COLORES

- NEGRO

BASTÓN RETRACTIL

BASTON POLICIAL EXPANDIBLE DE 3 TUBOS TELESCOPICOS DE COLOR NEGRO. FABRICADO DE LA SIGUIENTE MANERA;

1. ACERO 4130 TRATADO CON CALOR.
2. PESO DE 520 GRS. (+/- 20 GRS.)
3. LARGO TOTAL EXPANDIDO: 660.4 MM (+/- 5MM)
4. COMPUESTO POR TRES PARTES LAS CUALES SE PLEGARÁN QUEDANDO EN UNO SOLO TRAMO (AGARRADERA), CON LAS SIGUIENTES CARACTERISTICAS:

TRAMO INICIAL (AGARRADERA):

- LARGO 248 MM (+/- 5MM).
- DIAMETRO DELGADO 26 MM (+/- 2MM).
- DIAMETRO MAXIMO 28 MM (+/- 2MM).
- CUENTA CON CUBIERTA EN MANGO DE CAUCHO TEXTURIZADO CON PATRÓN TERMOFORMADO " TIPO TEJIDO CANASTA" PARA FACILITAR EL AGARRE CON Y SIN GUANTES.

TRAMO CENTRAL:

- LARGO 185 MM (+/- 5MM).
- DIÁMETRO DELGADO 15MM (+/- 2MM).
- DIÁMETRO MAXIMO 18MM (+/- 2MM).

TRAMO FINAL:

- LARGO 207 MM.(+/- 5 MM)
- DIAMETRO 11 MM (+/-2 MM)
- PUNTA DEL MISMO MATERIAL DE 10 MM DE LARGO (+/- 2MM) Y DE 16 MM DE DIAMETRO (+/- 2MM).

COLORES

- NEGRO

PRUEBAS DE LABORATORIO:

- RESISTENCIA MINIMA A LA TENSION 3100 KGF.
- RESISTENCIA MINIMA A DOBLADO 1800KG.
- DUREZA MINIMA DEL METAL 470 HV, PRUEBA VICKERS.

CANDADO DE MANO METÁLICO

ESPOSAS METALICAS ELABORADAS EN ACERO AL CARBONO FABRICADAS CON ACABADO DE NIQUEL SATINADO. CON LAS SIGUIENTES CARACTERISTICAS;

1. ANTI REFLEJANTES
2. RESISTENTES A LA CORROSIÓN.
3. APERTURA DE MUÑECA DE 5.2 MM (+/- 5 MM)
4. PRIMERA MUESCA DENTRO DEL PERÍMETRO DE 21.3 MM (+/- 5 MM)
5. ULTIMA MUESCA DENTRO DEL PERÍMETRO DE 14.7 MM (+/- 5 MM)
6. PERÍMETRO INTERIOR MÁS AJUSTADO DE 4.6MM (+/- 5 MM)
7. DISTANCIA ENTRE ESPOSAS DE 5.1 MM (+/- 15 MM)
8. LONGITUD TOTAL MÁXIMA DE 22.8 MM (+/- 15 MM)
9. PESO DE 280 G (+/- 10G)
10. TENER 21 (+/- 3) POSICIONES DE BLOQUEO.
11. LOS AROS DE SUJECIÓN DEBERÁN ESTAR UNIDOS MEDIANTE DOS ESLABONES ELABORADOS EN ACERO AL CARBONO.
12. ESPESOR MÍNIMO DEL MARCO DE 9.35 MM (+/- 1 MM)
13. ESPESOR MÍNIMO DEL ARO INTERIOR DE SEGURIDAD DE 3.6 MM (+/- 1 MM)

LLAVES METÁLICAS, DEBE INCLUIR:

1. UN JUEGO DE DOS LLAVES METÁLICAS.
2. ESPESOR MÍNIMO DEL ARILLO DE LA LLAVE DE 3.5 MM.
3. LONGITUD TOTAL MÍNIMA DE 45.5MM

CASCO DE MOTOCICLISTA

CASCO DE PROTECCIÓN PARA MOTOCICLISTA, FABRICADO DE LA SIGUIENTE MANERA;

1. CASCO CON CARCAZA DE ALEACIÓN DE TERMOPLÁSTICOS PARA MAYOR AJUSTE Y COMODIDAD.
2. VISERA AERODINÁMICA CON DISEÑO DE BAJO PERFIL.
3. INTERIOR CON TEJIDO DE FELPA QUE ABSORBE HUMEDAD.
4. CUELLO DE CORTINA DESPRENDIBLE FÁCIL DE QUITAR.
5. CORREA DE SUJECIÓN A NIVEL DE BARBILLA Y HEBILLA DE FÁCIL LIBERACIÓN.

TALLAS:

- M (MEDIANA), L (GRANDE), XL (EXTRA GRANDE).

COLORES

- BLANCO, NEGRO

GENERO:

- UNISEX

CINTURÓN TÁCTICO

CINTURÓN, FABRICADO DE LA SIGUIENTE MANERA;

1. CINTURÓN CONSTRUIDO EN CINTA DE POLIAMIDA DE USO RUDO.
2. CUENTA CON HEBILLA DE ESCALERA PLÁSTICA CON UN POSTE INTERIOR.
3. COSTURA DE REFUERZO EN TODO EL PERÍMETRO.
4. TERMINADO EN PUNTA CON ACABADO RÍGIDO.

ETIQUETADO:

- QUE INDIQUE MARCA, PAÍS DE ORIGEN, TALLA, INSTRUCCIONES DE LAVADO, CUIDADO, CONSERVACIÓN DE LA PRENDA Y COMPOSICIÓN DE LA TELA.

TALLAS:

- S (CHICA), M (MEDIANA), L (GRANDE), XL (EXTRA GRANDE)

COLORES

- NEGRO, AZUL, GRIS, KHAKI, VERDE

GENERO:

- UNISEX

LENTES BALÍSTICOS

LENTES BALÍSTICOS FABRICADOS EN PLÁSTICO DE USO RUDO CON MICAS DE POLICARBONATO. CON LAS SIGUIENTES CARÁCTERÍSTICAS;

1. PERMITE INTERCAMBIO DE MICAS.
2. CON AJUSTE DE GOMA EN LA NARIZ Y AGUJEROS EN VARILAS PARA CORREA DE SUJECIÓN.

CODERAS Y RODILLERAS

CODERAS Y RODILLERAS FABRICADAS EN POLIÉSTER, CUENTAN CON UNA CONCHA EXTERNA DE PROTECCION RESISTENTE AL IMPACTO.

CODERAS:

1. CODERAS ELABORADAS EN POLIESTER, CUENTAN CON BIES EN CONTORNO.
2. LLEVA UNA CAPA INTERNA DE ESPUMA EVA PARA PROTECCIÓN ANTE FUERTES IMPACTOS.
3. EN LA PARTE EXTERNA CUENTA CON UNA CONCHA PARA PROTECCIÓN DE MATERIAL POLIAMIDA FIJADA A LA BASE MEDIANTE 6 REMACHES.
4. EN LA PARTE TRASERA DE LA CODERA CUENTA CON DOS CINTAS ELÁSTICAS UNA SUPERIOR Y UNA INFERIOR QUE SE AJUSTAN MEDIANTE CONTACTEL A UN BROCHE DE PLÁSTICO MISMO QUE CIERRA CON UN CLIP EN LA PARTE OPUESTA DE LA CODERA.

RODILLERAS

1. RODILLERAS ELABORADAS EN POLIESTER, CUENTAN CON BIES EN CONTORNO.
2. LLEVA UNA CAPA INTERNA DE ESPUMA PARA PROTECCIÓN ANTE FUERTES IMPACTOS.
3. EN LA PARTE EXTERNA CUENTA CON UNA CONCHA PARA PROTECCIÓN DE MATERIAL POLIAMIDA FIJADA A LA BASE MEDIANTE 6 REMACHES EN CONTORNO.
4. EN LA PARTE TRASERA DE LA RODILLERA CUENTA CON DOS CINTAS ELÁSTICAS UNA SUPERIOR Y UNA INFERIOR QUE SE AJUSTAN MEDIANTE CONTACTEL A UN BROCHE DE PLÁSTICO MISMO QUE CIERRA CON UN CLIP EN LA PARTE OPUESTA DE LA RODILLERA.

COLORES

- NEGRO

GENERO:

- UNISEX

GOGGLES TÁCTICOS/BALÍSTICOS

LENTES BALÍSTICOS ESTILO MONTAÑISTA FABRICADOS EN PLÁSTICO DE USO RUDO CON LENTES DE POLICARBONATO. CON LAS SIGUIENTES CARÁCTERÍSTICAS;

1. CON SISTEMA AJUSTABLE DE VENTILACIÓN, ANTI NIEBLA Y SISTEMA DE FILTRACIÓN.
2. CLIPS MÓVILES DE PIBOTE SILENCIOSO
3. PERMITE EL INTERCAMBIO DE MICAS.
4. PERFIL BAJO PARA SER UTILIZADOS CON SISTEMAS DE VISIÓN NOCTURNA CON UN AMPLIO CAMPO DE VISIÓN.
5. HEBILLAS DE AJUSTE RÁPIDO EN CORREA
6. SISTEMA DE LIBERACIÓN RÁPIDA.
7. EL EXTREMO DE LA CORREA GIRA PARA UNA COMPATIBILIDAD ÓPTIMA CON EL CASCO.

TALLAS:

- UNITALLA

COLORES:

- NEGRO

GENERO:

- UNISEX

GUANTES TÁCTICOS

GUANTES ELABORADOS CON TELA SINTÉTICA Y PIEL CAPRINA, CON LAS SIGUIENTES CARACTERÍSTICAS;

1. CUENTA CON AJUSTADOR EN MUÑECA DE MATERIAL EN PIEL Y CONTACTEL GANCHO Y FELPA PARA UN MAYOR AJUSTE.
2. UNIDADES INDIVIDUALES MOLDEADAS EN LOS NUDILLOS.
3. PANEL DE VENTILACIÓN ACOLCHADO DE POLIURETANO EN METACARPO.
4. EL DEDO ÍNDICE, CUENTA CON FUNCIÓN AMIGABLE CON LA PANTALLA TÁCTIL.
5. LA PALMA Y LA PARTE INTERNA ENTRE LOS DEDOS ES CONFECCIONADA EN MATERIAL DE PIEL CON REFUERZOS ADICIONALES PARA MAYOR RESISTENCIA Y COMODIDAD.
6. EL FORRO ES EN TELA TEJIDA DE ALGODÓN.
7. CUENTA CON ELÁSTICO EN INTERIOR DE MUÑECA
8. CON GANCHO DE CINTA DE POLIAMIDA PARA SUJECIÓN DE GUANTES.
9. CON BIES ALREDEDOR DE LA MUÑECA

• COLORES

NEGRO

ETIQUETADO:

- QUE INDIQUE MARCA, PAÍS DE ORIGEN, TALLA, INSTRUCCIONES DE LAVADO, CUIDADO, CONSERVACIÓN DE LA PRENDA Y COMPOSICIÓN DE LA TELA.

TALLAS:

- S (CHICA), M (MEDIANA), L (GRANDE), XL (EXTRA GRANDE)

GENERO:

- UNISEX

FUNDA LATERAL

PISTOLERA UNIVERSAL PARA MUSLO ELABORADA EN MATERIAL 100% POLIAMIDA, FABRICADA DE LA SIGUIENTE MANERA;

1. CUENTA CON UN BOTÓN DE PRESIÓN METÁLICO EN CINTA DE PULGAR PARA ASEGURAR EL ARMA.
2. LA CINTA DE PULGAR CUENTA CON UN ALMA DE METAL.
3. LA FUNDA LLEVA DOS CINTA DE POLIAMIDA Y ELÁSTICO PARA ADAPTARSE AL MUSLO.
4. EN EL INTERIOR DE LAS CINTAS DE AJUSTE LLEVA MATERIAL ANTIDERRAPANTE.
5. CUENTA CON BROCHES LATERALES PLÁSTICOS PARA LIBERACIÓN EN MUSLO.
6. LA CORREA CENTRAL DE POLIAMIDA SE AJUSTA CON CONTACTEL AL EXTENSOR QUE CIERRA CON BOTÓN DE PRESIÓN PARA AJUSTE AL CINTURÓN O FORNITURA.
7. COMO SEGURO ADICIONAL PARA EL ARMA, LLEVA UN ANILLO ELÁSTICO GRUESO.
8. LA FUNDA TIENE UN CANTO REFORZADO EN LA PARTE FRONTAL.

COLORES

- AZUL, NEGRO, GRIS, KHAKI, VERDE

EQUIPO ANTIMOTINES

TRAJE DE PROTECCIÓN ANTIMOTINES, FABRICADO EN MATERIAL DE ALTA RESISTENCIA Y FLEXIBILIDAD.

CASCO CON CARETA, PROTECCIÓN EN CUELLO, PECHO, ESPALDA, HOMBROS, CODOS, ANTEBRAZOS, CADERA, INGLES, COXIS, MUSLOS, RODILLERAS, ESPINILLERAS, EMPEINES, GUANTES, ESCUDO DE POLICARBONATO, MÁSCARA ANTIGAS Y PR24, FABRICADO DE LA SIGUIENTE MANERA;

1. PROTECCIÓN DE LA PARTE SUPERIOR DEL CUERPO Y LOS HOMBROS
2. LOS PANELES FRONTALES Y TRASEROS DE CASCARA DURA CUENTAN CON UN DISEÑO ÚNICO DE 3 PANELES FLEX PARA UN MOVIMIENTO, AJUSTE Y COMODIDAD ÓPTIMOS.
3. PANELES DELANTEROS Y TRASEROS DE CARCASA DURA.
4. LOS PANELES DELANTEROS Y TRASEROS MODULARES ESTÁN REMACHADOS EN ACERO JUNTO CON LAS CORREAS DE CONEXIÓN DE POLIAMIDA QUE SE SUJETAN CON CONTACTEL.
5. ESPUMA QUE ABSORBE LOS GOLPES; CON UNA MALLA DE POLIÉSTER CUBRE EL PECHO, LA ESPALDA, EL HOMBRO Y LA PARTE SUPERIOR DEL BRAZO.
6. PLACA CON ESPUMA QUE ABSORBE LOS GOLPES QUE CUBRE LA PARTE SUPERIOR DEL HOMBRO Y LA PARTE SUPERIOR DEL BRAZO.
7. LA MALLA DE POLIÉSTER RECUBRE EL INTERIOR DE LA PARTE SUPERIOR DEL CUERPO Y LOS HOMBROS, LO QUE OFRECE COMODIDAD Y TRANSPIRABILIDAD PARA UN USO PROLONGADO.
8. LAS CORREAS AJUSTABLES SE CIERRAN CON POLIAMIDA ELÁSTICA DURADERA Y CONTACTEL.

PROTECTOR DE ANTEBRAZO

1. LA CUBIERTA EXTERIOR DURA DE DOS PIEZAS PROPORCIONA LA FLEXIBILIDAD NECESARIA PARA SU ANTEBRAZO Y CODO.
2. ESPUMA QUE ABSORBE LOS GOLPES CUBIERTA CON POLIAMIDA 420 DENIER.
3. LÍNEAS DE MALLA DE POLIÉSTER EN EL INTERIOR QUE OFRECE COMODIDAD Y TRANSPIRABILIDAD.
4. LAS CORREAS AJUSTABLES SE CIERRAN CON POLIAMIDA ELÁSTICA DURADERA Y CONTACTEL.

PROTECTOR DE MUSLOS E INGLES

1. CUBIERTA EXTERIOR EN SECCIONES DE PROTECTOR MUSLO Y CADERA.
2. ABSORBE LOS GOLPES DE LA ESPUMA DE POLIAMIDA QUE CUBRE TODO EL EXTERIOR.
3. LÍNEAS DE MALLA DE POLIÉSTER EN EL INTERIOR QUE OFRECE COMODIDAD Y TRANSPIRABILIDAD.
4. LA ALMOHADILLA TIENE UNA PLACA DE PLÁSTICO LAMINADA EN LA ESPUMA.
5. LA SECCIÓN DE LA INGLE TIENE UNA CUBIERTA INTERNA CON UN RELLENO DE ESPUMA Y UNA CUBIERTA DE MALLA.
6. LAS CORREAS AJUSTABLES SE CIERRAN CON POLIAMIDA ELÁSTICA DURADERA Y CONTACTEL.

RODILLERA Y ESPINILLERA

1. TAPAS DE RODILLA CON AGARRE ANTIDESLIZANTE
2. PLACAS DE ESPINILLA DE CUBIERTA DURA CON ACABADO NEGRO MATE PARA EVITAR LA REFLEXIÓN.
3. SOPORTE INTERNO DE POLIAMIDA ACOLCHADO REFORZADO CON ESPUMA.
4. SOPORTE INTERNO REMACHADO A LAS PLACAS DE LA ESPINILLA PARA UNA MÁXIMA DURABILIDAD.
5. MÚLTIPLES CORREAS ELÁSTICAS DE POLIAMIDA Y CONTACTEL PARA UN AJUSTE SEGURO.
6. PROTECCIONES DESMONTABLES AJUSTABLES PARA LOS PIES.

CHALECO DE ASALTO

CHALECO CONFECCIONADO CON TELA CALADA 100% POLIÉSTER, CONFECCIONADA DE LA SIGUIENTE MANERA:

1. CUENTA CON SISTEMA MOLLE DE CINTA.
2. CUENTA CON CINTA BIES EN TODO CONTORNO DEL CHALECO.
3. EL CHALECO CIERRA MEDIANTE UN CIERRE, PARA AJUSTE CUENTA CON DOS CINTAS FIJADOS EN FORMA HORIZONTAL, DICHAS CINTAS CIERRAN CON BROCHES.
4. EN LA PARTE IZQUIERDA SUPERIOR (PRENDA PUESTA) CUENTA CON CUATRO TIRAS DE CONTACTEL FELPA.
5. EN LA UNIÓN DEL HOMBRO CUENTA CON CONTACTEL FELPA Y GANCHO.
6. EN LOS HOMBROS DELANTEROS CUENTA CON FIJADA DE UN EXTREMO, EN VISTA DELANTERA DE DICHA CINTA CUENTA CON CONTACTEL FELPA Y EN LA PUNTA CON CONTACTEL GANCHO LA CUAL SE AJUSTA AL HOMBRO ESPALDA CON UN ARO METÁLICO DE FORMA RECTANGULAR.
7. EN LOS COSTADOS CUENTAN CON TRES TIRAS DE CONTACTEL GANCHO FIJADOS EN LA PARTE DELANTERA EN FORMA HORIZONTAL Y TRES TIRAS DE CONTACTEL FELPA FIJADOS EN LA ESPALDA EN FORMA VERTICAL.
8. PARA AJUSTAR LOS COSTAOS CUENTAN CON CINTA CON PASA CINTO DE PLÁSTICO.
9. EN LA PARTE INTERNA DELANTERA A LA ALTURA DEL PECHO CUENTA CON UNA BOLSA EN CADA EXTREMO LA CUAL CIERRA POR MEDIO DE DOS TIRAS DE CONTACTEL GANCHO Y FELPA FIJADAS EN FORMA VERTICAL.
10. EN LA PARTE DE LA ESPALDA INTERNA SUPERIOR CUENTA CON UNA ASA DE CINTA FIJADA EN AMBOS EXTREMOS, DEBAJO DE LA ASA CUENTA CON UNA CINTA, EN DICHA CINTA CUENTA CON CONTACTEL FELPA Y GANCHO.
11. EN LA PARTE INTERNA DE LA ESPALDA CUENTA CON UNA BOLSA DE LA MISMA TELA PRINCIPAL.
12. EN RUEDO CUENTAN CON CUATRO AROS DE PLÁSTICO FIJADOS CON CINTA.
13. CUENTA TAMBIÉN CON 5 BOLSAS MULTI USOS, DOS DE ELLAS UBICADAS EN EL DELANTERO Y TRES EN LA PARTE DE LA ESPALDA:

COLORES

- NEGRO

ETIQUETADO:

- QUE INDIQUE MARCA, PAÍS DE ORIGEN, TALLA, INSTRUCCIONES DE LAVADO, CUIDADO, CONSERVACIÓN DE LA PRENDA Y COMPOSICIÓN DE LA TELA.
- CON LA LEYENDA "PRENDA PARA USO OFICIAL Y FABRICACIÓN EXCLUSIVAS PARA EL PERSONAL ACTIVO DEL ESTADO MEXICANO SU REPRODUCCIÓN O USO NO AUTORIZADO CONSTITUYEN UN DELITO, QUE SE CASTIGA CON PENA".

TALLAS:

- UNITALLA

GENERO:

- UNISEX

PRUEBAS DE LABORATORIO:

- Ver valores técnicos y pruebas de laboratorio en tabla 16.

FORNITURA TERMOFORMADO DE MÍNIMO 4 ELEMENTOS

FORNITURA DE CUATRO ELEMENTOS ELABORADA EN MATERIAL 100% POLIAMIDA (**tabla 17**), FABRICADA DE LA SIGUIENTE MANERA;

CINTURÓN:

1. CINTURÓN DE MATERIAL TERMO FORRADO DE ALTA RESISTENCIA A LA ABRASIÓN Y AL DESGARRO, LA CINTA ESTA FORRADA POR TELA DE POLIAMIDA DE ALTA DENSIDAD.
2. EN LA PARTE TRASERA DE LA CINTA, CUENTA CON CINTA CONTACTEL (FELPA) DE POLIAMIDA PARA MEJOR ADHESIÓN DE LOS ELEMENTOS, LA CUAL LLEVA UNA COSTURA DE REFUERZO A LO LARGO DE LA FAJILLA CON MAQUINA RECTA.
3. CUENTA CON CINTA (BIES) DE POLIAMIDA.
4. HEBILLA DE SEGURIDAD DE PLÁSTICO APLICADA EN LA PUNTA DE LA CINTA DE POLIAMIDA RÍGIDA PARA ABROCHAR LA FAJILLA.

LA CINTA CUENTA CON CONTACTEL (GANCHO) DE POLIAMIDA EN LA PUNTA INTERIOR DE LA FAJILLA, PARA AJUSTE EN DISTINTAS MEDIDAS DE

5. CINTURA. TODA LA PIEZA VA REFORZADA CON COSTURAS DE SEGURIDAD.

PORTA ESPOSAS:

1. MATERIAL TERMOFORMADO FORRADO EN POLIAMIDA DE ALTA RESISTENCIA A LA ABRASIÓN Y AL DESGARRO EN FORMA DE CARTERA, CON CINTA (BIES) DE POLIAMIDA EN CONTORNO. EN EL FRENTE LLEVA UN BROCHE METALICO DE PRESIÓN PARA CIERRE DE LA CARTERA. OJILLO METÁLICO PARA DRENADO DE LA PARTE INFERIOR.
2. EN LA PARTE TRASERA CUENTA CON UNA CINTA DE POLIAMIDA, DETRÁS DE ESTA CINTA CUENTA CON CONTACTEL (GANCHO) DE POLIAMIDA Y EN LA PUNTA DE LA CINTA CUENTA CON DOS BROCHES METALICOS DE PRESIÓN PARA UNA MEJOR ADHESIÓN Y SOPORTE DE LA FUNDA A LA FAJILLA. TODA LA PIEZA VA REFORZADA CON COSTURAS DE SEGURIDAD.
3. AL INTERIOR DE LA CARTERA CUENTA CON UN SEPARADOR EN TELA POLIAMIDA PARA EVITAR LA FRICCIÓN ENTRE LOS AROS DE SEGURIDAD Y ELIMINAR EL RUIDO.

PORTA RADIO:

1. MATERIAL TERMOFORMADO FORRADO DE POLIAMIDA DE ALTA RESISTENCIA A LA ABRASIÓN Y AL DESGARRO CON CINTA (BIES) DE POLIAMIDA EN CONTORNO. CON CORDÓN ELÁSTICO, LLEVA TRABA Y BROCHE METÁLICO DE PRESIÓN, UNIDOS PARA AJUSTE Y CIERRE DEL PORTA RADIO. CUENTA CON OJILLO METÁLICO PARA DRENADO EN LA PARTE INFERIOR.
2. EN LA PARTE TRASERA CUENTA CON UNA CINTA DE POLIAMIDA REFORZADA CON PRESILLAS EN AMBOS EXTREMOS DE LA CINTA, DETRÁS DE ESTA CINTA CUENTA CON CONTACTEL (GANCHO) DE POLIAMIDA. EN LA PUNTA DE LA CINTA DE POLIAMIDA CUENTA CON DOS BROCHES METALICOS DE PRESIÓN PARA UNA MEJOR ADHESIÓN Y SOPORTE DE LA FUNDA A LA FAJILLA. TODA LA PIEZA VA REFORZADA CON COSTURAS DE SEGURIDAD.

PORTA PISTOLERA:

1. MATERIAL TERMOFORMADO FORRADO DE POLIAMIDA DE ALTA RESISTENCIA A LA ABRASIÓN Y AL DESGARRO CON CINTA DE POLIAMIDA EN
2. ENTRADA DE FUNDA CON BROCHE METALICO PARA AJUSTE Y CIERRE DEL PORTA PISTOLA.
3. ARO EN MATERIAL LÁTEX APLICADO EN COSTADO DE FUNDA PARA ASEGURAR EL ARMA.
4. CINTA DE POLIAMIDA FIJADA EN COSTADO DE FUNDA COMO REFUERZO Y MAYOR DURABILIDAD. CINTA DE POLIAMIDA AL REVERSO DE LA PISTOLERA.
5. EN LA PUNTA DE LA CINTA DE POLIAMIDA CUENTA CON DOS BROCHES METALICOS DE PRESIÓN PARA UNA MEJOR ADHESIÓN Y SOPORTE DE LA FUNDA A LA FAJILLA.
6. TODA LA PIEZA VA REFORZADA CON COSTURAS DE SEGURIDAD.
7. EL DISEÑO DE LA PISTOLERA CUENTA CON UN DISEÑO QUE PERMITE EL USO DEL PORTA PISTOLA EN EL CINTURÓN DEL PROPIO ELEMENTO.

DOBLE PORTA CARGADOR:

1. MATERIAL TERMOFORMADO FORRADO DE POLIAMIDA DE ALTA RESISTENCIA A LA ABRASIÓN Y AL DESGARRO, CON CINTA (BIES) EN CONTORNO.
2. DOBLE ENTRADA CON SOLAPAS REFORZADAS EN LA BASE CON BIES CON BROCHE METALICO DE PRESIÓN PARA AJUSTE Y CIERRE.
3. OJILLO METÁLICO PARA DRENADO EN LA PARTE INFERIOR DE CADA FUNDA.
EN LA PARTE TRASERA CUENTA CON UNA CINTA DE POLIAMIDA, DETRÁS DE ESTA CINTA CUENTA CON CONTACTEL (GANCHO), EN LA PUNTA DE LA
4. CINTA CUENTA CON BROCHES METALICOS DE PRESIÓN PARA UNA MEJOR ADHESIÓN Y SOPORTE DE LA FUNDA A LA FAJILLA.
5. TODA LA PIEZA VA REFORZADA CON COSTURAS DE SEGURIDAD.

PRUEBAS DE LABORATORIO:

- Ver valores técnicos y pruebas de laboratorio en tabla 17.

ETIQUETADO:

- QUE INDIQUE MARCA, PAÍS DE ORIGEN, TALLA, INSTRUCCIONES DE LAVADO, CUIDADO, CONSERVACIÓN DE LA PRENDA Y COMPOSICIÓN DE LA TELA.

TALLAS:

- S (CHICA), M (MEDIANA),
L (GRANDE), XL (EXTRA GRANDE).

COLORES

- NEGRO

GENERO:

- UNISEX

ACCESORIOS ADICIONALES

ACCESORIOS ADICIONALES PARA LA FORNITURA, ELABORADOS EN MATERIAL 100% POLIAMIDA (tabla 17). FABRICADOS DE LA SIGUIENTE MANERA;

PORTA BASTÓN RETRACTIL:

1. MATERIAL TERMOFORMADO FORRADO DE POLIAMIDA DE ALTA RESISTENCIA A LA ABRASIÓN Y AL DESGARRO CON CINTA (BIÉS) DE POLIAMIDA EN CONTORNO.
2. EN LA PARTE TRASERA DE LA FUNDA CUENTA CON UNA CINTA DE POLIAMIDA, DETRÁS DE ESTA CINTA CUENTA CON
3. CONTACTEL (GANCHO), EN LA PUNTA DE LA CINTA DE POLIAMIDA CUENTA CON UN BROCHE METALICO DE PRESIÓN
4. PARA UNA MEJOR ADHESIÓN Y SOPORTE DE LA FUNDA A LA FAJILLA.
5. OJILLO METÁLICO PARA DRENADO EN LA PARTE INFERIOR DE LA FUNDA.
6. TODA LA PIEZA VA REFORZADA CON COSTURAS DE SEGURIDAD.

PORTA GAS:

1. MATERIAL TERMOFORMADO FORRADO DE POLIAMIDA EN FORMA DE CARTERA. CON CINTA (BIÉS) DE POLIAMIDA EN
2. CONTORNO. BROCHE METALICO DE PRESIÓN PARA CIERRE DE LA FUNDA.
3. OJILLO METÁLICO PARA DRENADO EN PARTE INFERIOR DE LA FUNDA.
4. EN LA PARTE TRASERA CUENTA CON UNA CINTA DE POLIAMIDA, DETRÁS DE ESTA CINTA CUENTA CON CONTACTEL (GANCHO) DE POLIAMIDA, EN LA PUNTA DE LA CINTA CUENTA CON UN BROCHE METALICO DE PRESIÓN PARA UNA
5. MEJOR ADHESIÓN Y SOPORTE DE LA FUNDA A LA FAJILLA.
6. TODA LA PIEZA VA REFORZADA CON COSTURAS DE SEGURIDAD.

BOLSA UNIVERSAL:

1. BOLSA DE POLIAMIDA DE ALTA RESISTENCIA A LA ABRASIÓN Y AL DESGARRO, CON CIERRE DE BOBINA CON DOBLE CORREDERA DE POLIAMIDA, CON DOBLE JALADERA DE PLÁSTICO PARA FÁCIL ACCESO DE LOS ELEMENTOS GUARDADOS
2. EN LA BOLSA, COSTURAS INTERNAS FORRADAS CON CINTA (BIÉS) DE POLIAMIDA.
3. SOPORTE INTERIOR DE MATERIAL PLASTICO.
4. CUENTA CON FORRO EN INTERIOR DE LA BOLSA.
5. EN LA PARTE TRASERA DE LA BOLSA CUENTA CON DOBLE CINTA DE POLIAMIDA DETRÁS DE ESTAS CINTAS CUENTA CON CONTACTEL (GANCHO) EN POLIAMIDA, EN LA PUNTA DE CADA CINTA CUENTA CON UN BROCHE METALICO DE PRESIÓN PARA UNA MEJOR ADHESIÓN Y SOPORTE DE LA FUNDA A LA FAJILLA.
6. TODA LA PIEZA VA REFORZADA CON COSTURAS DE SEGURIDAD.

PORTA LÁMPARA:

1. MATERIAL TERMOFORMADO FORRADO DE POLIAMIDA DE ALTA RESISTENCIA A LA ABRASIÓN Y AL DESGARRO, CON CINTA
2. (BIÉS) DE POLIAMIDA EN CONTORNO.
3. ENTRADA DE FUNDA CON SOLAPA CON BROCHE METALICO DE PRESIÓN PARA AJUSTE Y CIERRE DE LA FUNDA.
4. OJILLO METÁLICO PARA DRENADO EN LA PARTE INFERIOR DE LA FUNDA.
5. TODA LA PIEZA VA REFORZADA CON COSTURAS DE SEGURIDAD.
6. REFUERZO EN LA PARTE INFERIOR DE POLIAMIDA.

PRUEBAS DE LABORATORIO:

- Ver valores técnicos y pruebas de laboratorio en tabla 17.

FORNITURA**DE MÍNIMO 4 ELEMENTOS**

FORNITURA DE CUATRO ELEMENTOS ELABORADA EN MATERIAL 100% POLIAMIDA (**tabla 16**), FABRICADA DE LA SIGUIENTE MANERA;

CINTURÓN:

1. ELABORADO DE POLIAMIDA.
2. CINTURÓN DE MATERIAL RÍGIDO PRE HORMADO FORRADO DE ALTA RESISTENCIA A LA ABRASIÓN Y AL DESGARRE.
3. CUENTA CON CONTACTEL PARA AJUSTE DEL LARGO DE LA FAJILLA
4. CON HEBILLA DE SEGURIDAD DE PLÁSTICO DE USO RUDO.

PORTA ESPOSAS:

1. ELABORADO DE POLIAMIDA EN FORMA DE CARTERA.
2. DISEÑADO PARA ESPOSAS POLICIALES DE TAMAÑO ESTÁNDAR.
3. LA PARTE INTERIOR DE LA CARTERA CUENTA CON UN SEPARADOR DE TELA DEL MISMO MATERIAL.
4. CUENTA CON UN MECANISMO PARA CIERRE Y APERTURA.
5. OJILLO PARA DRENADO EN LA PARTE INFERIOR.
6. REFORZADO CON COSTURAS DE SEGURIDAD.

PORTA RADIO:

1. ELABORADO DE POLIAMIDA.
2. DISEÑADO PARA RADIOS POLICIALES DE TAMAÑO ESTÁNDAR.
3. CON CINTA Y BOTÓN PARA AJUSTE Y CIERRE.
4. OJILLO PARA DRENADO EN LA PARTE INFERIOR.

PORTA PISTOLERA:

1. ELABORADO DE POLIAMIDA RÍGIDA.
2. DISEÑADO PARA ARMAS TAMAÑO ESTÁNDAR.
3. BOTÓN DE PRESIÓN METÁLICO EN CINTA DE PULGAR PARA ASEGURAR EL ARMA.
4. ANILLO DE PLÁSTICO GRUESO COMO SEGURO ADICIONAL PARA EL ARMA.
5. REFORZADO CON COSTURAS DE SEGURIDAD.

DOBLE PORTA CARGADOR:

1. MATERIAL DE POLIAMIDA, CON DOBLE ENTRADA.
2. DISEÑADO PARA CARGADORES DE ARMA CORTA TAMAÑO ESTÁNDAR.
3. CUENTA CON UN MECANISMO PARA CIERRE Y APERTURA.
4. OJILLO PARA DRENADO EN LA PARTE INFERIOR.

PRUEBAS DE LABORATORIO:

- Ver valores técnicos y pruebas de laboratorio en tabla 17.

ETIQUETADO:

- QUE INDIQUE MARCA, PAÍS DE ORIGEN, TALLA, INSTRUCCIONES DE LAVADO, CUIDADO, CONSERVACIÓN DE LA PRENDA Y COMPOSICIÓN DE LA TELA.

TALLAS:

- S (CHICA), M (MEDIANA),
L (GRANDE), XL (EXTRA GRANDE).

COLORES

- NEGRO, AZUL, GRIS, KHAKI, VERDE

GENERO:

- UNISEX

ACCESORIOS ADICIONALES

ACCESORIOS ADICIONALES PARA LA FORNITURA, ELABORADOS EN MATERIAL 100% POLIAMIDA (**tabla 16**).
FABRICADOS DE LA SIGUIENTE MANERA;

PORTA LLAVES:

1. MATERIAL RÍGIDO DE POLIAMIDA.
2. CONTACTEL PARA CIERRE Y AJUSTE.
3. ARGOLLA METÁLICA FIJADA CON CINTA DE POLIAMIDA PARA SUJECCIÓN DE LLAVES.
4. CUENTA CON BIES DE SEGURIDAD AL CONTORNO DEL ACCESORIO.
5. CINTA DE POLIAMIDA EN LA PARTE TRASERA PARA SUJETAR A LA FORNITURA.
6. REFORZADO CON COSTURAS DE SEGURIDAD.

PORTA BASTÓN PR24:

1. CINTA DE POLIAMIDA.
2. DISEÑADO PARA BATÓN TAMAÑO ESTÁNDAR.
3. CIERRA POR MEDIO DE BROCHE A PRESIÓN.
4. CUENTA CON ANILLO DE PLÁSTICO DE ALTA RESISTENCIA EN DONDE SE COLOCA EL BATÓN.

PORTA BASTÓN RETRACTIL:

1. MATERIAL RÍGIDO DE POLIAMIDA
2. DISEÑADO PARA BATÓN TAMAÑO ESTÁNDAR.
3. CUENTA CON BIES DE SEGURIDAD AL CONTORNO DEL ACCESORIO.
4. ABERTURA EN PARTE SUPERIOR.
5. OJILLO PARA DRENADO EN LA PARTE INFERIOR.
6. CINTA DE POLIAMIDA EN LA PARTE TRASERA PARA SUJETAR A LA FORNITURA.

PORTA GAS:

1. MATERIAL RÍGIDO DE POLIAMIDA.
2. DISEÑADO PARA CONTENEDOR DE GAS TAMAÑO ESTÁNDAR.
3. CUENTA CON UN MECANISMO PARA CIERRE Y APERTURA.
4. OJILLO PARA DRENADO EN LA PARTE INFERIOR.
5. CUENTA CON BIES DE SEGURIDAD AL CONTORNO DEL ACCESORIO.
6. CINTA DE POLIAMIDA EN LA PARTE TRASERA PARA SUJETAR A LA FORNITURA.

BOLSA UNIVERSAL:

1. BOLSA DE MATERIAL DE POLIAMIDA.
2. CON CIERRE EN ENTRADA CON DOBLE CORREDERA Y JALADERAS.
3. CINTA DE POLIAMIDA EN LA PARTE TRASERA PARA SUJETAR A LA FORNITURA.

PORTA LÁMPARA:

1. MATERIAL RÍGIDO DE POLIAMIDA.
2. DISEÑADO PARA COLOCAR LÁMPARA.
3. CUENTA CON UN MECANISMO PARA CIERRE Y APERTURA.
4. OJILLO PARA DRENADO EN LA PARTE INFERIOR.
5. CUENTA CON BIES DE SEGURIDAD AL CONTORNO DEL ACCESORIO.
6. CINTA DE POLIAMIDA EN LA PARTE TRASERA PARA SUJETAR A LA FORNITURA.

PORTA LENTES:

1. MATERIAL RÍGIDO DE POLIAMIDA.
2. CUENTA CON UN MECANISMO PARA CIERRE Y APERTURA A TRAVÉS DE CONTACTEL
3. CINTA DE POLIAMIDA EN LA PARTE TRASERA PARA SUJETAR A LA FORNITURA.

PRUEBAS DE LABORATORIO:

- Ver valores técnicos y pruebas de laboratorio en tabla 16.

CASCO BALÍSTICO NIVEL III A

CASCO BALÍSTICO ELABORADO EN MATERIAL DE ARAMIDA PRENSADA, FABRICADO DE LA SIGUIENTE MANERA;

1. MODELO DE CASCO BALÍSTICO CON DISEÑO ACH.
2. CUENTA CON UN SISTEMA DE RETENCIÓN DE 4 PUNTOS CON BARBIQUEJO Y CORREAS REGULABLES.
3. INCLUYE ALMOHADILLAS DE REVESTIMIENTO, ESTAS ALMOHADILLAS DISTRIBUYEN EL PESO DEL CASCO DE MANERA UNIFORME, SON DE MATERIAL RESISTENTE A LA HUMEDAD Y ABSORBEN EL SUDOR.
4. CUENTA CON SISTEMA DE AJUSTE MODULAR PARA DISTINTOS TAMAÑOS DE CABEZA, EL AJUSTE SE PUEDE REALIZAR CON UNA MANO Y DE FORMA FÁCIL.
5. EL CASCO CUENTA CON RIELES PICATINNY (**ADITAMENTO OPCIONAL PARA LAS ÁREAS QUE LO REQUIERAN**), LOS CUALES SON COMPATIBLES PARA COLOCAR DISPOSITIVOS DE COMUNICACIÓN, APARATOS DE VISIÓN NOCTURNA, MASCARAS DE PROTECCIÓN Y PROTECCIÓN EN MANDÍBULA.
6. TODOS LOS ACCESORIOS SE FIJAN AL CASCO CON PERNOS DE GRADO BALÍSTICO.
7. EL CASCO PROPORCIONA PROTECCIÓN CONTRA IMPACTOS.
8. EL SISTEMA DE CASCO BRINDA PROTECCIÓN CONTRA LA FRAGMENTACIÓN DE 1,1 G/17 GR FSP V50 > 670 M/S.
9. EL CASCO CUENTA CON RESISTENCIA A LA PENETRACIÓN CONTRA AMENAZAS NIVEL III PROBADAS CONFORME A LA NORMA NIJ-0106.01 (Instituto Nacional de Justicia de los Estados Unidos de América) (tabla 19).
10. BRINDA PROTECCIÓN CONTRA IMPACTOS MÚLTIPLES DE BAJA VELOCIDAD EN DISTINTAS CONDICIONES (CALOR, FRÍO Y TEMPERATURA AMBIENTE) AL LIMITAR LA DESACELERACIÓN DE LA CABEZA A 150 GRANOS ANTE IMPACTOS A 10 PIES/S DE ACUERDO CON LOS PROTOCOLOS DE FRAGMENTACIÓN PARA CASCOS DE COMBATE AVANZADOS DE LAS FUERZAS ARMADAS DE EE. UU.
11. EL CASCO ESTÁ TERMINADO CON PINTURA RESISTENTE Y ACABADO RUGOSO, LA ORILLA SE CIERRA CON LABIO DE GOMA DE ALTA RESISTENCIA AL COLOR DEL CASCO.
12. CINCO AÑOS DE GARANTÍA MATERIAL BALÍSTICO Y UN AÑO DE GARANTÍA EN ACCESORIOS

COLORES

- NEGRO, VERDE, KHAKI, GRIS

ETIQUETADO:

- QUE INDIQUE MARCA, PAÍS DE ORIGEN, TALLA, INSTRUCCIONES DE LAVADO, CUIDADO, CONSERVACIÓN DE LA PRENDA Y COMPOSICIÓN DE LA TELA.
- CON LA LEYENDA "PRENDA PARA USO OFICIAL Y FABRICACIÓN EXCLUSIVAS PARA EL PERSONAL ACTIVO DEL ESTADO MEXICANO SU REPRODUCCIÓN O USO NO AUTORIZADO CONSTITUYEN UN DELITO, QUE SE CASTIGA CON PENA".

TALLAS:

- S (CHICA), M (MEDIANA), L (GRANDE), XL (EXTRA GRANDE)
- ALTURAS ALTA, MEDIA Y COMPLETA
- PESO 1.600 KG. MAXIMO.

GENERO:

- UNISEX.

CHALECO ANTI PUNTA PROTECCIÓN NIVEL IIIA (PESO MÁXIMO 3.5 KG)

CHALECO CONFECCIONADO CON MATERIALES DE ALTA RESISTENCIA CONTRA OBJETOS PUNZO CORTANTES, AVALADO POR LA NIJ Y/ O NORMA MEXICANA, Y/O LABORATORIOS DEL EJERCITO NACIONAL MEXICANO

CHALECO INTERNO DE BAJO PERFIL PARA USO DEBAJO DEL UNIFORME, FABRICADO EN POLIÉSTER/ ALGODÓN CON ACABADO ANTIHUMEDAD Y ANTIMICROBIAL. CONFECCIONADO DE LA SIGUIENTE MANERA:

1. CERTIFICADO DE ACUERDO A LOS ESTÁNDARES DEL INSTITUTO NACIONAL DE JUSTICIA DE LOS ESTADOS UNIDOS DE AMÉRICA LA NORMA NIJ-0101.06 (NIVEL IIIA). **(tabla 19)**.
2. EL DISEÑO EN EL FRENTE Y ESPALDA OFRECEN UNA COBERTURA AMPLIA PARA EL USUARIO, PERMITIENDO EL LIBRE MOVIMIENTO DE LOS BRAZOS.
3. CUENTA CON SISTEMA DE SUJECIÓN ELÁSTICA EN LOS LATERALES Y HOMBROS ATRAVÉS DE CONTACTEL.
4. CUENTA CON BOLSILLO PARA PLACA ELABORADO DE LA MISMA TELA.
5. CUENTA CON BOLSILLO PARA PANELES BALÍSTICOS NIVEL IIIA.

COLORES

- NEGRO, AZUL, KHAKI (OPCIONAL).

PESO MÁXIMO: 3.5 KG**ETIQUETADO:**

- QUE INDIQUE MARCA, PAÍS DE ORIGEN, TALLA, INSTRUCCIONES DE LAVADO, CUIDADO, CONSERVACIÓN DE LA PRENDA Y COMPOSICIÓN DE LA TELA.
- CON LA LEYENDA "PRENDA PARA USO OFICIAL Y FABRICACIÓN EXCLUSIVAS PARA EL PERSONAL ACTIVO DEL ESTADO MEXICANO SU REPRODUCCIÓN O USO NO AUTORIZADO CONSTITUYEN UN DELITO, QUE SE CASTIGA CON PENA".

TALLAS:

- S (CHICA), ES (EXTRA CHICA), M (MEDIANA), L (GRANDE), XL (EXTRA GRANDE)

CHALECO CON PANELES BALÍSTICOS NIVEL III A (PESO MÁXIMO 3.5 KG)

CHALECO PORTA PLACAS FABRICADO EN TELA 100% POLIAMIDA ELABORADO CON UN MINIMO DE 600 DENNIERS **(tabla 16)**. CONFECCIONADO DE LA SIGUIENTE MANERA;

1. HOMBROS AJUSTABLES CON CINTA DE POLIAMIDA Y PASA CINTA, LOS HOMBROS SON ACOLCHADOS AL INTERIOR.
2. ASA DE ARRASTRE REFORZADA EN LA PARTE TRASERA DEL CHALECO.
3. SISTEMA DE CORREAS MOLLE AL FRENTE, ESPALDA Y LATERALES.
4. FAJA INTERIOR ELÁSTICA CON CONTACTEL DE GANCHO Y FELPA PARA MAYOR AJUSTE.
5. CUENTA CON BOLSILLOS AL FRENTE Y ESPALDA COMPATIBLES CON PLACAS BALÍSTICAS 5" X 8" (12.70cm X 20.32 cm), 8" X 10" (20.32cmX25.40cm) Y 10" X 12" (25.40cmx 30,48cm).
6. CONTACTEL FELPA EN PECHO Y ESPALDA PARA LA COLOCACIÓN DE INSIGNIAS.
7. CUENTA CON ABERTURAS INTERNAS EN DELANTERO Y ESPALDA PARA LA COLOCACIÓN DE PANELES BALÍSTICOS, ESTAS ABERTURAS CIERRAN POR MEDIO DE CONTACTEL GANCHO Y FELPA.
8. PESTAÑAS DE CINTA 100% POLIAMIDA EN LA PARTE DELANTERA DE HOMBROS PARA COLGAR MICRÓFONO / RADIO.

COLORES

- NEGRO, AZUL, KHAKI (OPCIONAL).

BORDADOS Y APLICATIVOS

- LOGOS, BORDADOS Y APLICACIONES CONFORME AL MANUAL DE IMAGEN INSTITUCIONAL DEL ESTADO O MUNICIPIO.

ETIQUETADO:

- QUE INDIQUE MARCA, PAÍS DE ORIGEN, TALLA, INSTRUCCIONES DE LAVADO, CUIDADO, CONSERVACIÓN DE LA PRENDA Y COMPOSICIÓN DE LA TELA.
- CON LA LEYENDA "PRENDA PARA USO OFICIAL Y FABRICACIÓN EXCLUSIVAS PARA EL PERSONAL ACTIVO DEL ESTADO MEXICANO SU REPRODUCCIÓN O USO NO AUTORIZADO CONSTITUYEN UN DELITO, QUE SE CASTIGA CON PENA".

TALLAS:

- S (CHICA), ES (EXTRA CHICA), M (MEDIANA), L (GRANDE), XL (EXTRA GRANDE)

PRUEBAS DE LABORATORIO:

- Ver valores técnicos pruebas de laboratorio en tabla 16. Conforme a la NORMA de la NIJ 0101.06.

PANEL BALÍSTICO NIVEL III A

1. ARMADURA CORPORAL SUAVE.
2. PANEL DE PROTECCIÓN NIVEL IIIA (**tabla 19**) ALTO RENDIMIENTO.
3. MATERIAL DE ARAMIDA Y/O POLIETILENO.
4. CONSTRUCCIÓN DURADERA.
5. LA ARMADURA SUAVE VIENE PROTEGIDA EN UNA CUBIERTA DE TEJIDO RIP STOP SELLADA Y RESISTENTE AL AGUA.
6. CERTIFICADO POR ESTÁNDARES DEL INSTITUTO NACIONAL DE JUSTICIA DE LOS ESTADOS UNIDOS DE AMÉRICA LA NORMA NIJ-0101.06, REQUERIMIENTOS BALÍSTICOS.
7. MASA/ÁREA: 1.31 LBS/FT² – 1.65 LBS/FT²
8. GROSOR: 0.290" – 0.360"
9. GARANTÍA DE 7 AÑOS PARA MATERIAL BALÍSTICO.

RENDIMIENTO BALÍSTICO SOBRE NIVEL III-A (ESPECIAL):

- 5.7 X 28,40 GR. FNH SS197SR
- 5.7 X 28,27 GR. FNH SS195LF
- 9MM,124 GR. LUGER + PGDHP
- 12 GAUGE, 1OZ. RIFLED SLUG

PLACAS BALÍSTICAS NIVEL IV

1. CERTIFICADO DE ACUERDO A LOS ESTÁNDARES DEL INSTITUTO NACIONAL DE JUSTICIA DE LOS ESTADOS UNIDOS DE AMÉRICA LA NORMA NIJ-0101.06 (NIVEL IV). (**tabla 19**)
2. PLACA "STAND ALONE"
3. ESPESOR 1.2 "± 0,125" (ESPESOR EN PULGADAS 0.5000. EN MILIMETROS 12.70)
4. TAMAÑOS DISPONIBLES: "8 X 10" (20.32cmX25.40cm), "10 X 12" (25.40cmx 30,48cm) MULTICURVA 6" X 8" (15.24cm x 20.32) (LATERALES)
5. MATERIAL DE ARAMIDA Y/O POLIETILENO Y CERÁMICA.
6. CORTE COMPLETO Y TIRADOR.
7. MULTI DISPARO.
8. PESO PARA "8 X 10" (20.32cmX25.40cm): CORTE TIRADOR EL PESO ES MÁXIMO DE (3.2 Kg). PLACA DELANTERA Y 3.1 KG PLACA TRASERA.
9. PESO MÁXIMO PARA "10 X 12": CORTE DE TIRADOR ES PESO ES MÁXIMO 3.2 KG POR PLACA. CORTE DE TAMAÑO COMPLETO ES MÁX 3,200 KG. PLACA.
10. FORRADA EN POLIUREA RESISTENTE AL AGUA EN COLOR NEGRO.
11. GARANTÍA DE MATERIAL BALÍSTICO MÍNIMO 7 AÑOS.

RENDIMIENTO BALÍSTICO SOBRE NIVEL IV (ESPECIAL):

- 7.62x63 M2AP (NIJ IV)
- 7.62x54R API B32
- 7.62x51 M61
- 7.62x39 API BZ
- 5.56x45 M855A1
- 5.56x45 M855 (GREEN TIP)

NOTA: EN NINGÚN CASO LA INTEGRACIÓN DEL CHALECO Y PLACAS BALÍSTICAS DEBERÁ SUPERAR LOS 9.750 KG

ARMAS DE REFERENCIA

| CALIBRE | TIPO ARMA |
|--------------------------|--|
| 7.62x63 M2AP | Fusil (En sus diferentes variantes, marcas y modelos) |
| 7.62x54R API B32 | Ametralladora |
| | Ametralladora ligera |
| | Fusil de francotirador |
| | Ametralladora ligera |
| | Fusil |
| 7.62x51 M61 | Fusil (En sus diferentes variantes, marcas y modelos) |
| | Fusil de francotirador (En sus diferentes variantes, marcas y modelos) |
| 7.62x39 API BZ | Fusil (En sus diferentes variantes, marcas y modelos) |
| 5.56X45 M855A1 | Fusil (En sus diferentes variantes, marcas y modelos) |
| 5.56x45 M855 (GREEN TIP) | ID |
| | Los cartuchos M855 Green Tip y M855 A1 no perforan blindaje, sin embargo no están a la venta al público. |

PRUEBAS DE LABORATORIO

TABLA 1

| ESPECIFICACIÓN | MÉTODO | RESULTADO | |
|---|---|--------------------------------|----------------------|
| CONTENIDO DE FIBRAS | NMX-A-1833-INNEX-2014 NMX-A-1833-11-INNEX-2014 | 65% POLIÉSTER 35% ALGODÓN ± 5% | |
| MASA | NMX-A-3801-INNEX-2012 | 145 ± 10 gms | |
| TEJIDO | VISUAL | RIPSTOP | |
| DENSIDAD HILOS/ PASADAS | NMX-A-7211/2-INNEX-2015 | URDIMBRE | 46 ± 2 HILOS |
| | | TRAMA | 23 ± 2 HILOS |
| ESTABILIDAD DIMENSIONAL AL LAVADO | NMX-A-5077-INNEX-2015 | URDIMBRE | ± 3 % |
| | | TRAMA | ± 3 % |
| DETERMINACIÓN DE LA PROPORCIÓN DE LA SUPERFICIE DE LA TELA A FINES DE VELOCIDAD O ENMAREMIENTO (PARTE 3 MÉTODO DE PRUBA ALABRADO) | NMX-A-12945-3-INNEX-2020 | MIN. 4 | |
| RESISTENCIA A LA TRACCIÓN N | NMX-A-050/2-INNEX-2019 | URDIMBRE | MIN. 520 |
| | | TRAMA | MIN. 270 |
| RESISTENCIA AL RASGADO N | NMX-A-109-INNEX-2012 | URDIMBRE | MIN. 18 |
| | | TRAMA | MIN. 13 |
| SOLIDEZ DE COLOR A LA LUZ | NMX-A-105-802-INNEX-2019 MÉTODO 5 | MIN. 4 | |
| SOLIDEZ DE COLOR AL FROTE | NMX-A-073-INNEX-2005 | SECO | MIN. 4 |
| | | HÚMEDO | MIN. 4 |
| SOLIDEZ DE COLOR AL LAVADO | NMX-A-105-C06-INNEX-2015 | CAMBIO | MIN. 4 |
| | | ACETATO | MIN. 4 |
| | | ALGODÓN | MIN. 4 |
| | | POLIAMIDA | MIN. 3 |
| | | POLIÉSTER | MIN. 4 |
| | | ACRÍLICO | MIN. 4 |
| | | LANA | MIN. 4 |
| | | ÁCIDO (CAMBIO) | MIN. 4 |
| SOLIDEZ DE COLOR AL SUDOR | NMX-A-105-E04-INNEX-2019 | ACETATO | MIN. 4 |
| | | ALGODÓN | MIN. 4 |
| | | POLIAMIDA | MIN. 4 |
| | | POLIÉSTER | MIN. 4 |
| | | ACRÍLICO | MIN. 4 |
| | | LANA | MIN. 4 |
| | | ALCALINO (CAMBIO) | MIN. 4 |
| | | ACETATO | MIN. 4 |
| | | ALGODÓN | MIN. 4 |
| | | POLIAMIDA | MIN. 4 |
| | | POLIÉSTER | MIN. 4 |
| | | ACRÍLICO | MIN. 4 |
| | | LANA | MIN. 4 |
| | | RESISTENCIA A LA TRACCIÓN | NMX-A-172-INNEX-2012 |

TABLA 2

| ESPECIFICACIÓN | MÉTODO | RESULTADO | |
|---|---|---------------------------|----------------------|
| CONTENIDO DE FIBRAS | NMX-A-1833-INNEX-2014 NMX-A-1833-11-INNEX-2014 | 65% POLIÉSTER 35% ALGODÓN | |
| MASA | NMX-A-3801-INNEX-2012 | 215g/m² ± 10g | |
| TEJIDO | VISUAL | RIPSTOP | |
| DENSIDAD HILOS/ PASADAS | NMX-A-7211/2-INNEX-2015 | URDIMBRE | 44 (+2 HILOS) |
| | | TRAMA | 22 (+2 HILOS) |
| ESTABILIDAD DIMENSIONAL AL LAVADO | NMX-A-5077-INNEX-2015 | URDIMBRE | ± 2 % |
| | | TRAMA | ± 2 % |
| DETERMINACIÓN DE LA PROPORCIÓN DE LA SUPERFICIE DE LA TELA A FINES DE VELOCIDAD O ENMAREMIENTO (PARTE 3 MÉTODO DE PRUBA ALABRADO) | NMX-A-12945-3-INNEX-2020 | MIN. 4 | |
| RESISTENCIA A LA TRACCIÓN N | NMX-A-050/2-INNEX-2019 | URDIMBRE | MIN. 740 |
| | | TRAMA | MIN. 510 |
| RESISTENCIA AL RASGADO N | NMX-A-109-INNEX-2012 | URDIMBRE | MIN. 27 |
| | | TRAMA | MIN. 20 |
| SOLIDEZ DE COLOR A LA LUZ | NMX-A-105-802-INNEX-2019 MÉTODO 5 | MIN. 4 | |
| SOLIDEZ DE COLOR AL FROTE | NMX-A-073-INNEX-2005 | SECO | MIN. 4 |
| | | HÚMEDO | MIN. 4 |
| SOLIDEZ DE COLOR AL LAVADO | NMX-A-105-C06-INNEX-2015 | CAMBIO | MIN. 4 |
| | | ACETATO | MIN. 4 |
| | | ALGODÓN | MIN. 4 |
| | | POLIAMIDA | MIN. 3 |
| | | POLIÉSTER | MIN. 4 |
| | | ACRÍLICO | MIN. 4 |
| | | LANA | MIN. 4 |
| | | ÁCIDO (CAMBIO) | MIN. 4 |
| SOLIDEZ DE COLOR AL SUDOR | NMX-A-105-E04-INNEX-2019 | ACETATO | MIN. 4 |
| | | ALGODÓN | MIN. 4 |
| | | POLIAMIDA | MIN. 4 |
| | | POLIÉSTER | MIN. 4 |
| | | ACRÍLICO | MIN. 4 |
| | | LANA | MIN. 4 |
| | | ALCALINO (CAMBIO) | MIN. 4 |
| | | ACETATO | MIN. 4 |
| | | ALGODÓN | MIN. 4 |
| | | POLIAMIDA | MIN. 4 |
| | | POLIÉSTER | MIN. 4 |
| | | ACRÍLICO | MIN. 4 |
| | | LANA | MIN. 4 |
| | | RESISTENCIA A LA ABRASIÓN | NMX-A-172-INNEX-2012 |

TABLA 3

| ESPECIFICACIÓN | MÉTODO | RESULTADO | |
|--------------------------------------|---|---------------------------------------|----------------------|
| CONTENIDO DE FIBRAS | NMX-A-1833-1-INNEX-2014 NMX-A-1833-11-INNEX-2014 | 49% POLIÉSTER 49% ALGODÓN 2% ELASTANO | |
| MASA | NMX-A-3801-INNEX-2012 | 252 g/m² ± 10 g | |
| TEJIDO | VISUAL | TEJIDO DE PUNTO | |
| DENSIDAD HILOS/ PASADAS | NMX-A-134-INNEX-2013 | COLUMNAS | 14 (+2 HILOS) |
| | | MALLAS | 18 (+2 HILOS) |
| ESTABILIDAD DIMENSIONAL AL LAVADO | NMX-A-5077-INNEX-2015 | COLUMNAS | ± 6 % |
| | | MALLAS | ± 6 % |
| RESISTENCIA A LA FORMACIÓN DE FRISAS | NMX-A-177-INNEX-2005 | MIN. 3 | |
| RESISTENCIA A LA TRACCIÓN N | NMX-A-050/2-INNEX-2008 | COLUMNAS | MIN. 280 |
| | | MALLAS | MIN. 100 |
| RESISTENCIA AL REVENTAMIENTO | NMX-A-13838/2-INNEX-2012 | MINIMUM kPa | MIN. 150 |
| SOLIDEZ DE COLOR A LA LUZ | NMX-A-105-802-INNEX-2019 MÉTODO 5 | MIN. 4-5 | |
| SOLIDEZ DE COLOR AL FROTE | NMX-A-073-INNEX-2005 | SECO | MIN. 4-5 |
| | | HÚMEDO | MIN. 4 |
| SOLIDEZ DE COLOR AL LAVADO | NMX-A-105-C06-INNEX-2015 | CAMBIO | MIN. 4-5 |
| | | ACETATO | MIN. 4 |
| | | ALGODÓN | MIN. 4-5 |
| | | POLIAMIDA | MIN. 4 |
| | | POLIÉSTER | MIN. 4-5 |
| | | ACRÍLICO | MIN. 4-5 |
| | | LANA | MIN. 4-5 |
| | | ÁCIDO (CAMBIO) | MIN. 4-5 |
| SOLIDEZ DE COLOR AL SUDOR | NMX-A-065-INNEX-2005 | ACETATO | MIN. 4 |
| | | ALGODÓN | MIN. 4 |
| | | POLIAMIDA | MIN. 4 |
| | | POLIÉSTER | MIN. 4-5 |
| | | ACRÍLICO | MIN. 4-5 |
| | | LANA | MIN. 4-5 |
| | | ALCALINO (CAMBIO) | MIN. 4-5 |
| | | ACETATO | MIN. 4 |
| | | ALGODÓN | MIN. 4 |
| | | POLIAMIDA | MIN. 4 |
| | | POLIÉSTER | MIN. 4-5 |
| | | ACRÍLICO | MIN. 4-5 |
| | | LANA | MIN. 4-5 |
| | | RESISTENCIA A LA ABRASIÓN | NMX-A-172-INNEX-2012 |

TABLA 4

| ESPECIFICACIÓN | MÉTODO | RESULTADO | |
|---|--------------------------------------|---------------------------|----------------------|
| CONTENIDO DE FIBRAS | NMX-A-084-INNEX-2015 | 100% POLIÉSTER | |
| MASA | NMX-A-3801-INNEX-2012 | 225g/m² ± 20g | |
| CONSTRUCCIÓN | | PLANO | |
| DENSIDAD HILOS/ PASADAS | NMX-A-7211-INNEX-2015 | URDIMBRE | 41 ± 2 HILOS |
| | | TRAMA | 36 ± 2 HILOS |
| ESTABILIDAD DIMENSIONAL AL LAVADO | NMX-A-5077-INNEX-2015 | URDIMBRE | ± 2.0% |
| | | TRAMA | ± 2.0% |
| DETERMINACIÓN DE LA PROPORCIÓN DE LA SUPERFICIE DE LA TELA A FINES DE VELOCIDAD O ENMAREMIENTO (PARTE 3 MÉTODO DE PRUBA ALABRADO) | NMX-A-12945-3-INNEX-2020 | MIN. 4.5 | |
| RESISTENCIA A LA TRACCIÓN N | NMX-A-050/2-INNEX-2008 | URDIMBRE | MIN. 650 |
| | | TRAMA | MIN. 1100 |
| RESISTENCIA AL RASGADO N | NMX-A-109-INNEX-2012 | URDIMBRE | MIN. 6.4 |
| | | TRAMA | MIN. 9.5 |
| SOLIDEZ DE COLOR A LA LUZ | NMX-A-105-802-INNEX-2019 MÉTODO 5 | MIN. 4-5 | |
| SOLIDEZ DE COLOR AL FROTE | NMX-A-073-INNEX-2005 | SECO | MIN. 4 |
| | | HÚMEDO | MIN. 4-5 |
| SOLIDEZ DE COLOR AL LAVADO | NMX-A-105-C06-INNEX-2015 | CAMBIO | MIN. 4-5 |
| | | ACETATO | MIN. 3-4 |
| | | ALGODÓN | MIN. 4 |
| | | POLIAMIDA | MIN. 3 |
| | | POLIÉSTER | MIN. 3 |
| | | ACRÍLICO | MIN. 4-5 |
| | | LANA | MIN. 4 |
| | | ÁCIDO (CAMBIO) | MIN. 4-5 |
| SOLIDEZ DE COLOR AL SUDOR | NMX-A-065-INNEX-2005 | ACETATO | MIN. 3 |
| | | ALGODÓN | MIN. 4 |
| | | POLIAMIDA | MIN. 3 |
| | | POLIÉSTER | MIN. 4 |
| | | ACRÍLICO | MIN. 4-5 |
| | | LANA | MIN. 4-5 |
| | | ALCALINO (CAMBIO) | MIN. 4-5 |
| | | ACETATO | MIN. 3 |
| | | ALGODÓN | MIN. 4 |
| | | POLIAMIDA | MIN. 3 |
| | | POLIÉSTER | MIN. 4 |
| | | ACRÍLICO | MIN. 4-5 |
| | | LANA | MIN. |
| | | RESISTENCIA A LA ABRASIÓN | NMX-A-172-INNEX-2012 |

TABLA 5

| CARACTERÍSTICA | MÉTODO | RESULTADO | |
|---|--------------------------------------|-----------------------------|-------------------|
| CONTENIDO DE FIBRAS | NMX-A-094-INNEX-2015 | 100% POLIAMIDA | |
| MASA | NMX-A-3801-INNEX-2012 | 162 g/m ² (+10g) | |
| DENSIDAD DE HILOS/ PASADAS | NMX-A-134-INNEX-2013 | COLUMNA | 18 (+2 HILOS) |
| | | MALLA | 15 (+2 HILOS) |
| ESTABILIDAD DIMENSIONAL AL LAVADO | NMX-A-5077-INNEX-2015 | COLUMNA | ±3.0% |
| | | MALLA | ±3.0% |
| RESISTENCIA A LA FORMACIÓN DE FRISAS | NMX-A-177-INNEX-2005 | MIN. 5 | |
| RESISTENCIA A LA TRACCIÓN N | NMX-A-059/2-INNEX-2008 | COLUMNA | MIN. 710 |
| | | MALLA | MIN. 480 |
| RESISTENCIA AL REVENTAMIENTO | NMX-A-13938/2-INNEX-2012 | MINIMUM KPa | MIN. 520 |
| SOLIDEZ DE COLOR A LA LUZ | NMX-A-105-802-INNEX-2019 MÉTODO 5 | MIN. 4-5 | |
| SOLIDEZ DE COLOR AL FROTE | NMX-A-073-INNEX-2005 | SECO | MIN. 4 |
| | | HÚMEDO | MIN. 3 |
| SOLIDEZ DE COLOR AL LAVADO | NMX-A-105-006-INNEX-2015 | CAMBIO | MIN. 4 |
| | | ACETATO | MIN. 4 |
| | | ALGODÓN | MIN. 4 |
| | | POLIAMIDA | MIN. 4 |
| | | POLIÉSTER | MIN. 4 |
| | | ACRÍLICO | MIN. 4 |
| | | LANA | MIN. 4 |
| SOLIDEZ DE COLOR AL SUDOR | NMX-A-065-INNEX-2005 | ÁCIDO (CAMBIO) | MIN. 4 |
| | | ACETATO | MIN. 4 |
| | | ALGODÓN | MIN. 4 |
| | | POLIAMIDA | MIN. 4 |
| | | POLIÉSTER | MIN. 4 |
| | | ACRÍLICO | MIN. 4 |
| | | LANA | MIN. 4 |
| | | ALCALINO (CAMBIO) | MIN. 4 |
| | | ACETATO | MIN. 4 |
| | | ALGODÓN | MIN. 4 |
| | | POLIAMIDA | MIN. 4 |
| | | POLIÉSTER | MIN. 4 |
| | | ACRÍLICO | MIN. 4 |
| | | LANA | MIN. 4 |
| RESISTENCIA A LA ABRASIÓN | NMX-A-172-INNEX-2012 | CS-17 CARGA 500g | MIN. 1,600 CICLOS |

TABLA 6

| CARACTERÍSTICA | MÉTODO | RESULTADO | |
|--------------------------------------|--------------------------------------|---|-----------------|
| CONTENIDO DE FIBRAS | NMX-A-094-INNEX-2015 | 100% POLIÉSTER | |
| MASA | NMX-A-3801-INNEX-2012 | 130 ± 20gm | |
| TEJIDO | VISUAL | MESH | |
| DENSIDAD HILOS/ PASADAS | NMX-A-134-INNEX-2013 | COLUMNAS | 10 ±2 HILOS |
| | | MALLAS | 22 ±2 HILOS |
| ESTABILIDAD DIMENSIONAL AL LAVADO | NMX-A-5077-INNEX-2015 | COLUMNAS | ±4% |
| | | MALLAS | ±4% |
| RESISTENCIA A LA TRACCIÓN N | NMX-A-059/2-INNEX-2008 | MIN. 4 | |
| RESISTENCIA A LA TRACCIÓN N | NMX-A-059/2-INNEX-2019 | URDIMBRE | MIN. 220 |
| | | TRAMA | MIN. 230 |
| RESISTENCIA AL REVENTAMIENTO | NMX-A-13938/2-INNEX-2012 | MINIMUM KPa | 200 |
| SOLIDEZ DE COLOR AL FROTE | NMX-A-073-INNEX-2005 | SECO | MIN. 4 |
| | | HÚMEDO | MIN. 4 |
| SOLIDEZ DE COLOR A LA LUZ | NMX-A-105-802-INNEX-2019 MÉTODO 5 | MIN. 4 | |
| SOLIDEZ DE COLOR AL LAVADO | NMX-A-105-006-INNEX-2015 | CAMBIO | MIN. 4 |
| | | ACETATO | MIN. 4 |
| | | ALGODÓN | MIN. 4 |
| | | POLIAMIDA | MIN. 4 |
| | | POLIÉSTER | MIN. 4 |
| | | ACRÍLICO | MIN. 4 |
| | | LANA | MIN. 4 |
| SOLIDEZ DE COLOR AL SUDOR | NMX-A-105-E04-INNEX-2019 | ÁCIDO (CAMBIO) | MIN. 4 |
| | | ACETATO | MIN. 4 |
| | | ALGODÓN | MIN. 4 |
| | | POLIAMIDA | MIN. 4 |
| | | POLIÉSTER | MIN. 4 |
| | | ACRÍLICO | MIN. 4 |
| | | LANA | MIN. 4 |
| | | ALCALINO (CAMBIO) | MIN. 4 |
| | | ACETATO | MIN. 4 |
| | | ALGODÓN | MIN. 4 |
| | | POLIAMIDA | MIN. 4 |
| | | POLIÉSTER | MIN. 4 |
| | | ACRÍLICO | MIN. 4 |
| | | LANA | MIN. 4 |
| RESISTENCIA A LA ABRASIÓN | NMX-A-172-INNEX-2012 | ABRASIVO CS-10 CARGA 500 ROTURA AL PRIMER HILO | MIN. 400 CICLOS |

TABLA 7

| ESPECIFICACIÓN | MÉTODO | RESULTADO | |
|--|--------------------------------------|-----------------------------|----------------|
| CONTENIDO DE FIBRAS | NMX-A-094-INNEX-2015 | 100% POLIÉSTER | |
| MASA | NMX-A-3801-INNEX-2012 | 208 (= 5 g/m ²) | |
| CONSTRUCCIÓN | | PLANO | |
| DENSIDAD HILOS/ PASADAS | NMX-A-7211-INNEX-2015 | URDIMBRE | 31 (+ 2 HILOS) |
| | | TRAMA | 22 (+2 HILOS) |
| ESTABILIDAD DIMENSIONAL AL LAVADO | NMX-A-5077-INNEX-2015 | URDIMBRE | ±2.0% |
| | | TRAMA | ±2.0% |
| DETERMINACIÓN DE LA PROPENSIÓN DE LA SUPERFICIE DE LA TELA AL FRISADO, VELLOSIDAD O ENHARNAMAMIENTO (PARTE 3 MÉTODOS DE FRISADO ALTERNOS) | NMX-A-12945-3-INNEX-2020 | MIN. 4,5 | |
| RESISTENCIA A LA TRACCIÓN | NMX-A-059/2-INNEX-2008 | URDIMBRE | MIN. 1423 |
| | | TRAMA | MIN. 1116 |
| RESISTENCIA AL RASGADO N | NMX-A-109-INNEX-2012 | URDIMBRE | MIN. 6,5 |
| | | TRAMA | MIN. 6,2 |
| SOLIDEZ DE COLOR A LA LUZ | NMX-A-105-802-INNEX-2019 MÉTODO 5 | MIN. 4 | |
| SOLIDEZ DE COLOR AL FROTE | NMX-A-073-INNEX-2005 | SECO | MIN. 4 |
| SOLIDEZ DE COLOR AL LAVADO | NMX-A-105-006-INNEX-2015 | HÚMEDO | MIN. 4 |
| | | CAMBIO | MIN. 4-5 |
| | | ACETATO | MIN. 4 |
| | | ALGODÓN | MIN. 4 |
| | | POLIAMIDA | MIN. 4 |
| | | POLIÉSTER | MIN. 4 |
| | | ACRÍLICO | MIN. 4 |
| SOLIDEZ DE COLOR AL SUDOR | NMX-A-105-E04-INNEX-2019 | ÁCIDO (CAMBIO) | MIN. 4-5 |
| | | ACETATO | MIN. 4-5 |
| | | ALGODÓN | MIN. 4-5 |
| | | POLIAMIDA | MIN. 4 |
| | | POLIÉSTER | MIN. 4-5 |
| | | ACRÍLICO | MIN. 4-5 |
| | | LANA | MIN. 4-5 |
| | | ALCALINO (CAMBIO) | MIN. 4-5 |
| | | ACETATO | MIN. 4-5 |
| | | ALGODÓN | MIN. 4-5 |
| | | POLIAMIDA | MIN. 4 |
| | | POLIÉSTER | MIN. 4-5 |
| | | ACRÍLICO | MIN. 4-5 |
| | | LANA | MIN. 4-5 |
| REPELENCIA AL AGUA | AATCC 22-2014 | INICIAL | 100 |
| | | LAVADO | 100 |

TABLA 8

| ESPECIFICACIÓN | MÉTODO | RESULTADO | |
|--------------------------------------|--------------------------------------|------------------------------|----------------|
| CONTENIDO DE FIBRAS | NMX-A-094-INNEX-2015 | 100% POLIÉSTER | |
| MASA | NMX-A-3801-INNEX-2012 | 220 g/m ² (+10 g) | |
| DENSIDAD DE HILOS/ PASADAS | NMX-A-134-INNEX-2013 | COLUMNAS | 13 (+ 2 HILOS) |
| | | MALLAS | 45 (+ 2 HILOS) |
| ESTABILIDAD DIMENSIONAL AL LAVADO | NMX-A-5077-INNEX-2015 | COLUMNAS | ±5% |
| | | MALLAS | ±5% |
| RESISTENCIA A LA TRACCIÓN N | NMX-A-059/2-INNEX-2008 | COLUMNAS | MIN. 350 |
| | | MALLAS | MIN. 450 |
| RESISTENCIA AL REVENTAMIENTO | NMX-A-13938/2-INNEX-2012 | MÍNIMO KPa | MIN. 400 |
| SOLIDEZ DE COLOR A LA LUZ | NMX-A-105-802-INNEX-2019 MÉTODO 5 | MIN. 4,5 | |
| SOLIDEZ DE COLOR AL FROTE | NMX-A-073-INNEX-2005 | SECO | MIN. 3 |
| SOLIDEZ DE COLOR AL LAVADO | NMX-A-105-006-INNEX-2015 | HÚMEDO | MIN. 4 |
| | | CAMBIO | MIN. 4-5 |
| | | ACETATO | MIN. 2-3 |
| | | ALGODÓN | MIN. 4-5 |
| | | POLIAMIDA | MIN. 3 |
| | | POLIÉSTER | MIN. 3-4 |
| | | ACRÍLICO | MIN. 4-5 |
| SOLIDEZ DE COLOR AL SUDOR | NMX-A-105-E04-INNEX-2019 | ÁCIDO (CAMBIO) | MIN. 4-5 |
| | | ACETATO | MIN. 4 |
| | | ALGODÓN | MIN. 3 |
| | | POLIAMIDA | MIN. 4 |
| | | POLIÉSTER | MIN. 4 |
| | | ACRÍLICO | MIN. 4 |
| | | LANA | MIN. 4-5 |
| | | ALCALINO (CAMBIO) | MIN. 4-5 |
| | | ACETATO | MIN. 3 |
| | | ALGODÓN | MIN. 4 |
| | | POLIAMIDA | MIN. 3 |
| | | POLIÉSTER | MIN. 4 |
| | | ACRÍLICO | MIN. 4-5 |
| | | LANA | MIN. 4-5 |

TABLA 9

| ESPECIFICACIÓN | MÉTODO | RESULTADO | |
|--------------------------------------|-----------------------------------|-----------------------------|-----------------|
| MASA | NMX-A-3801-INNEX-2012 | 165g/m ² (+ 15g) | |
| CONSTRUCCIÓN | | Jersey Lycrado | |
| ESTABILIDAD DIMENSIONAL AL LAVADO | NMX-A-5077-INNEX-2015 | COLUMNAS | ±2% |
| | | MALLAS | ±2% |
| RESISTENCIA A LA FORMACIÓN DE FRISAS | NMX-A-177-INNEX-2005 | 4.5 | |
| RESISTENCIA AL REVENTAMIENTO | NMX-A-13938/2-INNEX-2012 | MINIMUM K pa | MIN. 190 |
| SOLIDEZ DE COLOR A LA LUZ | NMX-A-105-802-INNEX-2010 MÉTODO 5 | MIN. 4 | |
| SOLIDEZ DE COLOR AL FROTE | NMX-A-073-INNEX-2005 | SECO | MIN. 4 |
| | | HÚMEDO | MIN. 4 |
| SOLIDEZ DE COLOR AL LAVADO | NMX-A-105-006-INNEX-2015 | CAMBIO | MIN. 4 |
| | | ACETATO | MIN. 4 |
| | | ALGODÓN | MIN. 4 |
| | | POLIAMIDA | MIN. 4 |
| | | POLIÉSTER | MIN. 4 |
| | | ACRÍLICO | MIN. 4 |
| | | LANA | MIN. 4 |
| | | ÁCIDO (CAMBIO) | MIN. 4 |
| SOLIDEZ E COLOR AL SUDOR | NMX-A-065-INNEX-2005 | ACETATO | MIN. 4 |
| | | ALGODÓN | MIN. 4 |
| | | POLIAMIDA | MIN. 4 |
| | | POLIÉSTER | MIN. 4 |
| | | ACRÍLICO | MIN. 4 |
| | | LANA | MIN. 4 |
| | | ALCALINO (CAMBIO) | MIN. 4 |
| | | ACETATO | MIN. 4 |
| | | ALGODÓN | MIN. 4 |
| | | POLIAMIDA | MIN. 4 |
| | | POLIÉSTER | MIN. 4 |
| | | ACRÍLICO | MIN. 4 |
| LANA | MIN. 4 | | |
| RESISTENCIA A LA ABRASIÓN | NMX-A-172-INNEX-2012 | CS-17 CARGA 500g | MIN. 880 CICLOS |

TABLA 10

| ESPECIFICACIÓN | MÉTODO | RESULTADO | |
|--------------------------------------|-----------------------------------|--------------------------|------------------|
| CONTENIDO DE FIBRAS | NMX-A-084-INNEX-2015 | 100% POLIAMIDA 6 | |
| MASA | NMX-A-3801-INNEX-2012 | 135g/m ² ±10g | |
| CONSTRUCCIÓN | VISUAL | PLANA | |
| DENSIDAD DE HILOS/PASADAS | NMX-A-7211/2-INNEX-2015 | URDIMBRE | 601 (± 2 HILOS) |
| | | TRAMA | 20 (± 2 HILOS) |
| ESTABILIDAD DIMENSIONAL AL LAVADO | NMX-A-5077-INNEX-2015 | URDIMBRE | ± 3.0% |
| | | TRAMA | ± 3.0% |
| RESISTENCIA A LA FORMACIÓN DE FRISAS | NMX-A-177-INNEX-2005 | MIN. 4 | |
| RESISTENCIA A LA TRACCIÓN N | NMX-A-050/2-INNEX-2008 | URDIMBRE | MIN. 800 |
| | | TRAMA | MIN. 310 |
| RESISTENCIA AL RASGADO N | NMX-A-109-INNEX-2012 | URDIMBRE | MIN. 20 |
| | | TRAMA | MIN. 25 |
| SOLIDEZ DE COLOR A LA LUZ | NMX-A-105-802-INNEX-2010 MÉTODO 5 | MIN. 4 | |
| SOLIDEZ DE COLOR AL FROTE | NMX-A-073-INNEX-2005 | SECO | MIN. 4 |
| | | HÚMEDO | MIN. 4 |
| SOLIDEZ DE COLOR AL LAVADO | NMX-A-105-006-INNEX-2015 | CAMBIO | MIN. 4 |
| | | ACETATO | MIN. 4 |
| | | ALGODÓN | MIN. 4 |
| | | POLIAMIDA | MIN. 4 |
| | | POLIÉSTER | MIN. 4 |
| | | ACRÍLICO | MIN. 4 |
| | | LANA | MIN. 4 |
| | | ÁCIDO (CAMBIO) | MIN. 4 |
| SOLIDEZ DE COLOR AL SUDOR | NMX-A-105-004-INNEX-2019 | ACETATO | MIN. 4 |
| | | ALGODÓN | MIN. 4 |
| | | POLIAMIDA | MIN. 4 |
| | | POLIÉSTER | MIN. 4 |
| | | ACRÍLICO | MIN. 4 |
| | | LANA | MIN. 4 |
| | | ALCALINO (CAMBIO) | MIN. 4 |
| | | ACETATO | MIN. 4 |
| | | ALGODÓN | MIN. 4 |
| | | POLIAMIDA | MIN. 4 |
| | | POLIÉSTER | MIN. 4 |
| | | ACRÍLICO | MIN. 4 |
| LANA | MIN. 4 | | |
| RESISTENCIA A LA ABRASIÓN | NMX-A-172-INNEX-2012 | CS-10 CARGA 500G | MÍNIMO 85 CICLOS |

TABLA 11

| ESPECIFICACIÓN | MÉTODO | RESULTADO | |
|--------------------------------------|-----------------------------------|-----------------------------|---------------------|
| CONTENIDO DE FIBRAS | NMX-A-084-INNEX-2015 | 100% POLIAMIDA | |
| MASA | NMX-A-3801-INNEX-2012 | 186 g/m ² (+10g) | |
| CONSTRUCCIÓN | VISUAL | PLANA | |
| DENSIDAD DE HILOS/PASADAS | NMX-A-7211/2-INNEX-2015 | URDIMBRE | 62 (± 2 HILOS) |
| | | TRAMA | 28 (± 2 HILOS) |
| ESTABILIDAD DIMENSIONAL AL LAVADO | NMX-A-5077-INNEX-2015 | URDIMBRE | ± 3.0% |
| | | TRAMA | ± 3.0% |
| RESISTENCIA A LA FORMACIÓN DE FRISAS | NMX-A-177-INNEX-2005 | MIN. 4.5 | |
| RESISTENCIA A LA TRACCIÓN N | NMX-A-050/2-INNEX-2008 | URDIMBRE | MIN. 800 |
| | | TRAMA | MIN. 650 |
| RESISTENCIA AL RASGADO N | NMX-A-109-INNEX-2012 | URDIMBRE | MIN 30 |
| | | TRAMA | MIN 28 |
| SOLIDEZ DE COLOR A LA LUZ | NMX-A-105-802-INNEX-2010 MÉTODO 5 | 4-5 | |
| SOLIDEZ DE COLOR AL FROTE | NMX-A-073-INNEX-2005 | SECO | MIN. 4-5 |
| | | HÚMEDO | MIN. 4-5 |
| SOLIDEZ DE COLOR AL LAVADO | NMX-A-105-006-INNEX-2015 | CAMBIO | MIN. 4-5 |
| | | ACETATO | MIN. 4 |
| | | ALGODÓN | MIN. 4-5 |
| | | POLIAMIDA | MIN. 4 |
| | | POLIÉSTER | MIN. 4-5 |
| | | ACRÍLICO | MIN. 4-5 |
| | | LANA | MIN. 4-5 |
| | | ÁCIDO (CAMBIO) | MIN. 4-5 |
| SOLIDEZ DE COLOR AL SUDOR | NMX-A-065-INNEX-2005 | ACETATO | MIN. 4-5 |
| | | ALGODÓN | MIN. 4-5 |
| | | POLIAMIDA | MIN. 4-5 |
| | | POLIÉSTER | MIN. 4-5 |
| | | ACRÍLICO | MIN. 4-5 |
| | | LANA | MIN. 4-5 |
| | | ALCALINO (CAMBIO) | MIN. 4-5 |
| | | ACETATO | MIN. 4-5 |
| | | ALGODÓN | MIN. 4-5 |
| | | POLIAMIDA | MIN. 4-5 |
| | | POLIÉSTER | MIN. 4-5 |
| | | ACRÍLICO | MIN. 4-5 |
| LANA | MIN. 4-5 | | |
| REPELENCIA AL AGUA | AATCC22-2017PROCIMETH00 | ORIGINAL | MIN. 95 |
| | | DESPUÉS DE 10 LAVADAS | MIN. 50 |
| RESISTENCIA A LA ABRASIÓN | NMX-A-172-INNEX-2012 | CS-10 CARGA 500G | MÍNIMO 3,100 CICLOS |

TABLA 12

| ESPECIFICACIÓN | MÉTODO | RESULTADO | |
|--------------------------------------|-----------------------------------|---|-------------------|
| CONTENIDO DE FIBRAS | NMX-A-084-INNEX-2015 | 100% POLIÉSTER | |
| MASA | NMX-A-3801-INNEX-2012 | 227 g/m ² (± 10 g) | |
| DENSIDAD HILOS/PASADAS | NMX-A-134-INNEX-2013 | COLUMNAS | 14 (± 2 HILOS) |
| | | MALLAS | 18 (± 2 HILOS) |
| ESTABILIDAD DIMENSIONAL AL LAVADO | NMX-A-5077-INNEX-2015 | COLUMNAS | ±2% |
| | | MALLAS | ±2% |
| RESISTENCIA A LA FORMACIÓN DE FRISAS | NMX-A-177-INNEX-2005 | MIN. 4.5 | |
| RESISTENCIA A LA TRACCIÓN N | NMX-A-050/2-INNEX-2008 | URDIMBRE | MIN. 300 |
| | | TRAMA | MIN. 200 |
| RESISTENCIA AL REVENTAMIENTO | NMX-A-13938/2-INNEX-2012 | MINIMUM KPa | MIN. 250 |
| SOLIDEZ DE COLOR A LA LUZ | NMX-A-105-802-INNEX-2010 MÉTODO 5 | MIN. 4-5 | |
| SOLIDEZ DE COLOR AL FROTE | NMX-A-073-INNEX-2005 | SECO | MIN. 4-5 |
| | | HÚMEDO | MIN. 4-5 |
| SOLIDEZ DE COLOR AL LAVADO | NMX-A-105-006-INNEX-2015 | CAMBIO | MIN. 4-5 |
| | | ACETATO | MIN. 4 |
| | | ALGODÓN | MIN. 4-5 |
| | | POLIAMIDA | MIN. 4 |
| | | POLIÉSTER | MIN. 4-5 |
| | | ACRÍLICO | MIN. 4-5 |
| | | LANA | MIN. 4-5 |
| | | ÁCIDO (CAMBIO) | MIN. 4-5 |
| SOLIDEZ DE COLOR AL SUDOR | NMX-A-065-INNEX-2005 | ACETATO | MIN. 4-5 |
| | | ALGODÓN | MIN. 4-5 |
| | | POLIAMIDA | MIN. 4-5 |
| | | POLIÉSTER | MIN. 4-5 |
| | | ACRÍLICO | MIN. 4-5 |
| | | LANA | MIN. 4-5 |
| | | ALCALINO (CAMBIO) | MIN. 4-5 |
| | | ACETATO | MIN. 4-5 |
| | | ALGODÓN | MIN. 4-5 |
| | | POLIAMIDA | MIN. 4-5 |
| | | POLIÉSTER | MIN. 4-5 |
| | | ACRÍLICO | MIN. 4-5 |
| LANA | MIN. 4-5 | | |
| RESISTENCIA A LA ABRASIÓN | NMX-A-172-INNEX-2012 | ABRASIVOS CS-17 CARGA 500 ROTURA AL PRIMER HELO | MIN. 3,500 CICLOS |

TABLA 13

| ESPECIFICACIÓN | MÉTODO | RESULTADO | |
|---|--------------------------------------|--------------------------------|-----------------|
| CONTENIDO DE FIBRAS | NMX-A-084-INNEX-2015 | 100% POLIAMIDA | |
| MASA | NMX-A-3801-INNEX-2012 | 97 G/M ² ±10G | |
| DENSIDAD DE HILOS/ PASADAS | NMX-A-7211/2-INNEX-2015 | URDIMBRE | 45 (+2 HILOS) |
| | | TRAMA | 33 (+2 HILOS) |
| ESTABILIDAD DIMENSIONAL AL LAVADO | NMX-A-5077-INNEX-2015 | URDIMBRE | ±3% |
| | | TRAMA | ±3% |
| RESISTENCIA A LA FORMACIÓN DE FRISAS | NMX-A-177-INNEX-2005 | MIN. 4,5 | |
| RESISTENCIA A LA TRACCIÓN N | NMX-A-059/2-INNEX-2008 | URDIMBRE | MIN. 730 |
| | | TRAMA | MIN. 550 |
| RESISTENCIA AL RASGADO N | NMX-A-109-INNEX-2012 | URDIMBRE | MIN. 15 |
| | | TRAMA | MIN. 10 |
| SOLIDEZ DE COLOR A LA LUZ | NMX-A-105-802-INNEX-2010 MÉTODO 5 | MIN. 4-5 | |
| SOLIDEZ DE COLOR AL FROTE | NMX-A-073-INNEX-2005 | SECO | MIN. 4-5 |
| | | HÚMEDO | MIN. 4-5 |
| SOLIDEZ DE COLOR AL LAVADO | NMX-A-105-C05-INNEX-2015 | CAMBIO | MIN. 4-5 |
| | | ACETATO | MIN. 4-5 |
| | | ALGODÓN | MIN. 4-5 |
| | | POLIAMIDA | MIN. 4-5 |
| | | POLIÉSTER | MIN. 4-5 |
| | | ACRÍLICO | MIN. 4-5 |
| | | LANA | MIN. 4-5 |
| SOLIDEZ DE COLOR AL SUDOR | NMX-A-065-INNEX-2005 | ÁCIDO (CAMBIO) | MIN. 4-5 |
| | | ACETATO | MIN. 4-5 |
| | | ALGODÓN | MIN. 4-5 |
| | | POLIAMIDA | MIN. 4-5 |
| | | POLIÉSTER | MIN. 4-5 |
| | | ACRÍLICO | MIN. 4-5 |
| | | LANA | MIN. 4-5 |
| | | ALCALINO (CAMBIO) | MIN. 4-5 |
| | | ACETATO | MIN. 4-5 |
| | | ALGODÓN | MIN. 4-5 |
| | | POLIAMIDA | MIN. 4-5 |
| | | POLIÉSTER | MIN. 4-5 |
| | | ACRÍLICO | MIN. 4-5 |
| LANA | MIN. 4-5 | | |
| RESISTENCIA A LA ABRASIÓN | NMX-A-172-INNEX-2012 | ABRASIVOS CS -10 CARGA 500g | MIN. 800 CICLOS |

TABLA 14

| ESPECIFICACIÓN | MÉTODO | RESULTADO | |
|--------------------------------------|-----------------------|---------------------------|----------------|
| CONTENIDO DE FIBRAS | NMX-A-084-INNEX-2015 | 100% POLIAMIDA | |
| MASA | NMX-A-3801-INNEX-2012 | 46 g/m ² ± 10g | |
| CONSTRUCCIÓN | | PLANO | |
| DENSIDAD HILOS/ PASADAS | NMX-A-7211-INNEX-2015 | URDIMBRE | 51 (+ 2 HILOS) |
| | | TRAMA | 53 (+2 HILOS) |
| ESTABILIDAD DIMENSIONAL AL LAVADO | NMX-A-5077-INNEX-2015 | URDIMBRE | ±4.0% |
| | | TRAMA | ±4.0% |

TABLA 15

| ESPECIFICACIÓN | MÉTODO | RESULTADO | |
|---|--------------------------------------|---|-------------------|
| CONTENIDO DE FIBRAS | NMX-A-084-INNEX-2015 | 100% POLIAMIDA | |
| MASA | NMX-A-3801-INNEX-2012 | 180 g/m ² ±20g | |
| DENSIDAD HILOS/ PASADAS | NMX-A-7211/2-INNEX-2015 | URDIMBRE | 22 (+3 HILOS) |
| | | TRAMA | 14 (+3 HILOS) |
| ESTABILIDAD DIMENSIONAL AL LAVADO | NMX-A-5077-INNEX-2015 | URDIMBRE | ± 4% |
| | | TRAMA | ± 4% |
| RESISTENCIA A LA FORMACIÓN DE FRISAS | NMX-A-177-INNEX-2005 | MIN. 4 | |
| RESISTENCIA A LA TRACCIÓN N | NMX-A-059/2-INNEX-2008 | URDIMBRE | MIN. 880 |
| | | TRAMA | MIN. 689 |
| RESISTENCIA AL RASGADO N | NMX-A-109-INNEX-2012 | URDIMBRE | MIN. 31 |
| | | TRAMA | MIN. 26 |
| SOLIDEZ A LA LUZ | NMX-A-105-802-INNEX-2010 MÉTODO 5 | MIN. 4 | |
| SOLIDEZ DE COLOR AL FROTE | NMX-A-073-INNEX-2005 | SECO | MIN. 4 |
| | | HÚMEDO | MIN. 4 |
| SOLIDEZ DE COLOR AL LAVADO | NMX-A-105-C05-INNEX-2015 | CAMBIO | MIN. 4 |
| | | ACETATO | MIN. 4 |
| | | ALGODÓN | MIN. 4 |
| | | POLIAMIDA | MIN. 4 |
| | | POLIÉSTER | MIN. 4 |
| | | ACRÍLICO | MIN. 4 |
| | | LANA | MIN. 4 |
| SOLIDEZ DE COLOR AL SUDOR | NMX-A-065-INNEX-2005 | ÁCIDO (CAMBIO) | MIN. 4 |
| | | ACETATO | MIN. 4 |
| | | ALGODÓN | MIN. 4 |
| | | POLIAMIDA | MIN. 4 |
| | | POLIÉSTER | MIN. 4 |
| | | ACRÍLICO | MIN. 4 |
| | | LANA | MIN. 4 |
| | | ALCALINO (CAMBIO) | MIN. 4 |
| | | ACETATO | MIN. 4 |
| | | ALGODÓN | MIN. 4 |
| | | POLIAMIDA | MIN. 4 |
| | | POLIÉSTER | MIN. 4 |
| | | ACRÍLICO | MIN. 4 |
| LANA | MIN. 4 | | |
| RESISTENCIA A LA ABRASIÓN | NMX-A-172-INNEX-2012 | ABRASIVO CS-10 CARGA 500 ROTURA AL PRIMER HILO | MIN. 1,500 CICLOS |

TABLA 16

| ESPECIFICACIÓN | MÉTODO | RESULTADO | |
|---|--------------------------------------|---|-----------------|
| CONTENIDO DE FIBRAS | NMX-A-084-INNEX-2015 | 100% POLIAMIDA | |
| MASA | NMX-A-3801-INNEX-2012 | 235 g/m ² (±20g) | |
| DENSIDAD HILOS/PASADAS | NMX-A-7211-INNEX-2015 | URDIMBRE | 20 (+3 HILOS) |
| | | TRAMA | 13 (+3 HILOS) |
| ESTABILIDAD DIMENSIONAL AL LAVADO | NMX-A-5077-INNEX-2015 | URDIMBRE | ±3% |
| | | TRAMA | ±3% |
| RESISTENCIA A LA FORMACIÓN DE FRISAS | NMX-A-177-INNEX-2005 | MIN. 4,5 | |
| RESISTENCIA A LA TRACCIÓN N | NMX-A-059/2-INNEX-2008 | URDIMBRE | MIN. 1,300 |
| | | TRAMA | MIN. 1,100 |
| RESISTENCIA AL RASGADO N | NMX-A-109-INNEX-2012 | URDIMBRE | MIN. 40 |
| | | TRAMA | MIN. 30 |
| SOLIDEZ DE COLOR A LA LUZ | NMX-A-105-802-INNEX-2010 MÉTODO 5 | MIN. 4 | |
| SOLIDEZ DE COLOR AL FROTE | NMX-A-073-INNEX-2005 | SECO | MIN. 4-5 |
| | | HÚMEDO | MIN. 4-5 |
| SOLIDEZ DE COLOR AL LAVADO | NMX-A-105-C05-INNEX-2015 | CAMBIO | MIN. 4-5 |
| | | ACETATO | MIN. 4-5 |
| | | ALGODÓN | MIN. 4 |
| | | POLIAMIDA | MIN. 4 |
| | | POLIÉSTER | MIN. 4-5 |
| | | ACRÍLICO | MIN. 4-5 |
| | | LANA | MIN. 4-5 |
| SOLIDEZ DE COLOR AL SUDOR | NMX-A-065-INNEX-2005 | ÁCIDO (CAMBIO) | MIN. 4-5 |
| | | ACETATO | MIN. 4-5 |
| | | ALGODÓN | MIN. 4-5 |
| | | POLIAMIDA | MIN. 4-5 |
| | | POLIÉSTER | MIN. 4-5 |
| | | ACRÍLICO | MIN. 4-5 |
| | | LANA | MIN. 4-5 |
| | | ALCALINO (CAMBIO) | MIN. 4-5 |
| | | ACETATO | MIN. 4-5 |
| | | ALGODÓN | MIN. 4-5 |
| | | POLIAMIDA | MIN. 4-5 |
| | | POLIÉSTER | MIN. 4-5 |
| | | ACRÍLICO | MIN. 4-5 |
| LANA | MIN. 4-5 | | |
| RESISTENCIA A LA ABRASIÓN | NMX-A-172-INNEX-2012 | ABRASIVO H-18 CARGA 1000 ROTURA AL PRIMER HILO | MIN. 550 CICLOS |

TABLA 17

| ESPECIFICACIÓN | MÉTODO | RESULTADO | |
|--------------------------------------|-----------------------------------|--|-------------------|
| CONTENIDO DE FIBRAS | NMX-A-084-INNEX-2015 | 100% POLIAMIDA | |
| MASA | NMX-A-3801-INNEX-2012 | 380 g/m ² (±20g) | |
| DENSIDAD HILOS/PASADAS | NMX-A-7211/2-INNEX-2015 | URDIMBRE | 9 (±2 HILOS) |
| | | TRAMA | 9 (±2 HILOS) |
| ESTABILIDAD DIMENSIONAL AL LAVADO | NMX-A-5077-INNEX-2015 | URDIMBRE | ±2% |
| | | TRAMA | ±2% |
| RESISTENCIA A LA FORMACIÓN DE FRISAS | NMX-A-177-INNEX-2005 | MIN. 4.5 | |
| RESISTENCIA A LA TRACCIÓN N | NMX-A-059/2-INNEX-2008 | URDIMBRE | MIN. 3,000 |
| | | TRAMA | MIN. 3,000 |
| RESISTENCIA AL RASGADO N | NMX-A-109-INNEX-2012 | URDIMBRE | MIN. 240 |
| | | TRAMA | MIN. 240 |
| SOLIDEZ DE COLOR A LA LUZ | NMX-A-105-802-INNEX-2010 MÉTODO 5 | MIN. 4-5 | |
| SOLIDEZ DE COLOR AL FROTE | NMX-A-073-INNEX-2005 | SECO | MIN. 4-5 |
| | | HÚMEDO | MIN. 4-5 |
| SOLIDEZ DE COLOR AL LAVADO | NMX-A-105-006-INNEX-2015 | CAMBIO | MIN. 4-5 |
| | | ACETATO | MIN. 4-5 |
| | | ALGODÓN | MIN. 4 |
| | | POLIAMIDA | MIN. 4 |
| | | POLIÉSTER | MIN. 4-5 |
| | | ACRÍLICO | MIN. 4-5 |
| | | LANA | MIN. 4-5 |
| SOLIDEZ DE COLOR AL SUDOR | NMX-A-065-INNEX-2005 | ÁCIDO (CAMBIO) | MIN. 4-5 |
| | | ACETATO | MIN. 4-5 |
| | | ALGODÓN | MIN. 4-5 |
| | | POLIAMIDA | MIN. 4-5 |
| | | POLIÉSTER | MIN. 4-5 |
| | | ACRÍLICO | MIN. 4-5 |
| | | LANA | MIN. 4-5 |
| | | ALCALINO (CAMBIO) | MIN. 4-5 |
| | | ACETATO | MIN. 4-5 |
| | | ALGODÓN | MIN. 4-5 |
| | | POLIAMIDA | MIN. 4-5 |
| | | POLIÉSTER | MIN. 4-5 |
| | | ACRÍLICO | MIN. 4-5 |
| LANA | MIN. 4-5 | | |
| RESISTENCIA A LA ABRASIÓN | NMX-A-172-INNEX-2012 | ABRASIVO CS-17 CARGA 500 ROTURA AL PRIMER HILO | MIN. 2,000 CICLOS |

TABLA 18

| ESPECIFICACIÓN | MÉTODO | RESULTADO | |
|--------------------------------------|-----------------------------------|--|-------------------|
| CONTENIDO DE FIBRAS | NMX-A-084-INNEX-2015 | 100% POLIAMIDA | |
| MASA | NMX-A-3801-INNEX-2012 | 575 g/m ² (±20g) | |
| DENSIDAD HILOS/PASADAS | NMX-A-7211/2-INNEX-2015 | URDIMBRE | 16 (±2 HILOS) |
| | | TRAMA | 12 (±2 HILOS) |
| ESTABILIDAD DIMENSIONAL AL LAVADO | NMX-A-5077-INNEX-2015 | URDIMBRE | ±3% |
| | | TRAMA | ±3% |
| RESISTENCIA A LA FORMACIÓN DE FRISAS | NMX-A-177-INNEX-2005 | MIN. 5 | |
| RESISTENCIA A LA TRACCIÓN N | NMX-A-059/2-INNEX-2008 | URDIMBRE | MIN. 3,000 |
| | | TRAMA | MIN. 3,000 |
| RESISTENCIA AL RASGADO N | NMX-A-109-INNEX-2012 | URDIMBRE | MIN. 240 |
| | | TRAMA | MIN. 240 |
| SOLIDEZ DE COLOR A LA LUZ | NMX-A-105-802-INNEX-2010 MÉTODO 5 | MIN. 4-5 | |
| SOLIDEZ DE COLOR AL FROTE | NMX-A-073-INNEX-2005 | SECO | MIN. 4-5 |
| | | HÚMEDO | MIN. 4-5 |
| SOLIDEZ DE COLOR AL LAVADO | NMX-A-105-006-INNEX-2015 | CAMBIO | MIN. 4-5 |
| | | ACETATO | MIN. 4-5 |
| | | ALGODÓN | MIN. 4 |
| | | POLIAMIDA | MIN. 3 |
| | | POLIÉSTER | MIN. 4-5 |
| | | ACRÍLICO | MIN. 4-5 |
| | | LANA | MIN. 4-5 |
| SOLIDEZ DE COLOR AL SUDOR | NMX-A-065-INNEX-2005 | ÁCIDO (CAMBIO) | MIN. 4-5 |
| | | ACETATO | MIN. 4-5 |
| | | ALGODÓN | MIN. 4-5 |
| | | POLIAMIDA | MIN. 4-5 |
| | | POLIÉSTER | MIN. 4-5 |
| | | ACRÍLICO | MIN. 4-5 |
| | | LANA | MIN. 4-5 |
| | | ALCALINO (CAMBIO) | MIN. 4-5 |
| | | ACETATO | MIN. 4-5 |
| | | ALGODÓN | MIN. 4-5 |
| | | POLIAMIDA | MIN. 4-5 |
| | | POLIÉSTER | MIN. 4-5 |
| | | ACRÍLICO | MIN. 4-5 |
| LANA | MIN. 4-5 | | |
| RESISTENCIA A LA ABRASIÓN | NMX-A-172-INNEX-2012 | ABRASIVO H-18 CARGA 1000 ROTURA AL PRIMER HILO | MIN. 1,750 CICLOS |

TABLA 19

| NIVEL DE AMENAZA | CALIBRE | PESO DE BALA | DESCRIPCIÓN DE BALA | DIÁMETRO NOMINAL DE BALA |
|------------------|--------------|--------------------|---------------------|--------------------------|
| IIA | 9 mm LUGER | 8.0 g (124 gr) | FMJ RN | 9 mm (.355 in) |
| | .40 S&W | 11.7 g (180 gr) | FMJ | 10 mm (.400 in) |
| II | 9 mm LUGER | 8.0 g (124 gr) | FMJ RN | 9 mm (.355 in) |
| | .357 MAG | 10.2 g (158 gr) | JSP | 9.1 mm (.357 mm) |
| IIIA | .357 SIG | 8.1 g (125 gr) | TMJ | 9.0 mm (.355 in) |
| | .44 MAG | 15.6 g (240 gr) | JHP | 10.9 mm (.429 in) |
| III | 7.62 mm NATO | 9.6 g (147 gr) | FMJ-SPIRE PT BT* | 7.62 mm (.308 in) |
| IV | 30.06 M2 AP | 10.8 g (166 gr) | FMJ-SPIRE PT AP | 7.62 mm (.308 in) |

* VERIFICAR QUE EL ENCAMISADO ES FERROSO (EL USO DE UN IMÁN ES ACEPTABLE).

LAS IMAGENES SON ILUSTRATIVAS MÁS NO LIMITATIVAS

LAS CARACTERÍSTICAS SON LA MINIMAS AUTORIZADAS, PUEDEN SER DE MAYOR CALIDAD A LAS ESTABLECIDAS.

TRANSPORTE TERRESTRE

VEHÍCULO TIPO PATRULLA

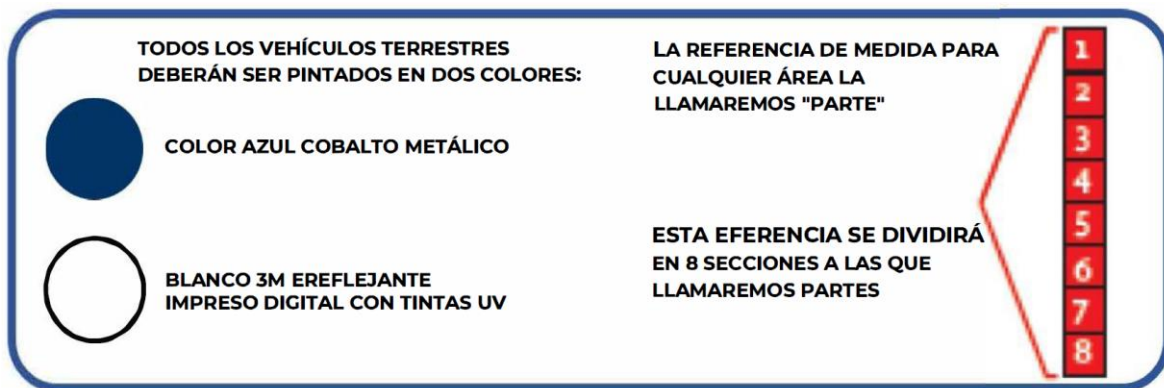
La Policías Estatales y Municipales utilizará su logotipo y los colores autorizados, para identificar a todas sus unidades terrestres, bajo lineamientos específicos:

- Logotipo de la Policía
- Matrícula de la unidad
- Logotipo del 911

A continuación se muestra la aplicación de logotipo y elementos específicos sobre las unidades terrestres:

- Camioneta Pick Up Doble Cabina tipo patrulla equipada con balizamiento.
- Motocicleta tipo patrulla equipada con balizamiento.
- Cuatrimoto tipo patrulla equipada con balizamiento.
- Sedán tipo patrulla equipada con balizamiento.

Cada unidad, aunque tenga diferentes dimensiones, conserva la línea de diseño.



VEHÍCULO PICK UP TIPO PATRULLA

Aunque las características de las Camionetas Pick Up tipo patrulla equipadas con balizamiento son diferentes a las de las Sedán tipo patrulla, se deben conservar los mismos lineamientos gráficos específicos en el diseño.

- Para la Policía Estatal se empleará en combinación con gris plata Pantone Metallic Plata 8180 C (75%) en la parte superior y azul metálico Pantone 2768C.
- En el caso de la Policía Municipal el gris plata se aplica en la parte superior y baja de la unidad como se muestra en los diseños, el balizamiento y la imagen corporativa, el azul y el gris plata sugeridos deben apegarse a los pantones establecidos para cada pieza.

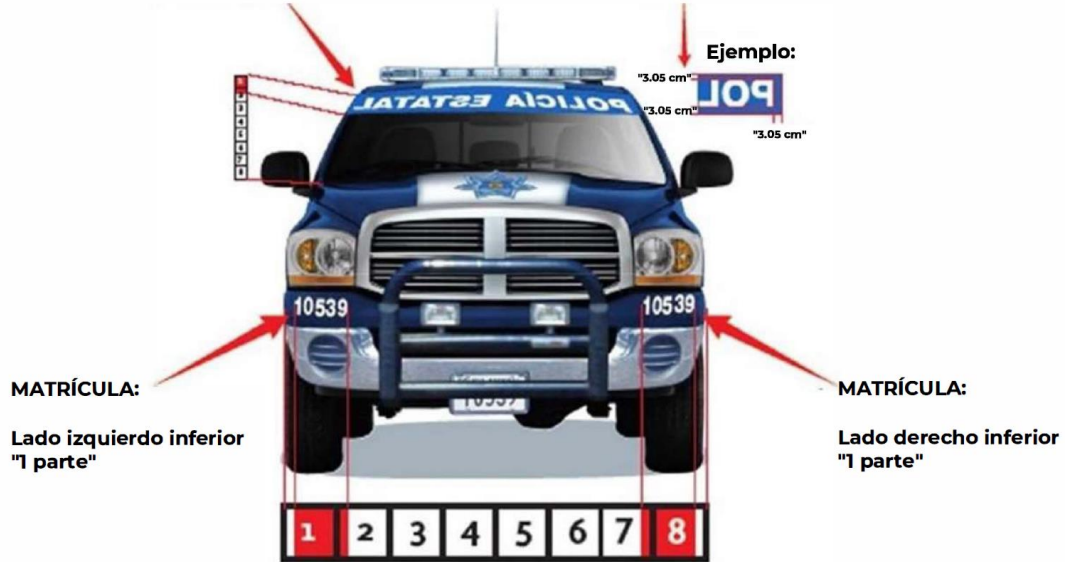
Por lo que se refiere al tipo de imagen mostrada en el presente Manual, son de carácter meramente ilustrativo, por lo tanto, no indicativo de ninguna marca en particular, al respecto consulte de forma complementaria la ficha técnica respectiva.

Vista frontal patrulla estatal.

VISTA FRONTAL

LETRAS DE POLICÍA ESTATAL
Parabrisas parte superior
"franja azul 1 1/4 partes"

DISTANCIA DE LAS LETRAS
a la orilla de la franja azul
"2.05 cm"

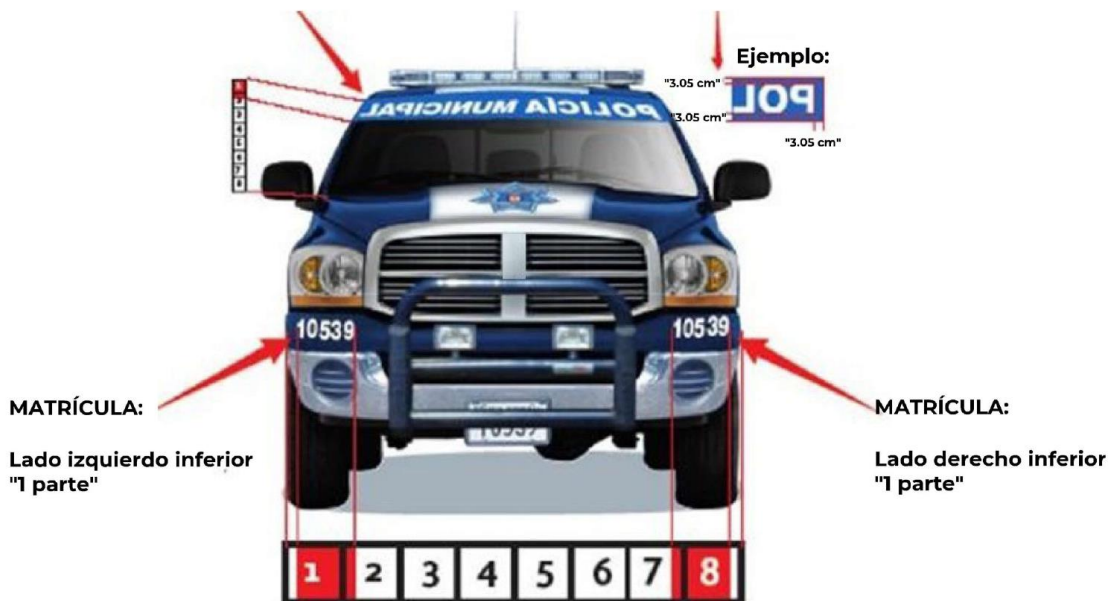


Vista frontal patrulla municipal.

VISTA FRONTAL

LETRAS DE POLICÍA MUNICIPAL
Parabrisas parte superior
"franja azul 1 1/4 partes"

DISTANCIA DE LAS LETRAS
a la orilla de la franja azul
"2.05 cm"



Vista trasera patrulla municipal y estatal.

VISTA TRASERA

PALABRAS POLICÍA MUNICIPAL

Ocuparán todo el ancho de la parte posterior de la caja, respetando el área de la manija, dejando 5 cm de distancia de la orilla de las letras.



LETRERO: 911

Ponerlo en la parte inferior derecha "1 parte"

PALABRAS POLICÍA ESTATAL

Ocuparán todo el ancho de la parte posterior de la caja, respetando el área de la manija, dejando 5 cm de distancia de la orilla de las letras.



LETRERO: 911

LOGO ESTADO O MUNICIPIO

Ponerlo en la parte inferior derecha "1 parte"

Vista perfil patrulla estatal y municipal.

VISTA DE PERFIL



Vista superior patrulla estatal y municipal.**VISTA SUPERIOR****MOTOCICLETA EQUIPADA COMO PATRULLA CON BALIZAMIENTO.**

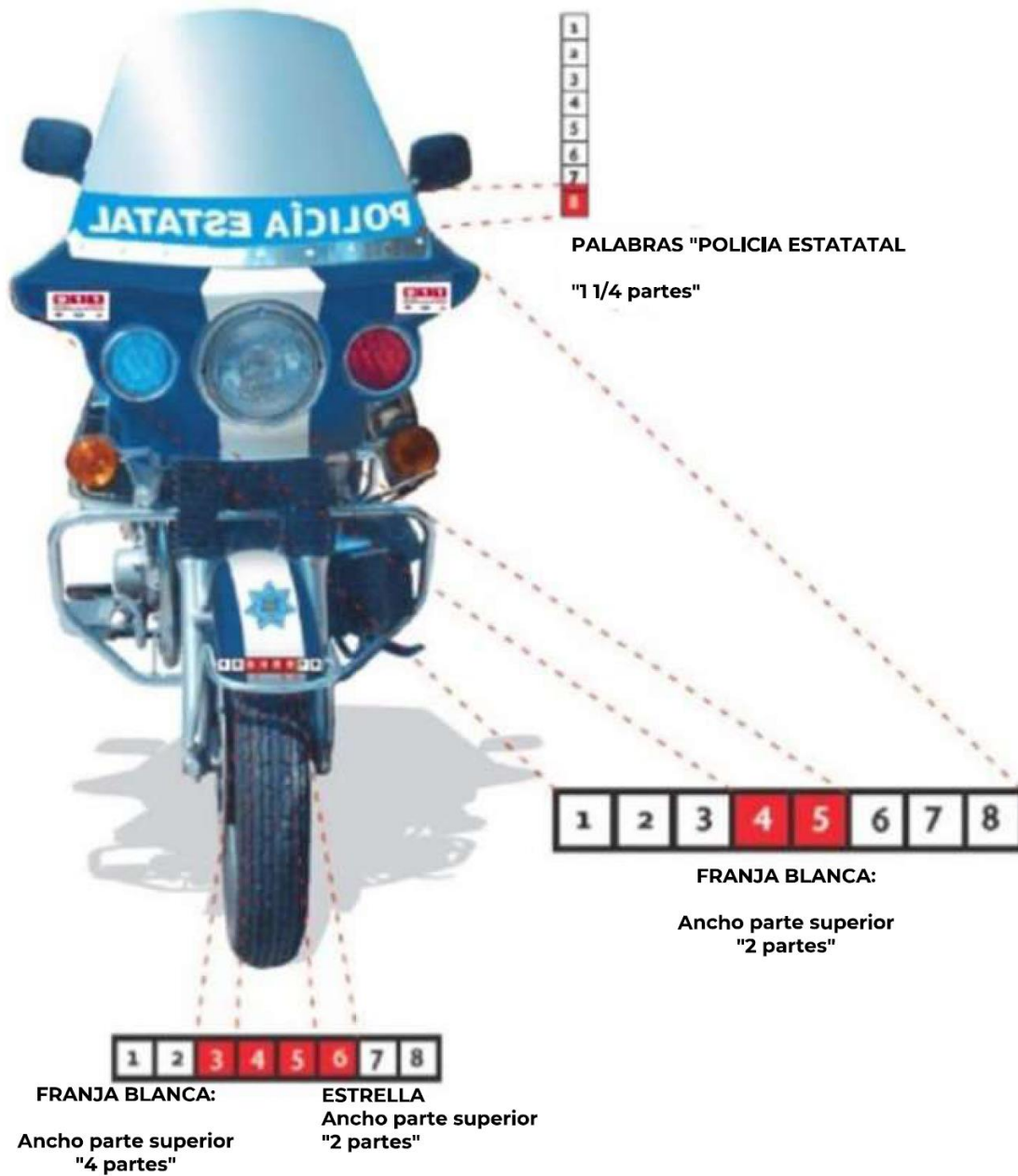
La línea de diseño de la Motocicleta tipo patrulla equipada con balizamiento se describe a continuación.

- Se deben aplicar los colores autorizados, en el frente sobre la salpicadera, colocar las palabras "POLICÍA ESTATAL" o "POLICÍA MUNICIPAL" invertidas, ubicadas en la parte inferior del parabrisas.
- Asimismo ubicar el letrero "911" a un costado de la parte delantera, cerca de las luces. Como se muestra en los ejemplos, en el compartimiento superior trasero deben ir las palabras "POLICÍA ESTATAL" o "POLICÍA MUNICIPAL" y en los compartimientos laterales el número de matrícula. El logotipo "911" debe ubicarse en el espacio que se encuentra a un costado y debajo del asiento.
- Para la Policía Estatal se empleará en combinación con gris plata Pantone Metalic Plata 8180 C (75%) y azul metálico Pantone 2768C.
- En el caso de la Policía Municipal el gris plata se aplica en los laterales de la unidad como se muestra en los diseños, el balizamiento y la imagen corporativa, el azul y el gris plata sugeridos deben apearse a los pantones establecidos para cada pieza.

Por lo que se refiere al tipo de imagen mostrada en el presente Manual, son de carácter meramente ilustrativo, por lo tanto, no indicativo de ninguna marca en particular, al respecto consulte de forma complementaria la ficha técnica respectiva.

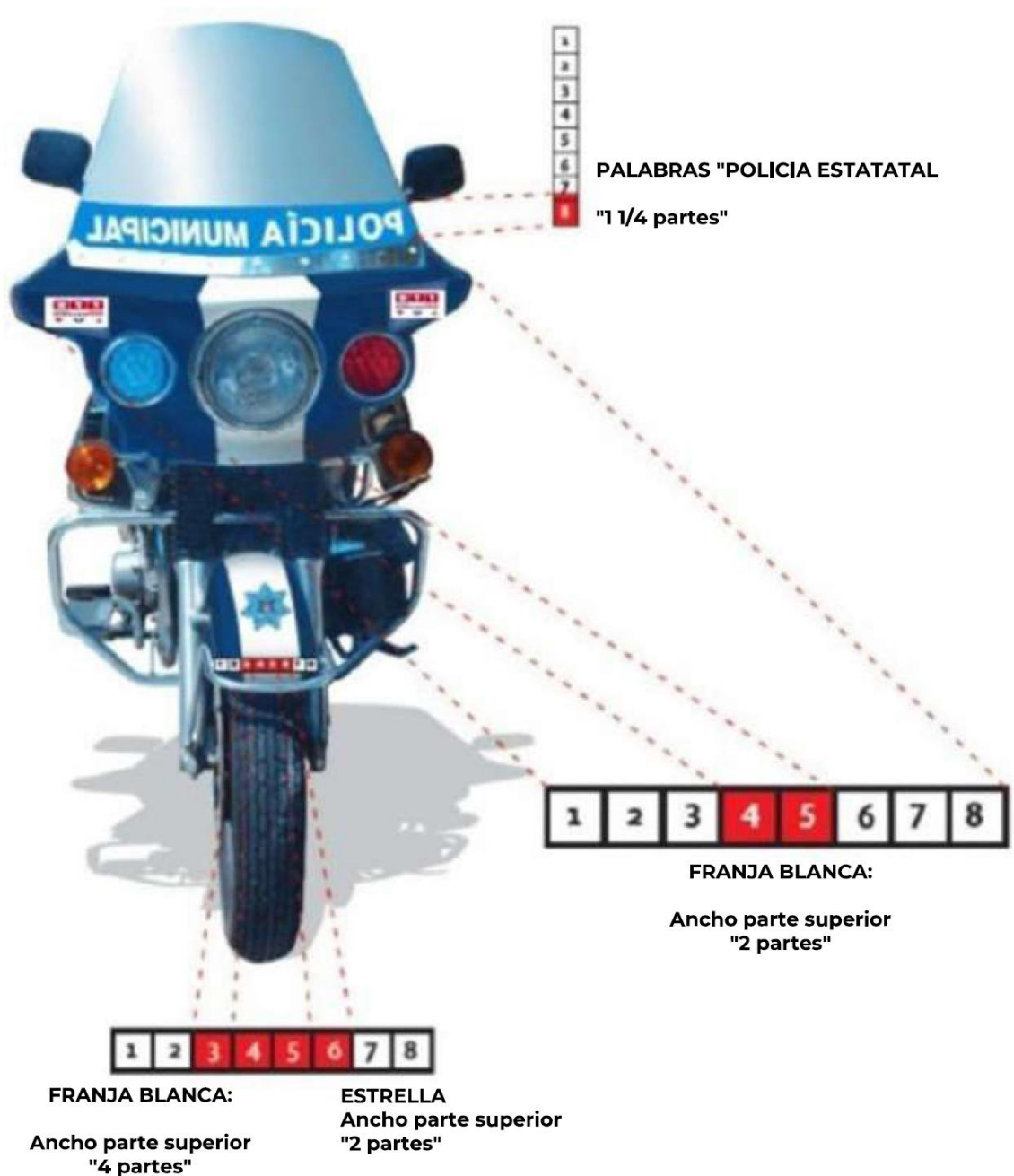
Vista frontal motocicleta estatal.

VISTA FRONTAL



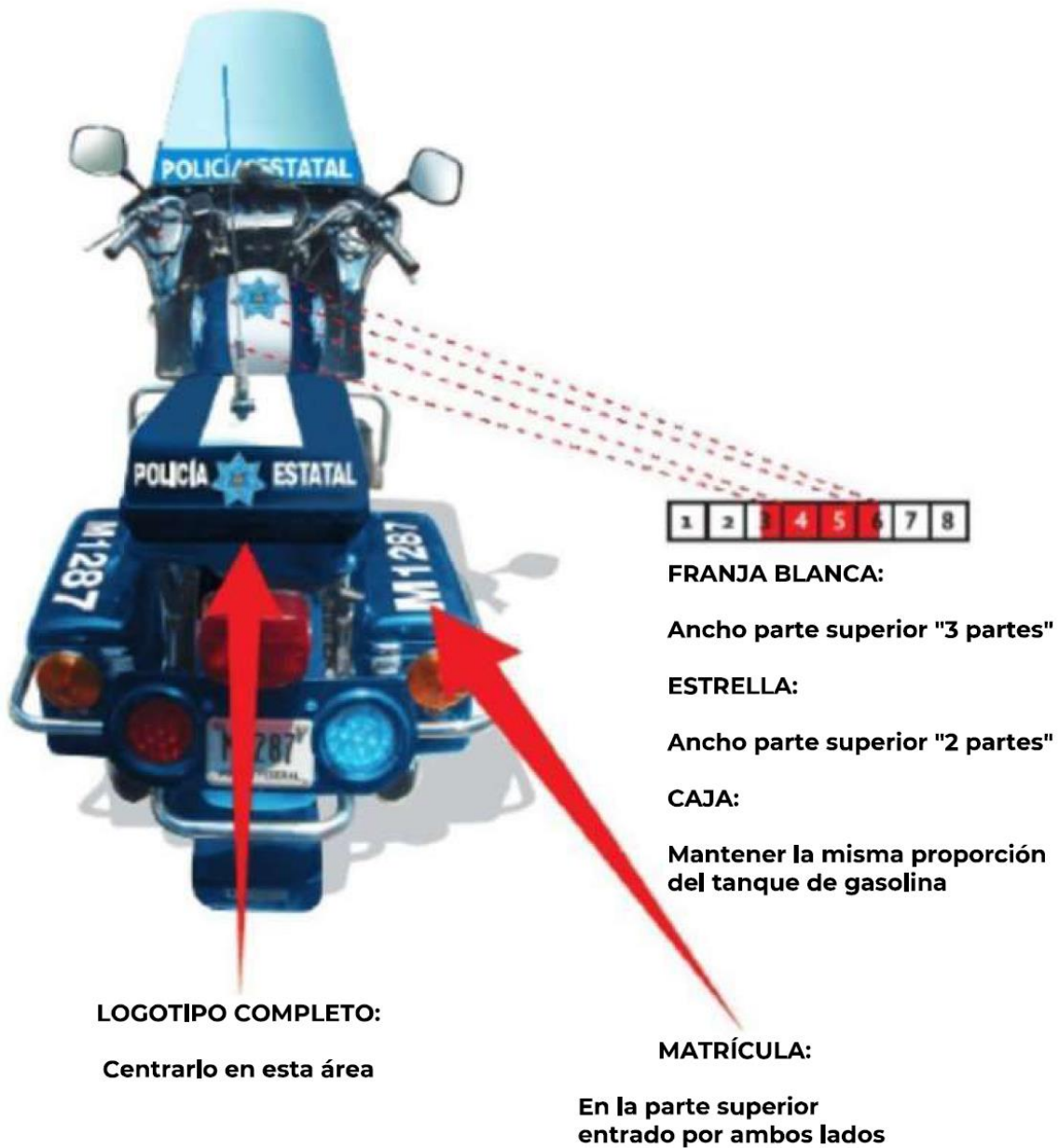
Vista frontal motocicleta municipal.

VISTA FRONTAL



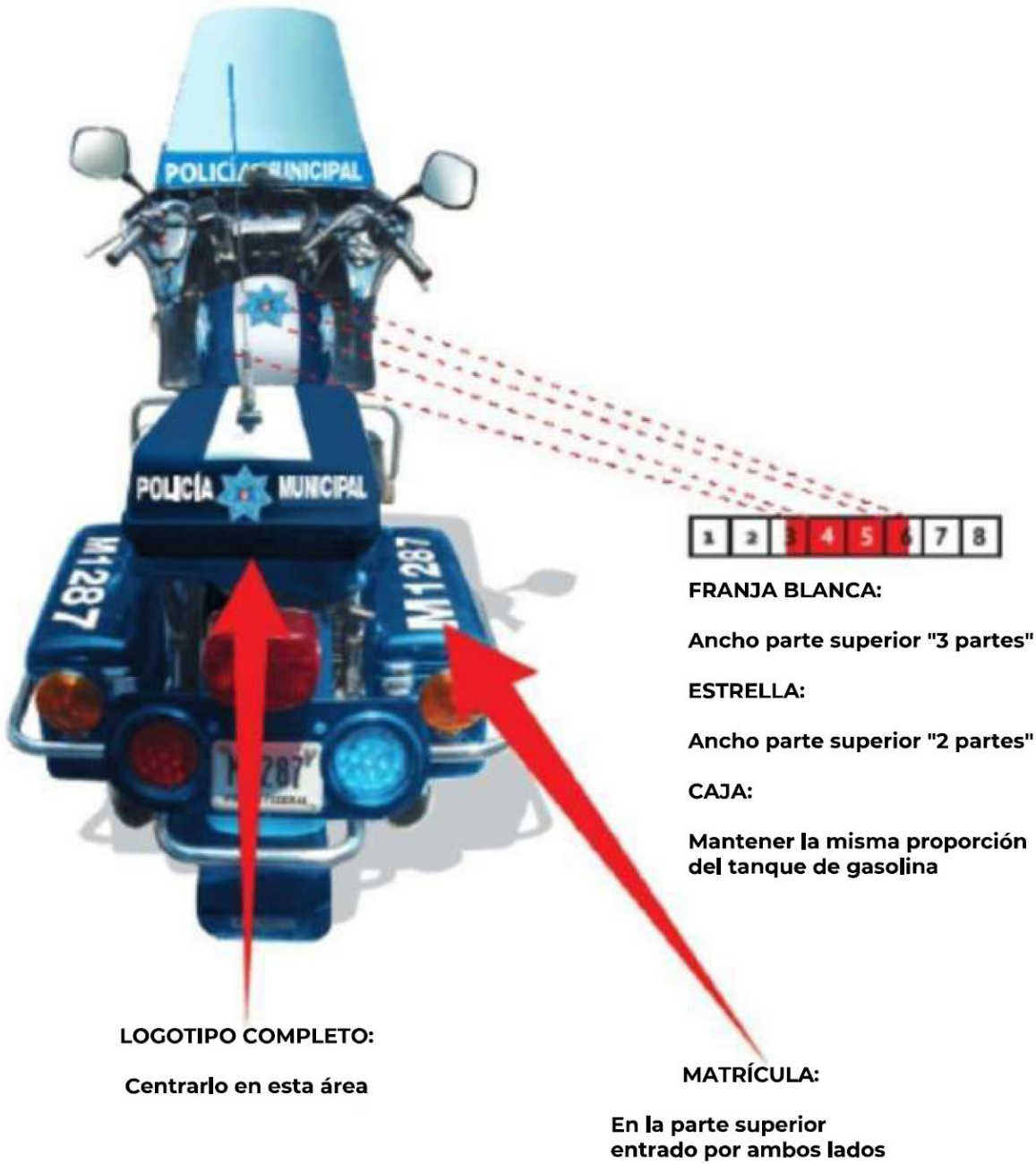
Vista trasera motocicleta estatal.

VISTA TRASERA



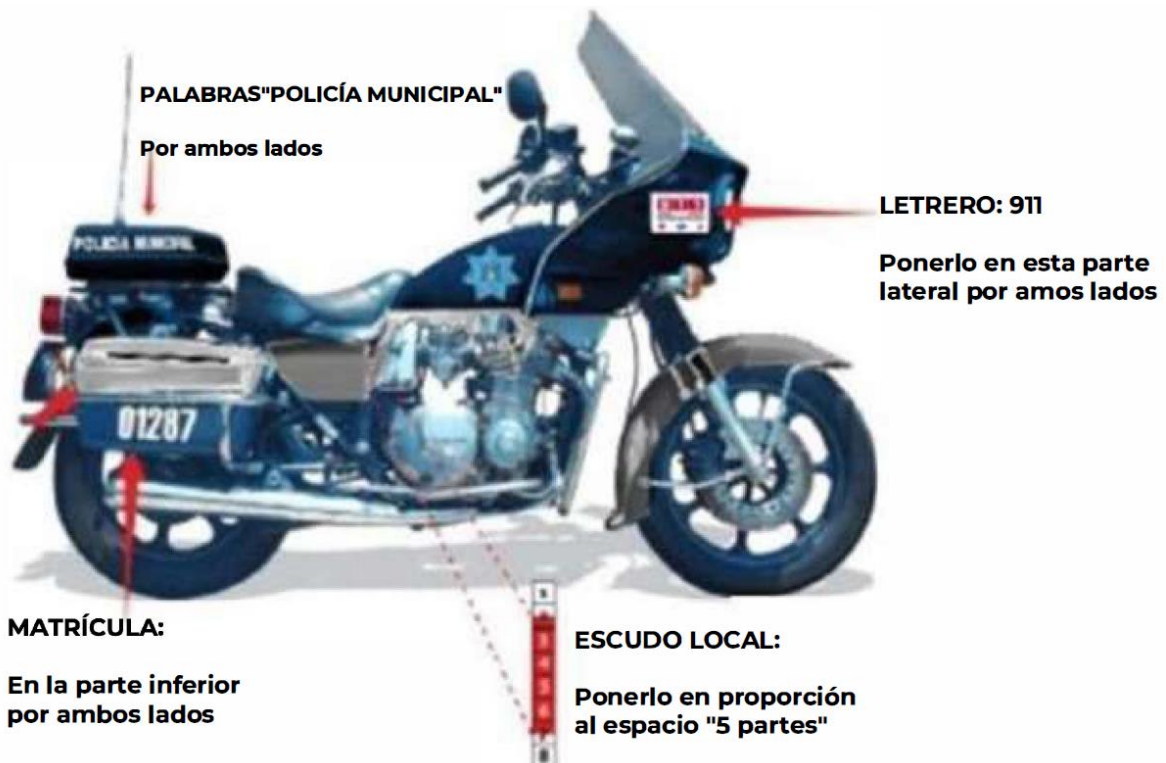
Vista trasera motocicleta municipal.

VISTA TRASERA



Vista perfil motocicleta estatal y municipal.

VISTA PERFIL



SEDÁN EQUIPADO COMO PATRULLA CON BALIZAMIENTO.

El color azul metálico, además de asociarse de manera inmediata con la Policía Estatal y Municipal, le da un toque que inspira autoridad y respeto. Mismo que se complementa con una franja blanca que inicia en el cofre y concluye en la cajuela, para darle un estilo audaz y dinámico.

Se empleará en combinación con gris plata Pantone Metallic Plata 8180 C (75%) en la parte superior y azul metálico Pantone 2768C. Los diseños, el balizamiento y la imagen corporativa, el azul y el gris plata sugeridos deben apegarse a los pantones establecidos para cada pieza.

Por lo que se refiere al tipo de imagen presentada en el presente Manual, son de carácter meramente ilustrativo, por lo tanto, no indicativo de ninguna marca en particular, al respecto consulte de forma complementaria el catálogo de la ficha técnica respectiva.

Vista frontal patrulla estatal.**VISTA FRONTAL**

Vista frontal patrulla municipal.

VISTA FRONTAL

LETRAS DE POLICÍA MUNICIPAL
En parabrisas parte superior
"franja azul 1 1/4 partes"

DISTANCIA DE LAS LETRAS
a la orilla de la franja azul
"3.0 cm"



Ejemplo:

MATRÍCULA:

Lado izquierdo inferior
"1 parte"

Vista trasera patrulla estatal.

VISTA TRASERA

LETRAS DE POLICÍA ESTATAL
Todo el ancho de la cajuela,
dejando 5 cm de distancia de
la orilla a las letras

ESCUDO ENTIDAD
Lado izquierdo
de la defensa trasera

LETRERO: 911



Vista trasera patrulla municipal.

VISTA TRASERA

LETRAS DE POLICÍA MUNICIPAL
Todo el ancho de la cajuela,
dejando 5 cm de distancia
de la orilla a las letras

ESCUDO ENTIDAD
Lado izquierdo
de la defensa trasera

LETRERO: 911



Vista perfil patrulla estatal y municipal.

VISTA PERFIL

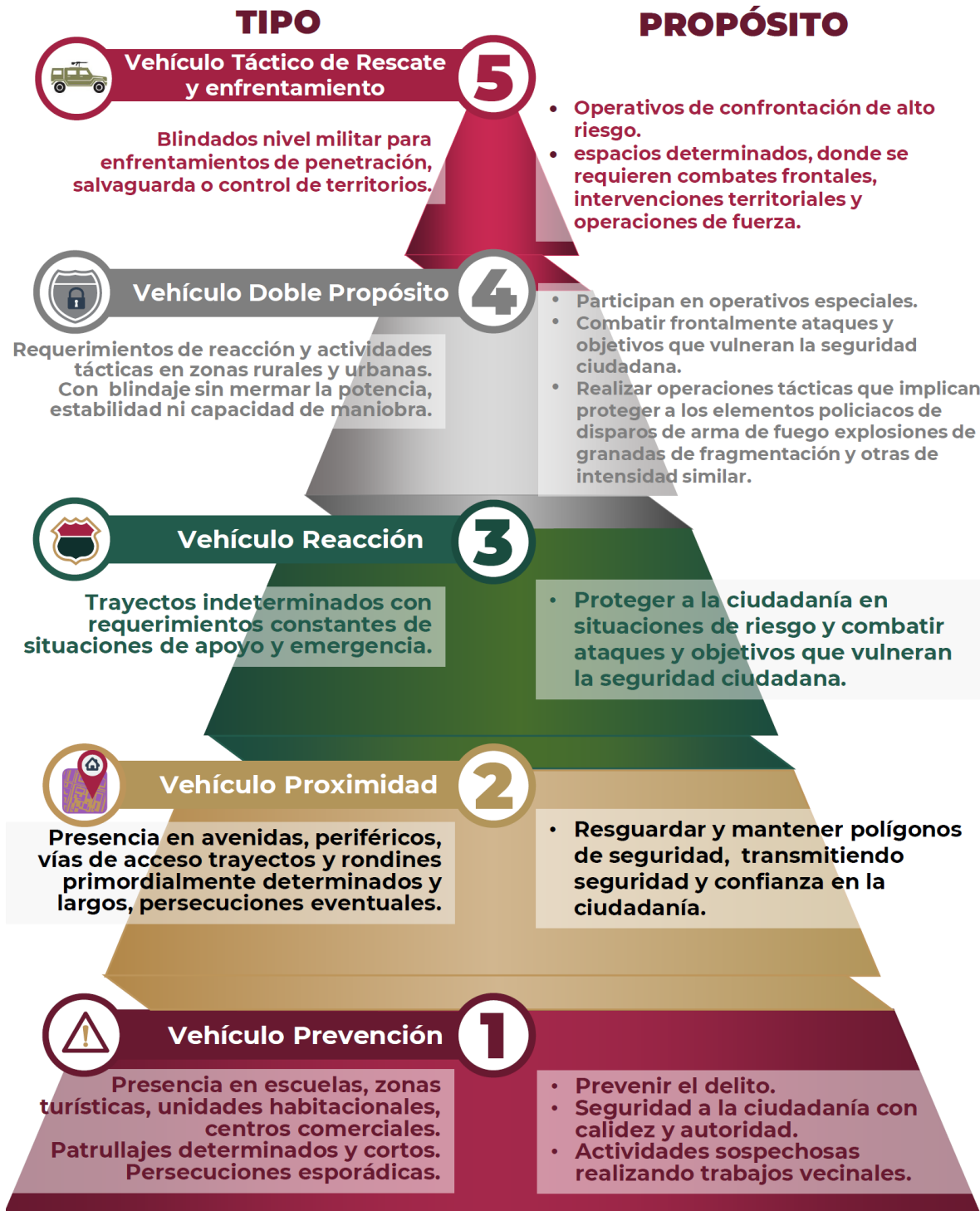


Vista superior patrulla estatal y municipal.

VISTA SUPERIOR



CLASIFICACIÓN VEHÍCULOS OPERATIVOS



FICHAS TÉCNICAS**MOTOCICLETA EQUIPADA COMO PATRULLA CON BALIZAMIENTO.****MOTOCICLETA PATRULLA****DESCRIPCIÓN GENERAL**

MOTOCICLETA MODELO Y AÑO DEBERÁ CORRESPONDER AL EJERCICIO FISCAL VIGENTE O SUPERIOR, DOS RUEDAS, ADAPTADO COMO VEHÍCULO MOTO-PATRULLA CON TORRETA EXTERIOR, SIRENA, BALIZAMIENTO CONFORME AL MANUAL DE IDENTIDAD, PARABRISAS, DEFENSA DELANTERA EN TUBO CROMADO.

ATRIBUTO ESPECIFICACIONES TÉCNICAS DEL VEHÍCULO**MOTOR Y TRANSMISIÓN**

- MOTOR A GASOLINA.
- DOBLE PROPÓSITO.
- CILINDRAJE DE 248 CC O SUPERIOR.

SISTEMA ELÉCTRICO

- POSIBILIDAD DE AMPLIACIÓN EN SU INSTALACIÓN ELÉCTRICA.
- COMPARTIMIENTO PARA EL EQUIPO DE RADIO, QUE DEBERÁ SUJETARSE A LOS LINEAMIENTOS Y DISPOSICIONES ESTABLECIDAS O QUE EMITA EL CENTRO NACIONAL DE INFORMACIÓN.
- SISTEMAS DE LUCES TRASERAS CÓDIGOS ROJO Y AZUL.
- SISTEMAS DE LUCES DELANTERAS CÓDIGOS ROJO Y AZUL.

CAPACIDAD

- ASIENTO PARA 2 PASAJEROS.

CONFORT


- MOCHILAS LATERALES

GARANTÍA

- 3 AÑOS O 60,000 KMS

SIRENA

- CON BOCINA DE 30 WATTS

MOTOCICLETA

CUATRIMOTO EQUIPADA COMO PATRULLA CON BALIZAMIENTO**CUATRIMOTO PATRULLA****DESCRIPCIÓN GENERAL**

CUATRIMOTO MODELO Y AÑO DEBERÁ CORRESPONDER AL EJERCICIO FISCAL VIGENTE O SUPERIOR, CUATRO RUEDAS, ADAPTADO COMO VEHÍCULO MOTO-PATRULLA CON TORRETA, SIRENA Y BALIZAMIENTO CONFORME AL MANUAL DE IDENTIDAD.

ATRIBUTO ESPECIFICACIONES TÉCNICAS DEL VEHÍCULO**MOTOR Y TRANSMISIÓN**

- MOTOR A GASOLINA
- CILINDRAJE DE 250 CC O SUPERIOR.

SISTEMA ELÉCTRICO

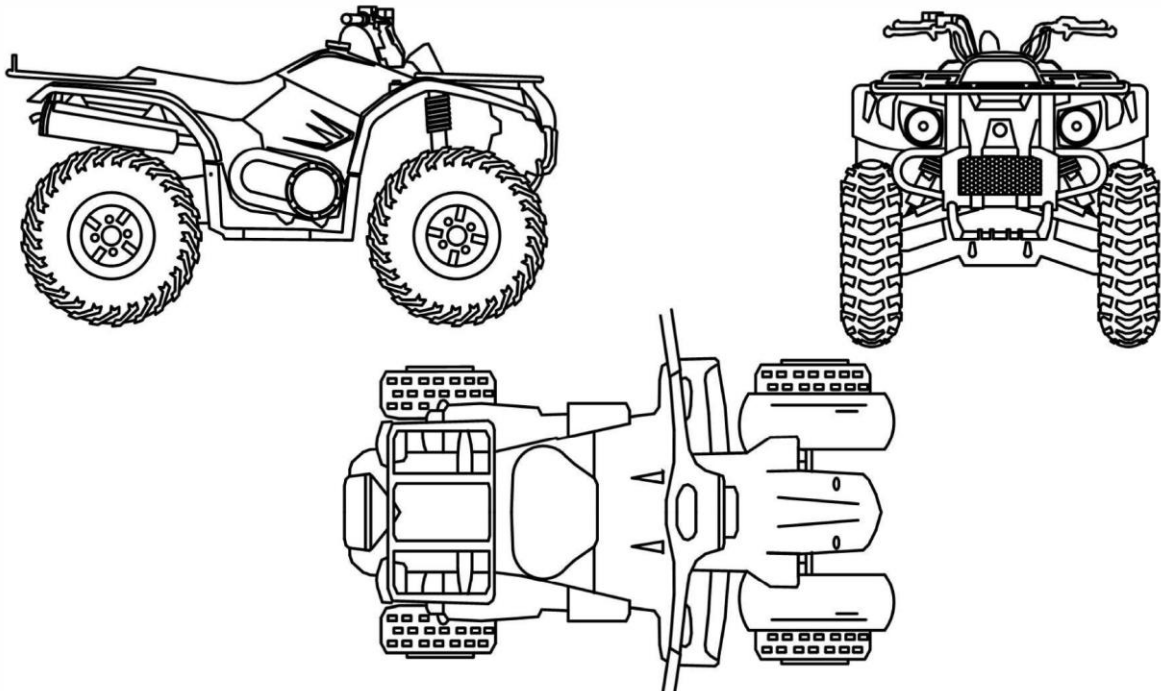
- COMPARTIMIENTO PARA EL EQUIPO DE RADIO, QUE DEBERÁ SUJETARSE A LOS LINEAMIENTOS Y DISPOSICIONES ESTABLECIDAS O QUE EMITA EL CENTRO NACIONAL DE INFORMACIÓN.
- SISTEMAS DE LUCES TRASERAS CÓDIGOS ROJO Y AZUL.
- SISTEMAS DE LUCES DELANTERAS CÓDIGOS ROJO Y AZUL.

CAPACIDAD

- ASIENTO PARA 1 PASAJERO.

SIRENA

- CON BOCINA DE 30 WATTS

CUATRIMOTO

LAS ESPECIFICACIONES TÉCNICAS MÍNIMAS PARA LAS CAMIONETAS PICK UP DE PREVENCIÓN EQUIPADA COMO PATRULLA CON BALIZAMIENTO, SE ENLISTAN A CONTINUACIÓN, SON PARA LOS ELEMENTOS DE LAS INSTITUCIONES DE SEGURIDAD PÚBLICA QUE TIENEN PRESENCIA EN ESCUELAS, ZONAS TURÍSTICAS, UNIDADES HABITACIONALES, CENTROS COMERCIALES, ETC. (TRAYECTOS O RONDINES PRIMORDIALMENTE DETERMINADOS Y CORTOS; PERSECUCIONES ESPORÁDICAS). APOYA A LA MISIÓN DE PREVENIR EL DELITO, TRANSMITIENDO CALIDEZ, AUTORIDAD Y SEGURIDAD A LA CIUDADANÍA. DETECTAR ACTIVIDADES SOSPECHOSAS REALIZANDO TRABAJOS VECINALES EN SEGURIDAD PÚBLICA.

PICK UP DOBLE CABINA EQUIPADA COMO PATRULLA CON BALIZAMIENTO (PREVENCIÓN).

CAMIONETA PICK UP DOBLE CABINA PREVENCIÓN PATRULLA

DESCRIPCIÓN GENERAL

PICK UP DOBLE CABINA MODELO Y AÑO DEBERÁ CORRESPONDER AL EJERCICIO FISCAL VIGENTE O SUPERIOR, EQUIPADA COMO PATRULLA CON TORRETA, SIRENA, GANCHO DE ARRASTRE, ESTRUCTURA METÁLICA TRASERA (ROLL BAR) CON LONA, PROTECCIÓN DELANTERA REFORZADA (TUMBA BURROS), DEFENSA, BANCA TRASERA CON PORTA ESPOSAS Y BALIZAMIENTO CONFORME AL MANUAL DE IDENTIDAD.

ATRIBUTO

ESPECIFICACIONES TÉCNICAS DEL VEHÍCULO

LAS CARACTERÍSTICAS MÍNIMAS CORRESPONDEN A LA CAPACIDAD, ESPACIO Y POTENCIA CON LAS QUE DEBE DE CONTAR UN VEHÍCULO DE PREVENCIÓN.

MOTOR Y TRANSMISIÓN

- MOTOR CON CAPACIDAD MÍNIMA DE 2.5 LITROS.
- CABALLOS DE FUERZA NO MENOR A 164 HP.
- TORQUE NO MENOR A 167.
- BARRA ESTABILIZADORA DELANTERA.
- TRANSMISIÓN INDISTINTA

SEGURIDAD

- BOLSAS DE AIRE FRONTALES (CONDUCTOR Y ACOMPAÑANTE)
- INMOVILIZADOR ELECTRÓNICO.
- FRENOS DE DISCO VENTILADOS (DELANTEROS) CON ABS

SISTEMA ELÉCTRICO

- POSIBILIDAD DE AMPLIACIÓN EN SU INSTALACIÓN ELÉCTRICA.

CAPACIDAD


- CABINA DOBLE PARA 5 PASAJEROS (2 INDIV. ADELANTE Y BANCA PARA 3 PASAJEROS ATRÁS).
- 4 (CUATRO) PUERTAS.

GARANTÍA

- GARANTÍA 3 AÑOS O 60,000 KMS

Nota:

Para casos de climas extremos (frío, lluvias torrenciales, etc.) se podrían utilizar vehículos homólogos tipo suv siempre y cuando no sean de lujo, balizadas de acuerdo con su función y se utilicen para las funciones operativas de los elementos que cuenten con el CUP.

PICK UP DOBLE CABINA**EQUIPAMIENTO PARA PATRULLA**

- TORRETA, SIRENA Y BOCINA
- GANCHO DE ARRASTRE
- ESTRUCTURA METÁLICA TRASERA (ROLL BAR)
- LONA QUE CUBRE LA ESTRUCTURA
- PROTECCIÓN DELANTERA REFORZADA (TUMBA BURROS)
- DEFENSA
- BALIZAMIENTO CONFORME AL MANUAL DE IDENTIDAD
- BANCA TRASERA CON PORTA ESPOSAS

EQUIPAMIENTO**ESPECIFICACIONES TÉCNICAS PARA PATRULLA****TORRETA**

- TORRETA FABRICADA EN ALUMINIO Y POLICARBONATO.
- DE 78 A 114 LEDS DE 1 WATTS CADA UNO, DISTRIBUIDOS EN 18 MÓDULOS 10 O 12 MÓDULOS DE 3 A 6 LEDS CADA UNO, 4 MÓDULOS ESQUINEROS DE 6 A 12 LEDS CADA UNO, 2 MÓDULOS DE PENETRACIÓN CRISTAL DE UNO A SEIS LEDS CADA UNO. TECNOLOGÍA DE REFLEXIÓN DE ÚLTIMA GENERACIÓN.
- DE 78 A 114 WATTS TOTALES DE POTENTE ILUMINACIÓN.
- 23 PATRONES DE DESTELLOS DISPONIBLES.

- LEDS EN COLOR CLARO PARA PENETRACIÓN/PERSECUCIÓN (ACERCAMIENTO) CON TRES PATRONES DISTINTOS DE FLASHEO.
- LUCES CALLEJONERAS EN COLOR CLARO CON TRES PATRONES DISTINTOS DE FLASHEO.
- BARRA DE CONTROL DE TRÁFICO EN COLOR ÁMBAR (IZQUIERDA, DERECHA, CENTRO).
- GARANTÍA DE 5 AÑOS O 100,000 HORAS DE USO CONTINUO.
- BASE FABRICADA EN ALUMINIO EXTRUIDO ANODIZADO.
- DOMOS FABRICADOS EN POLICARBONATO DE ALTA RESISTENCIA A LA INTEMPERIE.
- CUMPLE NORMA IP67 A PRUEBA DE AGUA, POLVO Y VIBRACIÓN EXTREMA.
- CONTROLADOR CON BOTONES GRANDES DE GEL DE ALTA RESISTENCIA AUTO ILUMINADOS.
- GANCHOS TENSORES Y HERRAJES DE MONTAJE.
- VOLTAJE DE OPERACIÓN 12 VDC.
- DIMENSIONES MÍNIMAS DE 44" LARGO X 2.2" ALTO X 11.2" ANCHO (112 CM LARGO, 5.5 CM ALTO, 28.4 CM ANCHO).
- 10 A 22 MÓDULOS PRINCIPALES DE TECNOLOGÍA DE ÚLTIMA GENERACIÓN DE 3 A 6 LEDS CADA UNO.
- 4 MÓDULOS ESQUINEROS DE TECNOLOGÍA DE ÚLTIMA GENERACIÓN DE 6 A 12 LEDS CADA MÓDULO.
- 2 MÓDULOS CALLEJONEROS DE TECNOLOGÍA DE ÚLTIMA GENERACIÓN DE 1 A 3 LEDS CADA UNO.
- 2 MÓDULOS DE PENETRACIÓN/PERSECUCIÓN DE TECNOLOGÍA DE ÚLTIMA GENERACIÓN DE 1 A 6 LEDS CADA UNO.
- 6 MÓDULOS PARA BARRA DE CONTROL DE TRÁFICO COLOR ÁMBAR DE TECNOLOGÍA DE ÚLTIMA GENERACIÓN DE 1 A 6 LEDS CADA MÓDULO.

SIRENA

- SIRENA DIMENSIONES: 2.3" (5.9 CM) X 6.0" (15.2 CM) X 5.5" A 7.6" (DE 14 A 19.4 CM).
- POTENCIA CON OPCIÓN A 100 O 200 WATTS.
- TONOS: AUX, YELP, WAIL, AIR HORN, PRIORITARIO.
- CORNETA DE AIRE ELECTRÓNICA (AIR HORN).
- RETRANSMISIÓN DE RADIO (PA).
- MICRÓFONO CON BOTÓN DE CANCELACIÓN DE SONIDO.
- PANEL ILUMINADO PARA UNA FÁCIL OPERACIÓN NOCTURNA.
- OPCIÓN PARA MICRÓFONO INDEPENDIENTE O CON CAPACIDAD PARA USO DE RADIO DE DOS VÍAS.
- CIRCUITO DE ESTADO SÓLIDO Y GENERACIÓN DE TONOS A BASE DE MICROPROCESADOR.
- SISTEMA DE PROTECCIÓN CONTRA CORTO CIRCUITO.
- 12 VOLTS CD.
- CUMPLE CON LA NORMA SAE J1849 Y CALIFORNIA TÍTULO 13.

BOCINA

- BOCINA DE USO RUDO.
- ALTO RENDIMIENTO.
- FÁCIL INSTALACIÓN.
- BASE DE ALUMINIO
- 100W DE POTENCIA
- 8 OHMS DE IMPEDANCIA
- DISEÑO ROBUSTO
- DIMENSIONES: 14 X 15 X 5.8 CM

SECCIÓN

ESPECIFICACIONES TÉCNICAS DEL AUTO

GANCHO DE ARRASTRE

ESTRUCTURA METÁLICA TRASERA (ROLL BAR)

- 3 MARCOS EN TUBULAR REDONDO DE 2 ½" PULGADAS EN CALIBRE 14.
- MARCO DELANTERO CON UNA ALTURA DE 84CM. (+ - 5 CM)
- MARCOS CENTRAL Y TRASERO A UNA ALTURA DE 95 CM. (+ - 5 CM)
- MARCO DELANTERO CON PROTECTOR DE MEDALLÓN FABRICADO CON TUBO DE 1" CALIBRE 16 Y MALLA DESPLEGADA CALIBRE 16.
- 4 TIRANTES EN TUBO REDONDO DE 2 ½" PULGADAS CALIBRE 14 PARA UNIR LOS TRES MARCOS.
- 2 PORTA ESPOSAS LATERALES EN TUBO REDONDO DE 1" CALIBRE 16".

- 3 PASAMANOS EN MARCO TRASERO EN TUBO REDONDO DE 1" CALIBRE 16. (1 SUPERIOR Y 2 LATERALES)
- 6 PLACAS DE ¼" SOLDADAS A LOS MARCOS DEL ROLL BAR PARA SUJETARLAS A LA BATEA DE LA CAMIONETA.
- 6 EMPAQUES DE POLIURETANO EN CALIBRE ¼" PARA SU INSTALACIÓN.
- TERMINADO EN COLOR NEGRO CON PINTURA ELECTROSTÁTICA Y PROTECCIÓN UV.
- TORNILLERÍA GALVANIZADA.
- DISEÑO Y MEDIDA DEPENDIENDO EL TIPO DE VEHÍCULO.

LONA QUE CUBRE LA ESTRUCTURA

- VINIL CALIBRE 610, REFORZADO EN COLOR AZUL MARINO O NEGRO.
- COMPUESTA DE POLIÉSTER Y PVC
- COSTURA DE NYLON AL CENTRO.
- RESISTENTE AL AGUA.
- OJILLOS DE ACERO PARA AMARRE.
- LAZO PAR MONTAJE.
- PROTECCIÓN UV (RAYOS DEL SOL) PARA EVITAR DECOLORACIÓN.
- LA LONA DEBE CUBRIR PARTE SUPERIOR DEL ROLL BAR, LATERALES Y MEDALLÓN, PARTE TRASERA QUEDARÁ LIBRE.
- DISEÑO Y MEDIDA CONFORME AL TIPO DE VEHÍCULO.

PROTECCIÓN DELANTERA REFORZADA (TUMBA BURROS)

- DOS PLACAS LATERALES EN CALIBRE ¼ EN ACERO A-36 DECAPADO UNIDOS ENTRE SÍ POR MEDIO DE 3 TRAVESAÑOS
- 1 TRAVESAÑO SUPERIOR EN 2" CALIBRE 14.
- 1 TRAVESAÑO CENTRAL EN TUBULAR REDONDO DE 2 ½" CALIBRE 14.
- 1 TRAVESAÑO INFERIOR EN TUBULAR REDONDO DE 2" CALIBRE 14 CON 2 ARGOLLAS EN SOLIDO REDONDO DE 3/8" (1 POR LADO).
- 2 CUBRE FAROS EN TUBULAR REDONDO DE 1 ½" CALIBRE 16, CON PULIDO DE 3/8" COMO PROTECCIÓN.
- 2 TOPES DE PVC CON PROTECCIÓN UV DE ALTO IMPACTO EN CADA UNA DE LAS PLACAS LATERALES.
- HERRAJE DE INSTALACIÓN EN PLACA DE ¼" EN ACERO A-36 ROLADO CALIENTE.
- ACABADO EN COLOR NEGRO SEMI-MATE CON PINTURA ELECTROSTÁTICA Y PROTECCIÓN UV.
- TORNILLERÍA DE ALTA RESISTENCIA EN ACABADO GALVANIZADO.
- DISEÑO Y MEDIDA CONFORME AL TIPO DE VEHÍCULO.

DEFENSA

- DEFENSA TRASERA FABRICADA CON MARCO DE TUBO REDONDO DE 1 1/2 CALIBRE 14.
- LAMINA ANTIDERRAPANTE CALIBRE 14 ROLADO CALIENTE R36.
- 2 PLACAS DE ¼ INFERIOR SOLDADAS AL MARCO PARA SUJECIÓN DEL HERRAJE.
- 2 PZAS DE HERRAJE EN PTR DE 1 1/2 CALIBRE 14, Y PLACA DE ¼.
- ACABADO COLOR NEGRO CON PINTURA ELECTROSTÁTICA CON PROTECCIÓN UV.
- TORNILLERÍA DE ALTA RESISTENCIA ACABADO GALVANIZADO.
- DISEÑO Y MEDIDA CONFORME AL VEHÍCULO A INSTALAR.

BANCA TRASERA CON PORTA ESPOSAS

- ESTRUCTURA METÁLICA EN TUBULAR REDONDO DE 1 CALIBRE 16.
- 6 PUNTOS DE SUJECIÓN EN TUBULAR REDONDO DE 1 CALIBRE 16 Y PLACA DE ¼"
- RESPALDO Y ASIENTO EN LAMINA CALIBRE 16 CON PUNZONADO EN REDONDO DE 3/8" SECCIONADO SEGÚN LA CAPACIDAD DE PERSONAS DE LA BANCA,
- REFUERZOS EN TUBULAR OVALADO DE 15MM X 30MM.
- 2 PORTA ESPOSAS (1 POR CADA LADO).
- ACABADO EN COLOR NEGRO CON PINTURA ELECTROSTÁTICA Y PROTECCIÓN UV.
- TORNILLERÍA DE 3/8" EN ALTA RESISTENCIA CON ACABADO GALVANIZADO.
- EMPAQUES DE POLIURETANO EN CALIBRE 1/4" PARA SU INSTALACIÓN.
- DISEÑO Y MEDIDA CONFORME AL TIPO VEHÍCULO.

LAS ESPECIFICACIONES TÉCNICAS MÍNIMAS PARA LAS CAMIONETAS PICK UP DE PROXIMIDAD EQUIPADA COMO PATRULLA CON BALIZAMIENTO, SE ENLISTAN A CONTINUACIÓN, SON PARA LOS ELEMENTOS DE LAS INSTITUCIONES DE SEGURIDAD PÚBLICA QUE TIENEN PRESENCIA EN AVENIDAS PRINCIPALES, PERIFÉRICOS, VÍAS DE ACCESO A LAS ENTIDADES Y MUNICIPIOS, ETC. (TRAYECTOS Y RONDINES PRIMORDIALMENTE DETERMINADOS Y LARGOS, PERSECUCIONES IRREGULARES). APOYA A LA MISIÓN DE RESGUARDAR Y MANTENER POLÍGONOS DE SEGURIDAD, MANTENIENDO Y TRANSMITIENDO SEGURIDAD EN LA CIUDADANÍA QUE HABITA Y CIRCULA POR ESOS ESPACIOS.

PICK UP DOBLE CABINA EQUIPADA COMO PATRULLA CON BALIZAMIENTO (PROXIMIDAD)

CAMIONETA PICK UP DOBLE CABINA DE PROXIMIDAD PATRULLA

DESCRIPCIÓN GENERAL

PICK UP DOBLE CABINA MODELO Y AÑO DEBERÁ CORRESPONDER AL EJERCICIO FISCAL VIGENTE O SUPERIOR, EQUIPADA COMO PATRULLA CON TORRETA, SIRENA, BOCINA, GANCHO DE ARRASTRE, DEFENSA, ESTRUCTURA METÁLICA TRASERA (ROLL BAR) CON LONA, PROTECCIÓN DELANTERA REFORZADA (TUMBA BURROS), BANCA TRASERA CON PORTA ESPOSAS Y BALIZAMIENTO CONFORME AL MANUAL DE IDENTIDAD.

ATRIBUTO

ESPECIFICACIONES TÉCNICAS DEL VEHÍCULO

LAS CARACTERÍSTICAS MÍNIMAS CORRESPONDEN A LA CAPACIDAD, ESPACIO Y POTENCIA CON LAS QUE DEBE DE CONTAR UN VEHÍCULO DE PROXIMIDAD.

MOTOR Y TRANSMISIÓN

- MOTOR CON CAPACIDAD MÍNIMA DE 3.3 LITROS.
- CABALLOS DE FUERZA NO MENOR A 261 HP.
- TORQUE NO MENOR A 265.
- BARRA ESTABILIZADORA DELANTERA.
- TRANSMISIÓN INDISTINTA.
- TRACCIÓN MÍNIMA (4X2).

SEGURIDAD

- BOLSAS DE AIRE FRONTALES (CONDUCTOR Y ACOMPAÑANTE)
- INMOVILIZADOR ELECTRÓNICO.

SISTEMA ELÉCTRICO

- POSIBILIDAD DE AMPLIACIÓN EN SU INSTALACIÓN ELÉCTRICA.

CAPACIDAD

- CABINA DOBLE PARA 5 PASAJEROS.
- 4 (CUATRO) PUERTAS.

GARANTÍA

- GARANTÍA 3 AÑOS O 60,000 KMS

Nota:

Para casos de climas extremos (frío, lluvias torrenciales, etc.) se podrían utilizar vehículos homólogos tipo suv siempre y cuando no sean de lujo, balizadas de acuerdo con su función y se utilicen para las funciones operativas de los elementos que cuenten con el CUP.

EQUIPAMIENTO PARA PATRULLA

- TORRETA, SIRENA Y BOCINA
- GANCHO DE ARRASTRE
- ESTRUCTURA METÁLICA TRASERA (ROLL BAR)
- LONA QUE CUBRE LA ESTRUCTURA
- PROTECCIÓN DELANTERA REFORZADA (TUMBA BURROS)
- DEFENSA

- BALIZAMIENTO CONFORME AL MANUAL DE IDENTIDAD
- BANCA TRASERA CON PORTA ESPOSAS

EQUIPAMIENTO ESPECIFICACIONES TÉCNICAS PARA PATRULLA**TORRETA**

- TORRETA FABRICADA EN ALUMINIO Y POLICARBONATO.
- DE 78 A 114 LEDS DE 1 WATTS CADA UNO, DISTRIBUIDOS EN 18 MÓDULOS 10 O 12 MÓDULOS DE 3 A 6 LEDS CADA UNO, 4 MÓDULOS ESQUINEROS DE 6 A 12 LEDS CADA UNO, 2 MÓDULOS DE PENETRACIÓN CRISTAL DE UNO A SEIS LEDS CADA UNO. TECNOLOGÍA DE REFLEXIÓN DE ÚLTIMA GENERACIÓN.
- DE 78 A 114 WATTS TOTALES DE POTENTE ILUMINACIÓN.
- 23 PATRONES DE DESTELLOS DISPONIBLES.
- LEDS EN COLOR CLARO PARA PENETRACIÓN/PERSECUCIÓN (ACERCAMIENTO) CON TRES PATRONES DISTINTOS DE FLASHEO.
- LUCES CALLEJONERAS EN COLOR CLARO CON TRES PATRONES DISTINTOS DE FLASHEO.
- BARRA DE CONTROL DE TRÁFICO EN COLOR ÁMBAR (IZQUIERDA, DERECHA, CENTRO).
- GARANTÍA DE 5 AÑOS O 100,000 HORAS DE USO CONTINUO.
- BASE FABRICADA EN ALUMINIO EXTRUIDO ANODIZADO.
- DOMOS FABRICADOS EN POLICARBONATO DE ALTA RESISTENCIA A LA INTEMPERIE.
- CUMPLE NORMA IP67 A PRUEBA DE AGUA, POLVO Y VIBRACIÓN EXTREMA.
- CONTROLADOR CON BOTONES GRANDES DE GEL DE ALTA RESISTENCIA AUTO ILUMINADOS.
- GANCHOS TENSORES Y HERRAJES DE MONTAJE.
- VOLTAJE DE OPERACIÓN 12 VDC.
- DIMENSIONES MÍNIMAS DE 44" LARGO X 2.2" ALTO X 11.2" ANCHO (112 CM LARGO, 5.5 CM ALTO, 28.4 CM ANCHO).
- 10 A 22 MÓDULOS PRINCIPALES DE TECNOLOGÍA DE ÚLTIMA GENERACIÓN DE 3 A 6 LEDS CADA UNO.
- 4 MÓDULOS ESQUINEROS DE TECNOLOGÍA DE ÚLTIMA GENERACIÓN DE 6 A 12 LEDS CADA MÓDULO.
- 2 MÓDULOS CALLEJONEROS DE TECNOLOGÍA DE ÚLTIMA GENERACIÓN DE 1 A 3 LEDS CADA UNO.
- 2 MÓDULOS DE PENETRACIÓN/PERSECUCIÓN DE TECNOLOGÍA DE ÚLTIMA GENERACIÓN DE 1 A 6 LEDS CADA UNO.
- 6 MÓDULOS PARA BARRA DE CONTROL DE TRÁFICO COLOR ÁMBAR DE TECNOLOGÍA DE ÚLTIMA GENERACIÓN DE 1 A 6 LEDS CADA MÓDULO.

SIRENA

- SIRENA DIMENSIONES: 2.3" (5.9 CM) X 6.0" (15.2 CM) X 5.5" A 7.6" (DE 14 A 19.4 CM).
- POTENCIA CON OPCIÓN A 100 O 200 WATTS.
- TONOS: AUX, YELP, WAIL, AIR HORN, PRIORITARIO.
- CORNETA DE AIRE ELECTRÓNICA (AIR HORN).
- RETRANSMISIÓN DE RADIO (PA).
- MICRÓFONO CON BOTÓN DE CANCELACIÓN DE SONIDO.
- PANEL ILUMINADO PARA UNA FÁCIL OPERACIÓN NOCTURNA.
- OPCIÓN PARA MICRÓFONO INDEPENDIENTE O CON CAPACIDAD PARA USO DE RADIO DE DOS VÍAS.
- CIRCUITO DE ESTADO SÓLIDO Y GENERACIÓN DE TONOS A BASE DE MICROPROCESADOR.
- SISTEMA DE PROTECCIÓN CONTRA CORTO CIRCUITO.

- 12 VOLTS CD.
- CUMPLE CON LA NORMA SAE J1849 Y CALIFORNIA TÍTULO 13

BOCINA

- BOCINA DE USO RUDO.
- ALTO RENDIMIENTO.
- FÁCIL INSTALACIÓN.
- BASE DE ALUMINIO
- 100W DE POTENCIA
- 8 OHMS DE IMPEDANCIA
- DISEÑO ROBUSTO
- DIMENSIONES: 14 X 15 X 5.8 CM

SECCIÓN**ESPECIFICACIONES TÉCNICAS DEL AUTO****GANCHO DE ARRASTRE****ESTRUCTURA METÁLICA TRASERA (ROLL BAR)**

- 3 MARCOS EN TUBULAR REDONDO DE 2 ½" PULGADAS EN CALIBRE 14.
- MARCO DELANTERO CON UNA ALTURA DE 84CM. (+ - 5 CM)
- MARCOS CENTRAL Y TRASERO A UNA ALTURA DE 95 CM. (+ - 5 CM)
- MARCO DELANTERO CON PROTECTOR DE MEDALLÓN FABRICADO CON TUBO DE 1" CALIBRE 16 Y MALLA DESPLEGADA CALIBRE 16.
- 4 TIRANTES EN TUBO REDONDO DE 2 ½" PULGADAS CALIBRE 14 PARA UNIR LOS TRES MARCOS.
- 2 PORTA ESPOSAS LATERALES EN TUBO REDONDO DE 1" CALIBRE 16".
- 3 PASAMANOS EN MARCO TRASERO EN TUBO REDONDO DE 1" CALIBRE 16. (1 SUPERIOR Y 2 LATERALES)
- 6 PLACAS DE ¼" SOLDADAS A LOS MARCOS DEL ROLL BAR PARA SUJETARLAS A LA BATEA DE LA CAMIONETA.
- 6 EMPAQUES DE POLIURETANO EN CALIBRE ¼" PARA SU INSTALACIÓN.
- TERMINADO EN COLOR NEGRO CON PINTURA ELECTROSTÁTICA Y PROTECCIÓN UV.
- TORNILLERÍA GALVANIZADA.
- DISEÑO Y MEDIDA DEPENDIENDO EL TIPO DE VEHÍCULO.

LONA QUE CUBRE LA ESTRUCTURA

- VINIL CALIBRE 610, REFORZADO EN COLOR AZUL MARINO O NEGRO.
- COMPUESTA DE POLIÉSTER Y PVC
- COSTURA DE NYLON AL CENTRO.
- RESISTENTE AL AGUA.

- OJILLOS DE ACERO PARA AMARRE.
- LAZO PAR MONTAJE.
- PROTECCIÓN UV (RAYOS DEL SOL) PARA EVITAR DECOLORACIÓN.
- LA LONA DEBE CUBRIR PARTE SUPERIOR DEL ROLL BAR, LATERALES Y MEDALLÓN, PARTE TRASERA QUEDARÁ LIBRE.
- DISEÑO Y MEDIDA CONFORME AL TIPO DE VEHÍCULO.

PROTECCIÓN DELANTERA REFORZADA (TUMBA BURROS)

- DOS PLACAS LATERALES EN CALIBRE $\frac{1}{4}$ EN ACERO A-36 DECAPADO UNIDOS ENTRE SÍ POR MEDIO DE 3 TRAVESAÑOS
- 1 TRAVESAÑO SUPERIOR EN 2" CALIBRE 14.
- 1 TRAVESAÑO CENTRAL EN TUBULAR REDONDO DE 2 $\frac{1}{2}$ " CALIBRE 14.
- 1 TRAVESAÑO INFERIOR EN TUBULAR REDONDO DE 2" CALIBRE 14 CON 2 ARGOLLAS EN SOLIDO REDONDO DE $\frac{3}{8}$ " (1 POR LADO).
- 2 CUBRE FAROS EN TUBULAR REDONDO DE 1 $\frac{1}{2}$ " CALIBRE 16, CON PULIDO DE $\frac{3}{8}$ " COMO PROTECCIÓN.
- 2 TOPES DE PVC CON PROTECCIÓN UV DE ALTO IMPACTO EN CADA UNA DE LAS PLACAS LATERALES.
- HERRAJE DE INSTALACIÓN EN PLACA DE $\frac{1}{4}$ " EN ACERO A-36 ROLADO CALIENTE.
- ACABADO EN COLOR NEGRO SEMI-MATE CON PINTURA ELECTROSTÁTICA Y PROTECCIÓN UV.
- TORNILLERÍA DE ALTA RESISTENCIA EN ACABADO GALVANIZADO.
- DISEÑO Y MEDIDA CONFORME AL TIPO DE VEHÍCULO.

DEFENSA

- DEFENSA TRASERA FABRICADA CON MARCO DE TUBO REDONDO DE 1 1/2 CALIBRE 14.
- LAMINA ANTIDERRAPANTE CALIBRE 14 ROLADO CALIENTE R36.
- 2 PLACAS DE $\frac{1}{4}$ INFERIOR SOLDADAS AL MARCO PARA SUJECIÓN DEL HERRAJE.
- 2 PZAS DE HERRAJE EN PTR DE 1 1/2 CALIBRE 14, Y PLACA DE $\frac{1}{4}$.
- ACABADO COLOR NEGRO CON PINTURA ELECTROSTÁTICA CON PROTECCIÓN UV.
- TORNILLERÍA DE ALTA RESISTENCIA ACABADO GALVANIZADO.
- DISEÑO Y MEDIDA CONFORME AL VEHÍCULO A INSTALAR.

BANCA TRASERA CON PORTA ESPOSAS

- ESTRUCTURA METÁLICA EN TUBULAR REDONDO DE 1 CALIBRE 16.
- 6 PUNTOS DE SUJECIÓN EN TUBULAR REDONDO DE 1 CALIBRE 16 Y PLACA DE $\frac{1}{4}$ "
- RESPALDO Y ASIENTO EN LAMINA CALIBRE 16 CON PUNZONADO EN REDONDO DE $\frac{3}{8}$ " SECCIONADO SEGÚN LA CAPACIDAD DE PERSONAS DE LA BANCA,
- REFUERZOS EN TUBULAR OVALADO DE 15MM X 30MM.
- 2 PORTA ESPOSAS (1 POR CADA LADO).
- ACABADO EN COLOR NEGRO CON PINTURA ELECTROSTÁTICA Y PROTECCIÓN UV.
- TORNILLERÍA DE $\frac{3}{8}$ " EN ALTA RESISTENCIA CON ACABADO GALVANIZADO.

- EMPAQUES DE POLIURETANO EN CALIBRE 1/4" PARA SU INSTALACIÓN.
- DISEÑO Y MEDIDA CONFORME AL TIPO VEHÍCULO.

LAS ESPECIFICACIONES TÉCNICAS MÍNIMAS PARA LAS CAMIONETAS PICK UP DE REACCIÓN EQUIPADA COMO PATRULLA CON BALIZAMIENTO, SE ENLISTAN A CONTINUACIÓN, PARA LOS ELEMENTOS DE LAS INSTITUCIONES DE SEGURIDAD PÚBLICA DE EQUIPOS ESPECIALES O ZONAS DE ALTOS NIVELES DE INSEGURIDAD (TRAYECTOS INDETERMINADOS CON REQUERIMIENTOS CONSTANTES DE USO DE POTENCIA Y ESTABILIDAD PARA PERSECUCIONES O SITUACIONES VIOLENTAS). APOYA A LA MISIÓN DE PROTEGER A LA CIUDADANÍA AMENAZADA POR SITUACIONES DE ALTO RIESGO O COMBATIR FRONTALMENTE ATAQUES Y OBJETIVOS QUE VULNERAN LA SEGURIDAD CIUDADANA.

PICK UP DOBLE CABINA EQUIPADA COMO PATRULLA CON BALIZAMIENTO (REACCIÓN)

CAMIONETA PICK UP DOBLE CABINA REACCIÓN PATRULLA

DESCRIPCIÓN GENERAL

PICK UP DOBLE CABINA MODELO Y AÑO DEBERÁ CORRESPONDER AL EJERCICIO FISCAL VIGENTE O SUPERIOR, EQUIPADA COMO PATRULLA CON TORRETA, SIRENA, GANCHO DE ARRASTRE, ESTRUCTURA METÁLICA TRASERA (ROLL BAR) CON LONA, PROTECCIÓN DELANTERA REFORZADA, BANCA TRASERA CON PORTA ESPOSAS Y BALIZAMIENTO CONFORME AL MANUAL DE IDENTIDAD.

ATRIBUTO ESPECIFICACIONES TÉCNICAS DEL VEHÍCULO

LAS CARACTERÍSTICAS MÍNIMAS CORRESPONDEN A LA CAPACIDAD, ESPACIO Y POTENCIA CON LAS QUE DEBE DE CONTAR UN VEHÍCULO DE REACCIÓN.

MOTOR Y TRANSMISIÓN

- MOTOR CON CAPACIDAD MÍNIMA DE 5.0 LITROS.
- CABALLOS DE FUERZA NO MENOR A 355 HP.
- TORQUE NO MENOR A 383.
- BARRA ESTABILIZADORA DELANTERA.
- TRANSMISIÓN INDISTINTA
- TRACCIÓN MÍNIMA (4X2)

SEGURIDAD

- BOLSAS DE AIRE FRONTALES.
- INMOVILIZADOR ELECTRÓNICO.

SISTEMA ELÉCTRICO

- POSIBILIDAD DE AMPLIAR SU INSTALACIÓN ELÉCTRICA.

CAPACIDAD

- CABINA DOBLE PARA 5 PASAJEROS.
- 4 (CUATRO) PUERTAS.

GARANTÍA

- GARANTÍA 3 AÑOS O 60,000 KMS

Nota:

Para casos de climas extremos (frío, lluvias torrenciales, etc.) se podrían utilizar vehículos homólogos tipo suv siempre y cuando no sean de lujo, balizadas de acuerdo con su función y se utilicen para las funciones operativas de los elementos que cuenten con el CUP.

EQUIPAMIENTO PARA PATRULLA

- TORRETA, SIRENA Y BOCINA
- GANCHO DE ARRASTRE
- ESTRUCTURA METÁLICA TRASERA (ROLL BAR)

- LONA QUE CUBRE LA ESTRUCTURA
- PROTECCIÓN DELANTERA REFORZADA (TUMBA BURROS)
- DEFENSA
- BALIZAMIENTO CONFORME AL MANUAL DE IDENTIDAD
- BANCA TRASERA CON PORTA ESPOSAS

EQUIPAMIENTO**ESPECIFICACIONES TÉCNICAS PARA PATRULLA****TORRETA**

- TORRETA FABRICADA EN ALUMINIO Y POLICARBONATO.
- DE 78 A 114 LEDS DE 1 WATTS CADA UNO, DISTRIBUIDOS EN 18 MÓDULOS 10 O 12 MÓDULOS DE 3 A 6 LEDS CADA UNO, 4 MÓDULOS ESQUINEROS DE 6 A 12 LEDS CADA UNO, 2 MÓDULOS DE PENETRACIÓN CRISTAL DE UNO A SEIS LEDS CADA UNO. TECNOLOGÍA DE REFLEXIÓN DE ÚLTIMA GENERACIÓN.
- DE 78 A 114 WATTS TOTALES DE POTENTE ILUMINACIÓN.
- 23 PATRONES DE DESTELLOS DISPONIBLES.
- LEDS EN COLOR CLARO PARA PENETRACIÓN/PERSECUCIÓN (ACERCAMIENTO) CON TRES PATRONES DISTINTOS DE FLASHEO.
- LUCES CALLEJONERAS EN COLOR CLARO CON TRES PATRONES DISTINTOS DE FLASHEO.
- BARRA DE CONTROL DE TRÁFICO EN COLOR ÁMBAR (IZQUIERDA, DERECHA, CENTRO).
- GARANTÍA DE 5 AÑOS Ó 100,000 HORAS DE USO CONTINUO.
- BASE FABRICADA EN ALUMINIO EXTRUIDO ANODIZADO.
- DOMOS FABRICADOS EN POLICARBONATO DE ALTA RESISTENCIA A LA INTEMPERIE.
- CUMPLE NORMA IP67 A PRUEBA DE AGUA, POLVO Y VIBRACIÓN EXTREMA.
- CONTROLADOR CON BOTONES GRANDES DE GEL DE ALTA RESISTENCIA AUTO ILUMINADOS.
- GANCHOS TENSORES Y HERRAJES DE MONTAJE.
- VOLTAJE DE OPERACIÓN 12 VDC.
- DIMENSIONES MÍNIMAS DE 44" LARGO X 2.2" ALTO X 11.2" ANCHO (112 CM LARGO, 5.5 CM ALTO, 28.4 CM ANCHO).
- 10 A 22 MÓDULOS PRINCIPALES DE TECNOLOGÍA DE ÚLTIMA GENERACIÓN DE 3 A 6 LEDS CADA UNO.
- 4 MÓDULOS ESQUINEROS DE TECNOLOGÍA DE ÚLTIMA GENERACIÓN DE 6 A 12 LEDS CADA MÓDULO.
- 2 MÓDULOS CALLEJONEROS DE TECNOLOGÍA DE ÚLTIMA GENERACIÓN DE 1 A 3 LEDS CADA UNO.
- 2 MÓDULOS DE PENETRACIÓN/PERSECUCIÓN DE TECNOLOGÍA DE ÚLTIMA GENERACIÓN DE 1 A 6 LEDS CADA UNO.
- 6 MÓDULOS PARA BARRA DE CONTROL DE TRÁFICO COLOR ÁMBAR DE TECNOLOGÍA DE ÚLTIMA GENERACIÓN DE 1 A 6 LEDS CADA MÓDULO.

SIRENA

- SIRENA DIMENSIONES: 2.3" (5.9 CM) X 6.0" (15.2 CM) X 5.5" A 7.6" (DE 14 A 19.4 CM).
- POTENCIA CON OPCIÓN A 100 O 200 WATTS.
- TONOS: AUX, YELP, WAIL, AIR HORN, PRIORITARIO.
- CORNETA DE AIRE ELECTRÓNICA (AIR HORN).
- RETRANSMISIÓN DE RADIO (PA).
- MICRÓFONO CON BOTÓN DE CANCELACIÓN DE SONIDO.
- PANEL ILUMINADO PARA UNA FÁCIL OPERACIÓN NOCTURNA.
- OPCIÓN PARA MICRÓFONO INDEPENDIENTE O CON CAPACIDAD PARA USO DE RADIO DE DOS VÍAS.
- CIRCUITO DE ESTADO SÓLIDO Y GENERACIÓN DE TONOS A BASE DE MICROPROCESADOR.
- SISTEMA DE PROTECCIÓN CONTRA CORTO CIRCUITO.
- 12 VOLTS CD.
- CUMPLE CON LA NORMA SAE J1849 Y CALIFORNIA TÍTULO 13

BOCINA

- BOCINA DE USO RUDO.
- ALTO RENDIMIENTO.
- FÁCIL INSTALACIÓN.
- BASE DE ALUMINIO
- 100W DE POTENCIA
- 8 OHMS DE IMPEDANCIA
- DISEÑO ROBUSTO
- DIMENSIONES: 14 X 15 X 5.8 CM

SECCIÓN ESPECIFICACIONES TÉCNICAS DEL AUTO

GANCHO DE ARRASTRE

ESTRUCTURA METÁLICA TRASERA (ROLL BAR)

- 3 MARCOS EN TUBULAR REDONDO DE 2 ½" PULGADAS EN CALIBRE 14.
- MARCO DELANTERO CON UNA ALTURA DE 84CM. (+ - 5 CM)
- MARCOS CENTRAL Y TRASERO A UNA ALTURA DE 95 CM. (+ - 5 CM)
- MARCO DELANTERO CON PROTECTOR DE MEDALLÓN FABRICADO CON TUBO DE 1" CALIBRE 16 Y MALLA DESPLEGADA CALIBRE 16.
- 4 TIRANTES EN TUBO REDONDO DE 2 ½" PULGADAS CALIBRE 14 PARA UNIR LOS TRES MARCOS.
- 2 PORTA ESPOSAS LATERALES EN TUBO REDONDO DE 1" CALIBRE 16".
- 3 PASAMANOS EN MARCO TRASERO EN TUBO REDONDO DE 1" CALIBRE 16. (1 SUPERIOR Y 2 LATERALES)
- 6 PLACAS DE ¼" SOLDADAS A LOS MARCOS DEL ROLL BAR PARA SUJETARLAS A LA BATEA DE LA CAMIONETA.
- 6 EMPAQUES DE POLIURETANO EN CALIBRE ¼" PARA SU INSTALACIÓN.
- TERMINADO EN COLOR NEGRO CON PINTURA ELECTROSTÁTICA Y PROTECCIÓN UV.
- TORNILLERÍA GALVANIZADA.
- DISEÑO Y MEDIDA DEPENDIENDO EL TIPO DE VEHÍCULO.

LONA QUE CUBRE LA ESTRUCTURA

- VINIL CALIBRE 610, REFORZADO EN COLOR AZUL MARINO O NEGRO.
- COMPUESTA DE POLIÉSTER Y PVC
- COSTURA DE NYLON AL CENTRO.
- RESISTENTE AL AGUA.
- OJILLOS DE ACERO PARA AMARRE.
- LAZO PAR MONTAJE.
- PROTECCIÓN UV (RAYOS DEL SOL) PARA EVITAR DECOLORACIÓN.
- LA LONA DEBE CUBRIR PARTE SUPERIOR DEL ROLL BAR, LATERALES Y MEDALLÓN, PARTE TRASERA QUEDARÁ LIBRE.
- DISEÑO Y MEDIDA CONFORME AL TIPO DE VEHÍCULO.

PROTECCIÓN DELANTERA REFORZADA (TUMBA BURROS)

- DOS PLACAS LATERALES EN CALIBRE ¼ EN ACERO A-36 DECAPADO UNIDOS ENTRE SÍ POR MEDIO DE 3 TRAVESAÑOS
- 1 TRAVESAÑO SUPERIOR EN 2" CALIBRE 14.
- 1 TRAVESAÑO CENTRAL EN TUBULAR REDONDO DE 2 ½" CALIBRE 14.
- 1 TRAVESAÑO INFERIOR EN TUBULAR REDONDO DE 2" CALIBRE 14 CON 2 ARGOLLAS EN SOLIDO REDONDO DE 3/8" (1 POR LADO).
- 2 CUBRE FAROS EN TUBULAR REDONDO DE 1 ½" CALIBRE 16, CON PULIDO DE 3/8" COMO PROTECCIÓN.
- 2 TOPES DE PVC CON PROTECCIÓN UV DE ALTO IMPACTO EN CADA UNA DE LAS PLACAS LATERALES.

- HERRAJE DE INSTALACIÓN EN PLACA DE ¼" EN ACERO A-36 ROLADO CALIENTE.
- ACABADO EN COLOR NEGRO SEMI-MATE CON PINTURA ELECTROSTÁTICA Y PROTECCIÓN UV.
- TORNILLERÍA DE ALTA RESISTENCIA EN ACABADO GALVANIZADO.
- DISEÑO Y MEDIDA CONFORME AL TIPO DE VEHÍCULO.

DEFENSA

- DEFENSA TRASERA FABRICADA CON MARCO DE TUBO REDONDO DE 1 1/2 CALIBRE 14.
- LAMINA ANTIDERRAPANTE CALIBRE 14 ROLADO CALIENTE R36.
- 2 PLACAS DE ¼ INFERIOR SOLDADAS AL MARCO PARA SUJECCIÓN DEL HERRAJE.
- 2 PZAS DE HERRAJE EN PTR DE 1 1/2 CALIBRE 14, Y PLACA DE ¼.
- ACABADO COLOR NEGRO CON PINTURA ELECTROSTÁTICA CON PROTECCIÓN UV.
- TORNILLERÍA DE ALTA RESISTENCIA ACABADO GALVANIZADO.
- DISEÑO Y MEDIDA CONFORME AL VEHÍCULO A INSTALAR.

BANCA TRASERA CON PORTA ESPOSAS

- ESTRUCTURA METÁLICA EN TUBULAR REDONDO DE 1 CALIBRE 16.
- 6 PUNTOS DE SUJECCIÓN EN TUBULAR REDONDO DE 1 CALIBRE 16 Y PLACA DE ¼"
- RESPALDO Y ASIENTO EN LAMINA CALIBRE 16 CON PUNZONADO EN REDONDO DE 3/8" SECCIONADO SEGÚN LA CAPACIDAD DE PERSONAS DE LA BANCA,
- REFUERZOS EN TUBULAR OVALADO DE 15MM X 30MM.
- 2 PORTA ESPOSAS (1 POR CADA LADO).
- ACABADO EN COLOR NEGRO CON PINTURA ELECTROSTÁTICA Y PROTECCIÓN UV.
- TORNILLERÍA DE 3/8" EN ALTA RESISTENCIA CON ACABADO GALVANIZADO.
- EMPAQUES DE POLIURETANO EN CALIBRE 1/4" PARA SU INSTALACIÓN.
- DISEÑO Y MEDIDA CONFORME AL TIPO VEHÍCULO.

LAS ESPECIFICACIONES TÉCNICAS MÍNIMAS PARA LOS SEDANES DE PREVENCIÓN EQUIPADOS COMO PATRULLA CON BALIZAMIENTO, SE ENLISTAN A CONTINUACIÓN, SON PARA LOS ELEMENTOS DE LAS INSTITUCIONES DE SEGURIDAD PÚBLICA QUE TIENEN PRESENCIA EN ESCUELAS, ZONAS TURÍSTICAS, UNIDADES HABITACIONALES, CENTROS COMERCIALES, ETC. (TRAYECTOS O RONDINES PRIMORDIALMENTE DETERMINADOS Y CORTOS; PERSECUCIONES ESPORÁDICAS). APOYA A LA MISIÓN DE PREVENIR EL DELITO, TRANSMITIENDO CALIDEZ, AUTORIDAD Y SEGURIDAD A LA CIUDADANÍA. DETECTAR ACTIVIDADES SOSPECHOSAS REALIZANDO TRABAJOS VECINALES EN SEGURIDAD PÚBLICA.

SEDÁN EQUIPADO COMO PATRULLA CON BALIZAMIENTO (PREVENCIÓN)

SEDAN PREVENCIÓN 4 CILINDROS PATRULLA

DESCRIPCIÓN GENERAL

AUTO SEDAN MODELO Y AÑO DEBERÁ CORRESPONDER AL EJERCICIO FISCAL VIGENTE O SUPERIOR, EQUIPADO COMO PATRULLA CON TORRETA, SIRENA, GANCHO DE ARRASTRE, PROTECCIÓN DELANTERA REFORZADA, MAMPARA DIVISORIA, PROTECCIÓN DE VENTANAS TRASERAS, ASIENTOS TRASEROS EN FIBRA DE VIDRIO Y BALIZAMIENTO CONFORME AL MANUAL DE IDENTIDAD.

| ATRIBUTO | ESPECIFICACIONES TÉCNICAS DEL VEHÍCULO |
|-----------------|---|
|-----------------|---|

LAS CARACTERÍSTICAS MÍNIMAS CORRESPONDEN A LA CAPACIDAD, ESPACIO Y POTENCIA CON LAS QUE DEBE DE CONTAR UN VEHÍCULO DE PREVENCIÓN.

MOTOR Y TRANSMISIÓN

- MOTOR CON CAPACIDAD MÍNIMA DE 1.4 LITROS.
- MOTOR NO MENOR A 4 CILINDROS.
- CABALLOS DE FUERZA NO MENOR A 107 HP.
- TORQUE NO MENOR A 104.
- BARRA ESTABILIZADORA DELANTERA
- TRANSMISIÓN MANUAL MÍNIMO DE 5 VELOCIDADES.

SEGURIDAD


- BOLSAS DE AIRE FRONTALES.
- CINTURONES DE SEGURIDAD DELANTEROS Y TRASEROS INERCIALES.
- INMOVILIZADOR ELECTRÓNICO.
- FRENOS DE DISCO VENTILADOS (DELANTEROS).
- FRENOS TRASEROS DE DISCO O TAMBOR.
- SISTEMA DE FRENADO ANTIBLOQUEO (ABS).


SISTEMA ELÉCTRICO

- POSIBILIDAD DE AMPLIACIÓN EN SU INSTALACIÓN ELÉCTRICA.

CAPACIDAD

- CABINA PARA 5 PASAJEROS
- 4 (CUATRO) PUERTAS.
- TANQUE DE COMBUSTIBLE MÍNIMO DE 40 LITROS.
- RENDIMIENTO MÍNIMO DE 14 KM/L EN CIUDAD.
- CAPACIDAD DE CARGA MÍNIMA DE 420 KG.
- CAJUELA 380 DM3.

SEDÁN



GARANTÍA

- GARANTÍA 3 AÑOS O 60,000 KMS.

EQUIPAMIENTO PARA PATRULLA

- TORRETA
- SIRENA
- BOCINA
- GANCHO DE ARRASTRE
- MAMPARA DIVISORIA
- PROTECCIÓN DELANTERA REFORZADA (TUMBA BURROS)
- PROTECCIÓN DE VENTANAS TRASERAS
- ASIENTOS TRASEROS EN FIBRA DE VIDRIO
- BALIZAMIENTO CONFORME AL MANUAL DE IDENTIDAD

EQUIPAMIENTO ESPECIFICACIONES TÉCNICAS PARA PATRULLA

TORRETA

- TORRETA FABRICADA EN ALUMINIO Y POLICARBONATO.
- DE 78 A 114 LEDS DE 1 WATTS CADA UNO, DISTRIBUIDOS EN 18 MÓDULOS 10 O 12 MÓDULOS DE 3 A 6 LEDS CADA UNO, 4 MÓDULOS ESQUINEROS DE 6 A 12 LEDS CADA UNO, 2 MÓDULOS DE PENETRACIÓN CRISTAL DE UNO A SEIS LEDS CADA UNO. TECNOLOGÍA DE REFLEXIÓN DE ÚLTIMA GENERACIÓN.
- DE 78 A 114 WATTS TOTALES DE POTENTE ILUMINACIÓN.
- 23 PATRONES DE DESTELLOS DISPONIBLES.
- LEDS EN COLOR CLARO PARA PENETRACIÓN/PERSECUCIÓN (ACERCAMIENTO) CON TRES PATRONES DISTINTOS DE FLASHEO.
- LUCES CALLEJONERAS EN COLOR CLARO CON TRES PATRONES DISTINTOS DE FLASHEO.
- BARRA DE CONTROL DE TRÁFICO EN COLOR ÁMBAR (IZQUIERDA, DERECHA, CENTRO).
- GARANTÍA DE 5 AÑOS O 100,000 HORAS DE USO CONTINUO.
- BASE FABRICADA EN ALUMINIO EXTRUIDO ANODIZADO.
- DOMOS FABRICADOS EN POLICARBONATO DE ALTA RESISTENCIA A LA INTEMPERIE.
- CUMPLE NORMA IP67 A PRUEBA DE AGUA, POLVO Y VIBRACIÓN EXTREMA.
- CONTROLADOR CON BOTONES GRANDES DE GEL DE ALTA RESISTENCIA AUTO ILUMINADOS.
- GANCHOS TENSORES Y HERRAJES DE MONTAJE.
- VOLTAJE DE OPERACIÓN 12 VDC.

- DIMENSIONES MÍNIMAS DE 44" LARGO X 2.2" ALTO X 11.2" ANCHO (112 CM LARGO, 5.5 CM ALTO, 28.4 CM ANCHO).
- 10 A 22 MÓDULOS PRINCIPALES DE TECNOLOGÍA DE ÚLTIMA GENERACIÓN DE 3 A 6 LEDS CADA UNO.
- 4 MÓDULOS ESQUINEROS DE TECNOLOGÍA DE ÚLTIMA GENERACIÓN DE 6 A 12 LEDS CADA MÓDULO.
- 2 MÓDULOS CALLEJONEROS DE TECNOLOGÍA DE ÚLTIMA GENERACIÓN DE 1 A 3 LEDS CADA UNO.
- 2 MÓDULOS DE PENETRACIÓN/PERSECUCIÓN DE TECNOLOGÍA DE ÚLTIMA GENERACIÓN DE 1 A 6 LEDS CADA UNO.
- 6 MÓDULOS PARA BARRA DE CONTROL DE TRÁFICO COLOR ÁMBAR DE TECNOLOGÍA DE ÚLTIMA GENERACIÓN DE 1 A 6 LEDS CADA MÓDULO.

SIRENA

- SIRENA DIMENSIONES: 2.3" (5.9 CM) X 6.0" (15.2 CM) X 5.5" A 7.6" (DE 14 A 19.4 CM).
- POTENCIA CON OPCIÓN A 100 O 200 WATTS.
- TONOS: AUX, YELP, WAIL, AIR HORN, PRIORITARIO.
- CORNETA DE AIRE ELECTRÓNICA (AIR HORN).
- RETRANSMISIÓN DE RADIO (PA).
- MICRÓFONO CON BOTÓN DE CANCELACIÓN DE SONIDO.
- PANEL ILUMINADO PARA UNA FÁCIL OPERACIÓN NOCTURNA.
- OPCIÓN PARA MICRÓFONO INDEPENDIENTE O CON CAPACIDAD PARA USO DE RADIO DE DOS VÍAS.
- CIRCUITO DE ESTADO SÓLIDO Y GENERACIÓN DE TONOS A BASE DE MICROPROCESADOR.
- SISTEMA DE PROTECCIÓN CONTRA CORTO CIRCUITO.
- 12 VOLTS CD.
- CUMPLE CON LA NORMA SAE J1849 Y CALIFORNIA TÍTULO 13

BOCINA

- BOCINA DE USO RUDO.
- ALTO RENDIMIENTO.
- FÁCIL INSTALACIÓN.
- BASE DE ALUMINIO.
- 100 W DE POTENCIA
- 8 OHMS DE IMPEDANCIA
- DISEÑO ROBUSTO
- DIMENSIONES: 14 X 15 X 5.8 CM

SECCIÓN ESPECIFICACIONES TÉCNICAS DEL AUTO

GANCHO DE ARRASTRE

PROTECCIÓN DELANTERA REFORZADA (TUMBA BURROS)

- DOS PLACAS LATERALES EN CALIBRE ¼ EN ACERO A-36 DECAPADO UNIDAS ENTRE SÍ POR MEDIO DE 4 TRAVESAÑOS EN TUBO REDONDO DE 2" CALIBRE 14.
- TRAVESAÑO INFERIOR CON ARGOLLAS EN SOLIDO REDONDO DE 3/8" (1 POR LADO).
- 2 TOPE DE PVC CON PROTECCIÓN UV DE ALTO IMPACTO EN CADA UNA DE LAS PLACAS LATERALES.
- HERRAJE DE INSTALACIÓN EN PLACA DE ¼" EN ACERO A-36 ROLADO CALIENTE.
- ACABADO EN COLOR NEGRO SEMI-MATE CON PINTURA ELECTROSTÁTICA Y PROTECCIÓN UV.
- TORNILLERÍA DE ALTA RESISTENCIA EN ACABADO GALVANIZADO.
- DISEÑO Y MEDIDA CONFORME AL TIPO DE VEHÍCULO.

MAMPARA DIVISORIA

- ESTRUCTURA METÁLICA CON TUBO REDONDO DE 1 ½ CALIBRE 16.
- FORRO EN LAMINA CALIBRE 16
- PUNSONADO REDONDO EN DIRECCIÓN A LAS CABECERAS HACIA ARRIBA.
- LAMINAS LATERALES EN CALIBRE 16.
- 2 PORTA ESPOSAS EN ALAMBRÓN PULIDO DE 3/8.
- SUJECCIÓN EN 4 PUNTOS (2 SUPERIORES Y 2 INFERIORES).
- PINTURA ELECTROSTÁTICA HORNEADA EN COLOR NEGRO CON PROTECCIÓN UV.

- TORNILLERÍA DE ALTA RESISTENCIA CON ACABADO GALVANIZADO.
- DISEÑO Y MEDIDA CONFORME AL VEHÍCULO A INSTALAR.

PROTECCIÓN EN VENTANAS TRASERAS

- PROTECCIÓN INTERNA PARA VENTANAS DE PUERTAS TRASERAS, FABRICADAS EN LÁMINA DE ACERO CALIBRE 16, CON LAS SIGLAS DE LA INSTITUCIÓN CORTADAS CON LÁSER PARA EVITAR FILOS Y PONER EN RIESGO A LOS OCUPANTES.
- CUENTA CON ALOJAMIENTO Y CANALETAS PARA LA INSTALACIÓN DE CÁMARAS LATERALES
- ACABADO EN PINTURA NEGRA SEMIBRILLANTE DE POLIÉSTER EN POLVO ELECTROSTÁTICO Y HORNEADO DE ALTA RESISTENCIA AL IMPACTO Y A LOS RAYOS ULTRAVIOLETA.

ASIENTOS TRASEROS

- ASIENTO Y RESPALDO PARA SER INSTALADOS EN EL LUGAR DEL ASIENTO TRASERO DE PLANTA DE LA UNIDAD.
- FABRICADO EN FIBRA DE VIDRIO CON MOLDE ESPECIAL CON EL FIN DE QUE SE ENSAMBLAN EXACTAMENTE EN LA UNIDAD SIN AFECTAR LAS DIMENSIONES INTERNAS DE ESTA. DISEÑADO CON DREN HACIA LA PARTE EXTERNA DE LA UNIDAD PARA FACILITAR SU LIMPIEZA E HIGIENE.
- LA INSTALACIÓN DE LOS EQUIPOS DEBERÁ DE SER BAJO UN SISTEMA DE GESTIÓN DE CALIDAD ISO 9001:2015 CON UN ALCANCE MÍNIMO EN VEHÍCULOS DE SEGURIDAD EN TODAS SUS MODALIDADES.

LAS ESPECIFICACIONES TÉCNICAS MÍNIMAS PARA LOS SEDANES DE PROXIMIDAD EQUIPADOS COMO PATRULLA CON BALIZAMIENTO, SE ENLISTAN A CONTINUACIÓN, SON PARA LOS ELEMENTOS DE LAS INSTITUCIONES DE SEGURIDAD PÚBLICA QUE TIENEN PRESENCIA EN AVENIDAS PRINCIPALES, PERIFÉRICOS, VÍAS DE ACCESO A LAS ENTIDADES Y MUNICIPIOS, ETC. (TRAYECTOS Y RONDINES PRIMORDIALMENTE DETERMINADOS Y LARGOS, PERSECUCIONES IRREGULARES). APOYA A LA MISIÓN DE RESGUARDAR Y MANTENER POLÍGONOS DE SEGURIDAD, MANTENIENDO Y TRANSMITIENDO SEGURIDAD EN LA CIUDADANÍA QUE HABITA Y CIRCULA POR ESOS ESPACIOS.

SEDÁN EQUIPADO COMO PATRULLA CON BALIZAMIENTO (PROXIMIDAD)**SEDAN PROXIMIDAD 4 CILINDROS PATRULLA**

DESCRIPCIÓN GENERAL

AUTO SEDAN MODELO Y AÑO DEBERÁ CORRESPONDER AL EJERCICIO FISCAL VIGENTE O SUPERIOR, EQUIPADO COMO PATRULLA CON TORRETA, SIRENA, GANCHO DE ARRASTRE, PROTECCIÓN DELANTERA REFORZADA, MAMPARA DIVISORIA, PROTECCIÓN DE VENTANAS TRASERAS, ASIENTOS TRASEROS EN FIBRA DE VIDRIO Y BALIZAMIENTO CONFORME AL MANUAL DE IDENTIDAD.

ATRIBUTO ESPECIFICACIONES TÉCNICAS DEL VEHÍCULO

LAS CARACTERÍSTICAS MÍNIMAS CORRESPONDEN A LA CAPACIDAD, ESPACIO Y POTENCIA CON LAS QUE DEBE DE CONTAR UN VEHÍCULO DE PROXIMIDAD.

MOTOR Y TRANSMISIÓN

- MOTOR CON CAPACIDAD MÍNIMA DE 1.8 LITROS.
- MOTOR NO MENOR A 4 CILINDROS.
- CABALLOS DE FUERZA NO MENOR A 140 HP.
- TORQUE NO MENOR A 126.
- BARRA ESTABILIZADORA DELANTERA
- TRANSMISIÓN MANUAL O AUTOMÁTICA DE 6 VELOCIDADES.

SEGURIDAD

- BOLSAS DE AIRE FRONTALES

- CINTURONES DE SEGURIDAD DELANTEROS Y TRASEROS INERCIALES.
- INMOVILIZADOR ELECTRÓNICO.
- FRENOS DE DISCO VENTILADOS (DELANTEROS).
- FRENOS TRASEROS DE DISCO O TSMBOR.
- SISTEMA DE FRENADO ANTIBLOQUEO (ABS).

SISTEMA ELÉCTRICO

- POSIBILIDAD DE AMPLIACIÓN EN SU INSTALACIÓN ELÉCTRICA.

CAPACIDAD

- CABINA PARA 5 PASAJEROS
- 4 (CUATRO) PUERTAS.
- TANQUE DE COMBUSTIBLE MÍNIMO DE 47 LITROS.
- RENDIMIENTO MÍNIMO DE 14 KM/L EN CIUDAD.
- CAPACIDAD DE CARGA MÍNIMA DE 420 KG.
- CAJUELA 369 DM3.

GARANTÍA

- GARANTÍA 3 AÑOS O 60,000 KMS

EQUIPAMIENTO PARA PATRULLA

- TORRETA
- SIRENA
- BOCINA
- GANCHO DE ARRASTRE
- MAMPARA DIVISORIA
- PROTECCIÓN DELANTERA REFORZADA (TUMBA BURROS)
- PROTECCIÓN DE VENTANAS TRASERAS
- ASIENTOS TRASEROS EN FIBRA DE VIDRIO
- BALIZAMIENTO CONFORME AL MANUAL DE IDENTIDAD

EQUIPAMIENTO ESPECIFICACIONES TÉCNICAS PARA PATRULLA**TORRETA**

- TORRETA FABRICADA EN ALUMINIO Y POLICARBONATO.
- DE 78 A 114 LEDS DE 1 WATTS CADA UNO, DISTRIBUIDOS EN 18 MÓDULOS 10 O 12 MÓDULOS DE 3 A 6 LEDS CADA UNO, 4 MÓDULOS ESQUINEROS DE 6 A 12 LEDS CADA UNO, 2 MÓDULOS DE PENETRACIÓN CRISTAL DE UNO A SEIS LEDS CADA UNO. TECNOLOGÍA DE REFLEXIÓN DE ÚLTIMA GENERACIÓN.
- DE 78 A 114 WATTS TOTALES DE POTENTE ILUMINACIÓN.
- 23 PATRONES DE DESTELLOS DISPONIBLES.
- LEDS EN COLOR CLARO PARA PENETRACIÓN/PERSECUCIÓN (ACERCAMIENTO) CON TRES PATRONES DISTINTOS DE FLASHEO.
- LUCES CALLEJONERAS EN COLOR CLARO CON TRES PATRONES DISTINTOS DE FLASHEO.
- BARRA DE CONTROL DE TRÁFICO EN COLOR ÁMBAR (IZQUIERDA, DERECHA, CENTRO).
- GARANTÍA DE 5 AÑOS O 100,000 HORAS DE USO CONTINUO.
- BASE FABRICADA EN ALUMINIO EXTRUIDO ANODIZADO.
- DOMOS FABRICADOS EN POLICARBONATO DE ALTA RESISTENCIA A LA INTEMPERIE.
- CUMPLE NORMA IP67 A PRUEBA DE AGUA, POLVO Y VIBRACIÓN EXTREMA.
- CONTROLADOR CON BOTONES GRANDES DE GEL DE ALTA RESISTENCIA AUTO ILUMINADOS.
- GANCHOS TENSORES Y HERRAJES DE MONTAJE.
- VOLTAJE DE OPERACIÓN 12 VDC.

- DIMENSIONES MÍNIMAS DE 44" LARGO X 2.2" ALTO X 11.2" ANCHO (112 CM LARGO, 5.5 CM ALTO, 28.4 CM ANCHO).
- 10 A 22 MÓDULOS PRINCIPALES DE TECNOLOGÍA DE ÚLTIMA GENERACIÓN DE 3 A 6 LEDS CADA UNO.
- 4 MÓDULOS ESQUINEROS DE TECNOLOGÍA DE ÚLTIMA GENERACIÓN DE 6 A 12 LEDS CADA MÓDULO.
- 2 MÓDULOS CALLEJONEROS DE TECNOLOGÍA DE ÚLTIMA GENERACIÓN DE 1 A 3 LEDS CADA UNO.
- 2 MÓDULOS DE PENETRACIÓN/PERSECUCIÓN DE TECNOLOGÍA DE ÚLTIMA GENERACIÓN DE 1 A 6 LEDS CADA UNO.
- 6 MÓDULOS PARA BARRA DE CONTROL DE TRÁFICO COLOR ÁMBAR DE TECNOLOGÍA DE ÚLTIMA GENERACIÓN DE 1 A 6 LEDS CADA MÓDULO.

SIRENA

- SIRENA DIMENSIONES: 2.3" (5.9 CM) X 6.0" (15.2 CM) X 5.5" A 7.6" (DE 14 A 19.4 CM).
- POTENCIA CON OPCIÓN A 100 O 200 WATTS.
- TONOS: AUX, YELP, WAIL, AIR HORN, PRIORITARIO.
- CORNETA DE AIRE ELECTRÓNICA (AIR HORN).
- RETRANSMISIÓN DE RADIO (PA).
- MICRÓFONO CON BOTÓN DE CANCELACIÓN DE SONIDO.
- PANEL ILUMINADO PARA UNA FÁCIL OPERACIÓN NOCTURNA.
- OPCIÓN PARA MICRÓFONO INDEPENDIENTE O CON CAPACIDAD PARA USO DE RADIO DE DOS VÍAS.
- CIRCUITO DE ESTADO SÓLIDO Y GENERACIÓN DE TONOS A BASE DE MICROPROCESADOR.
- SISTEMA DE PROTECCIÓN CONTRA CORTO CIRCUITO.
- 12 VOLTS CD.
- CUMPLE CON LA NORMA SAE J1849 Y CALIFORNIA TÍTULO 13

BOCINA

- BOCINA DE USO RUDO.
- ALTO RENDIMIENTO.
- FÁCIL INSTALACIÓN.
- BASE DE ALUMINIO.
- 100 W DE POTENCIA
- 8 OHMS DE IMPEDANCIA
- DISEÑO ROBUSTO
- DIMENSIONES: 14 X 15 X 5.8 CM

SECCIÓN**ESPECIFICACIONES TÉCNICAS DEL AUTO****GANCHO DE ARRASTRE****PROTECCIÓN DELANTERA REFORZADA (TUMBA BURROS)**

- DOS PLACAS LATERALES EN CALIBRE ¼ EN ACERO A-36 DECAPADO UNIDAS ENTRE SÍ POR MEDIO DE 4 TRAVESAÑOS EN TUBO REDONDO DE 2" CALIBRE 14.
- TRAVESAÑO INFERIOR CON ARGOLLAS EN SOLIDO REDONDO DE 3/8" (1 POR LADO).
- 2 TOPES DE PVC CON PROTECCIÓN UV DE ALTO IMPACTO EN CADA UNA DE LAS PLACAS LATERALES.
- HERRAJE DE INSTALACIÓN EN PLACA DE ¼" EN ACERO A-36 ROLADO CALIENTE.
- ACABADO EN COLOR NEGRO SEMI-MATE CON PINTURA ELECTROSTÁTICA Y PROTECCIÓN UV.
- TORNILLERÍA DE ALTA RESISTENCIA EN ACABADO GALVANIZADO.
- DISEÑO Y MEDIDA CONFORME AL TIPO DE VEHÍCULO.

MAMPARA DIVISORIA

- ESTRUCTURA METÁLICA CON TUBO REDONDO DE 1 ½ CALIBRE 16.
- FORRO EN LAMINA CALIBRE 16
- PUNSONADO REDONDO EN DIRECCIÓN A LAS CABECERAS HACIA ARRIBA.

- LAMINAS LATERALES EN CALIBRE 16.
- 2 PORTA ESPOSAS EN ALAMBRÓN PULIDO DE 3/8.
- SUJECCIÓN EN 4 PUNTOS (2 SUPERIORES Y 2 INFERIORES).
- PINTURA ELECTROSTÁTICA HORNEADA EN COLOR NEGRO CON PROTECCIÓN UV.
- TORNILLERÍA DE ALTA RESISTENCIA CON ACABADO GALVANIZADO.
- DISEÑO Y MEDIDA CONFORME AL VEHÍCULO A INSTALAR.

PROTECCIÓN EN VENTANAS TRASERAS

- PROTECCIÓN INTERNA PARA VENTANAS DE PUERTAS TRASERAS, FABRICADAS EN LÁMINA DE ACERO CALIBRE 16, CON LAS SIGLAS DE LA INSTITUCIÓN CORTADAS CON LÁSER PARA EVITAR FILOS Y PONER EN RIESGO A LOS OCUPANTES.
- CUENTA CON ALOJAMIENTO Y CANALETAS PARA LA INSTALACIÓN DE CÁMARAS LATERALES
- ACABADO EN PINTURA NEGRA SEMIBRILLANTE DE POLIÉSTER EN POLVO ELECTROSTÁTICO Y HORNEADO DE ALTA RESISTENCIA AL IMPACTO Y A LOS RAYOS ULTRAVIOLETA.

ASIENTOS TRASEROS

- ASIENTO Y RESPALDO PARA SER INSTALADOS EN EL LUGAR DEL ASIENTO TRASERO DE PLANTA DE LA UNIDAD.
- FABRICADO EN FIBRA DE VIDRIO CON MOLDE ESPECIAL CON EL FIN DE QUE SE ENSAMBLÉN EXACTAMENTE EN LA UNIDAD SIN AFECTAR LAS DIMENSIONES INTERNAS DE ESTA. DISEÑADO CON DREN HACIA LA PARTE EXTERNA DE LA UNIDAD PARA FACILITAR SU LIMPIEZA E HIGIENE.
- LA INSTALACIÓN DE LOS EQUIPOS DEBERÁ DE SER BAJO UN SISTEMA DE GESTIÓN DE CALIDAD ISO 9001:2015 CON UN ALCANCE MÍNIMO EN VEHÍCULOS DE SEGURIDAD EN TODAS SUS MODALIDADES.

LAS ESPECIFICACIONES TÉCNICAS MÍNIMAS PARA LOS SEDANES DE REACCIÓN EQUIPADOS COMO PATRULLA CON BALIZAMIENTO, SE ENLISTAN A CONTINUACIÓN, PARA LOS ELEMENTOS DE LAS INSTITUCIONES DE SEGURIDAD PÚBLICA DE EQUIPOS ESPECIALES O ZONAS DE ALTOS NIVELES DE INSEGURIDAD (TRAYECTOS INDETERMINADOS CON REQUERIMIENTOS CONSTANTES DE USO DE POTENCIA Y ESTABILIDAD PARA PERSECUCIONES O SITUACIONES VIOLENTAS). APOYA A LA MISIÓN DE PROTEGER A LA CIUDADANÍA AMENAZADA POR SITUACIONES DE ALTO RIESGO O COMBATIR FRONTALMENTE ATAQUES Y OBJETIVOS QUE VULNERAN LA SEGURIDAD CIUDADANA.

SEDÁN EQUIPADO COMO PATRULLA CON BALIZAMIENTO (REACCIÓN)

SEDAN REACCIÓN 4 CILINDROS PATRULLA

DESCRIPCIÓN GENERAL

AUTO SEDAN MODELO Y AÑO DEBERÁ CORRESPONDER AL EJERCICIO FISCAL VIGENTE O SUPERIOR, EQUIPADO COMO PATRULLA CON TORRETA, SIRENA, GANCHO DE ARRASTRE, PROTECCIÓN DELANTERA REFORZADA, MAMPARA DIVISORIA, PROTECCIÓN DE VENTANAS TRASERAS, ASIENTOS TRASEROS EN FIBRA DE VIDRIO Y BALIZAMIENTO CONFORME AL MANUAL DE IDENTIDAD.

| ATRIBUTO | ESPECIFICACIONES TÉCNICAS DEL VEHÍCULO |
|-----------------|---|
|-----------------|---|

LAS CARACTERÍSTICAS MÍNIMAS CORRESPONDEN A LA CAPACIDAD, ESPACIO Y POTENCIA CON LAS QUE DEBE DE CONTAR UN VEHÍCULO DE REACCIÓN.

MOTOR Y TRANSMISIÓN

- MOTOR CON CAPACIDAD MÍNIMA DE 2.4 LITROS.
- MOTOR NO MENOR A 4 CILINDROS.
- CABALLOS DE FUERZA NO MENOR A 181 HP.
- TORQUE NO MENOR A 178.
- TRANSMISIÓN MANUAL O AUTOMÁTICA DE 6 VELOCIDADES.

SEGURIDAD

- BOLSAS DE AIRE FRONTALES
- CINTURONES DE SEGURIDAD DELANTEROS Y TRASEROS INERCIALES.

- INMOVILIZADOR ELECTRÓNICO.
- FRENOS DE DISCO VENTILADOS (DELANTEROS).
- FRENOS TRASEROS DE DISCO SÓLIDO O TAMBOR.
- SISTEMA DE FRENADO ANTIBLOQUEO (ABS).

SISTEMA ELÉCTRICO

- POSIBILIDAD DE AMPLIACIÓN EN SU INSTALACIÓN ELÉCTRICA.

CAPACIDAD

- CABINA PARA 5 PASAJEROS.
- 4 (CUATRO) PUERTAS.
- TANQUE DE COMBUSTIBLE MÍNIMO DE 60 LITROS.
- RENDIMIENTO MÍNIMO DE 14.5 KM/L EN CIUDAD.
- CAPACIDAD DE CARGA MÍNIMA DE 410 KG.
- CAJUELA 420 DM3.

GARANTÍA

- GARANTÍA 3 AÑOS O 60,000 KMS.

EQUIPAMIENTO PARA PATRULLA

- TORRETA
- SIRENA
- BOCINA
- GANCHO DE ARRASTRE
- MAMPARA DIVISORIA
- PROTECCIÓN DELANTERA REFORZADA (TUMBA BURROS)
- PROTECCIÓN DE VENTANAS TRASERAS
- ASIENTOS TRASEROS EN FIBRA DE VIDRIO
- BALIZAMIENTO CONFORME AL MANUAL DE IDENTIDAD

EQUIPAMIENTO**ESPECIFICACIONES TÉCNICAS PARA PATRULLA****TORRETA**

- TORRETA FABRICADA EN ALUMINIO Y POLICARBONATO.
- DE 78 A 114 LEDS DE 1 WATTS CADA UNO, DISTRIBUIDOS EN 18 MÓDULOS 10 O 12 MÓDULOS DE 3 A 6 LEDS CADA UNO, 4 MÓDULOS ESQUINEROS DE 6 A 12 LEDS CADA UNO, 2 MÓDULOS DE PENETRACIÓN CRISTAL DE UNO A SEIS LEDS CADA UNO. TECNOLOGÍA DE REFLEXIÓN DE ÚLTIMA GENERACIÓN.
- DE 78 A 114 WATTS TOTALES DE POTENTE ILUMINACIÓN.
- 23 PATRONES DE DESTELLOS DISPONIBLES.
- LEDS EN COLOR CLARO PARA PENETRACIÓN/PERSECUCIÓN (ACERCAMIENTO) CON TRES PATRONES DISTINTOS DE FLASHEO.
- LUCES CALLEJONERAS EN COLOR CLARO CON TRES PATRONES DISTINTOS DE FLASHEO.
- BARRA DE CONTROL DE TRÁFICO EN COLOR ÁMBAR (IZQUIERDA, DERECHA, CENTRO).
- GARANTÍA DE 5 AÑOS O 100,000 HORAS DE USO CONTINUO.
- BASE FABRICADA EN ALUMINIO EXTRUIDO ANODIZADO.
- DOMOS FABRICADOS EN POLICARBONATO DE ALTA RESISTENCIA A LA INTEMPERIE.

- CUMPLE NORMA IP67 A PRUEBA DE AGUA, POLVO Y VIBRACIÓN EXTREMA.
- CONTROLADOR CON BOTONES GRANDES DE GEL DE ALTA RESISTENCIA AUTO ILUMINADOS.
- GANCHOS TENSORES Y HERRAJES DE MONTAJE.
- VOLTAJE DE OPERACIÓN 12 VDC.
- DIMENSIONES MÍNIMAS DE 44" LARGO X 2.2" ALTO X 11.2" ANCHO (112 CM LARGO, 5.5 CM ALTO, 28.4 CM ANCHO).
- 10 A 22 MÓDULOS PRINCIPALES DE TECNOLOGÍA DE ÚLTIMA GENERACIÓN DE 3 A 6 LEDS CADA UNO.
- 4 MÓDULOS ESQUINEROS DE TECNOLOGÍA DE ÚLTIMA GENERACIÓN DE 6 A 12 LEDS CADA MÓDULO.
- 2 MÓDULOS CALLEJONEROS DE TECNOLOGÍA DE ÚLTIMA GENERACIÓN DE 1 A 3 LEDS CADA UNO.
- 2 MÓDULOS DE PENETRACIÓN/PERSECUCIÓN DE TECNOLOGÍA DE ÚLTIMA GENERACIÓN DE 1 A 6 LEDS CADA UNO.
- 6 MÓDULOS PARA BARRA DE CONTROL DE TRÁFICO COLOR ÁMBAR DE TECNOLOGÍA DE ÚLTIMA GENERACIÓN DE 1 A 6 LEDS CADA MÓDULO.

SIRENA

- SIRENA DIMENSIONES: 2.3" (5.9 CM) X 6.0" (15.2 CM) X 5.5" A 7.6" (DE 14 A 19.4 CM)
- POTENCIA CON OPCIÓN A 100 O 200 WATTS.
- TONOS: AUX, YELP, WAIL, AIR HORN, PRIORITARIO.
- CORNETA DE AIRE ELECTRÓNICA (AIR HORN).
- RETRANSMISIÓN DE RADIO (PA).
- MICRÓFONO CON BOTÓN DE CANCELACIÓN DE SONIDO.
- PANEL ILUMINADO PARA UNA FÁCIL OPERACIÓN NOCTURNA.
- OPCIÓN PARA MICRÓFONO INDEPENDIENTE O CON CAPACIDAD PARA USO DE RADIO DE DOS VÍAS.
- CIRCUITO DE ESTADO SÓLIDO Y GENERACIÓN DE TONOS A BASE DE MICROPROCESADOR.
- SISTEMA DE PROTECCIÓN CONTRA CORTO CIRCUITO.
- 12 VOLTS CD.
- CUMPLE CON LA NORMA SAE J1849 Y CALIFORNIA TÍTULO 13

BOCINA

- BOCINA DE USO RUDO.
- ALTO RENDIMIENTO,
- FÁCIL INSTALACIÓN.
- BASE DE ALUMINIO.
- 100 W DE POTENCIA
- 8 OHMS DE IMPEDANCIA
- DISEÑO ROBUSTO
- DIMENSIONES: 14 X 15 X 5.8 CM

SECCIÓN**ESPECIFICACIONES TÉCNICAS DEL AUTO****GANCHO DE ARRASTRE****PROTECCIÓN DELANTERA REFORZADA (TUMBA BURROS)**

- DOS PLACAS LATERALES EN CALIBRE ¼ EN ACERO A-36 DECAPADO UNIDAS ENTRE SÍ POR MEDIO DE 4 TRAVESAÑOS EN TUBO REDONDO DE 2" CALIBRE 14.
- TRAVESAÑO INFERIOR CON ARGOLLAS EN SOLIDO REDONDO DE 3/8" (1 POR LADO).

- 2 TOPES DE PVC CON PROTECCIÓN UV DE ALTO IMPACTO EN CADA UNA DE LAS PLACAS LATERALES.
- HERRAJE DE INSTALACIÓN EN PLACA DE ¼" EN ACERO A-36 ROLADO CALIENTE.
- ACABADO EN COLOR NEGRO SEMI-MATE CON PINTURA ELECTROSTÁTICA Y PROTECCIÓN UV.
- TORNILLERÍA DE ALTA RESISTENCIA EN ACABADO GALVANIZADO.
- DISEÑO Y MEDIDA CONFORME AL TIPO DE VEHÍCULO.

MAMPARA DIVISORIA

- ESTRUCTURA METÁLICA CON TUBO REDONDO DE 1 ½ CALIBRE 16.
- FORRO EN LAMINA CALIBRE 16
- PUNSONADO REDONDO EN DIRECCIÓN A LAS CABECERAS HACIA ARRIBA.
- LAMINAS LATERALES EN CALIBRE 16.
- 2 PORTA ESPOSAS EN ALAMBRÓN PULIDO DE 3/8.
- SUJECCIÓN EN 4 PUNTOS (2 SUPERIORES Y 2 INFERIORES).
- PINTURA ELECTROSTÁTICA HORNEADA EN COLOR NEGRO CON PROTECCIÓN UV.
- TORNILLERÍA DE ALTA RESISTENCIA CON ACABADO GALVANIZADO.
- DISEÑO Y MEDIDA CONFORME AL VEHÍCULO A INSTALAR.

PROTECCIÓN EN VENTANAS TRASERAS

- PROTECCIÓN INTERNA PARA VENTANAS DE PUERTAS TRASERAS, FABRICADAS EN LÁMINA DE ACERO CALIBRE 16, CON LAS SIGLAS DE LA INSTITUCIÓN CORTADAS CON LÁSER PARA EVITAR FILOS Y PONER EN RIESGO A LOS OCUPANTES.
- CUENTA CON ALOJAMIENTO Y CANALETAS PARA LA INSTALACIÓN DE CÁMARAS LATERALES.
- ACABADO EN PINTURA NEGRA SEMIBRILLANTE DE POLIÉSTER EN POLVO ELECTROSTÁTICO Y HORNEADO DE ALTA RESISTENCIA AL IMPACTO Y A LOS RAYOS ULTRAVIOLETA.

ASIENTOS TRASEROS

- ASIENTO Y RESPALDO PARA SER INSTALADOS EN EL LUGAR DEL ASIENTO TRASERO DE PLANTA DE LA UNIDAD.
- FABRICADO EN FIBRA DE VIDRIO CON MOLDE ESPECIAL CON EL FIN DE QUE SE ENSAMBLAN EXACTAMENTE EN LA UNIDAD SIN AFECTAR LAS DIMENSIONES INTERNAS DE ESTA. DISEÑADO CON DREN HACIA LA PARTE EXTERNA DE LA UNIDAD PARA FACILITAR SU LIMPIEZA E HIGIENE.
- LA INSTALACIÓN DE LOS EQUIPOS DEBERÁ DE SER BAJO UN SISTEMA DE GESTIÓN DE CALIDAD ISO 9001:2015 CON UN ALCANCE MÍNIMO EN VEHÍCULOS DE SEGURIDAD EN TODAS SUS MODALIDADES.

VEHÍCULO DOBLE PROPÓSITO (REACCIÓN Y/O PENETRACIÓN EN TERRENO URBANO Y RURAL)**USO:**

VEHÍCULOS CON REQUERIMIENTOS CONSTANTES DE USO DE POTENCIA Y ESTABILIDAD PARA PERSECUCIONES O SITUACIONES VIOLENTAS. CUENTAN CON BLINDAJE QUE NO MERMA SUSTANCIALMENTE LA POTENCIA, ESTABILIDAD NI CAPACIDAD DE MANIOBRA

EI VEHÍCULO PUEDE SER UTILIZADO EN CIRCUNSTANCIAS DE REACCIÓN Y COMO ELEMENTO TÁCTICO DE AVANZADA O PROTECCIÓN EN OPERATIVOS ESPECIALES DONDE SE REQUIERE CONTENCIÓN O PROTECCIÓN BALÍSTICA, DENTRO DE ZONAS RURALES O URBANAS.

MISIÓN

PROTEGER A LA CIUDADANÍA AMENAZADA POR SITUACIONES DE ALTO RIESGO; COMBATIR FRONTALMENTE ATAQUES Y OBJETIVOS QUE VULNERAN LA SEGURIDAD CIUDADANA; REALIZAR OPERACIONES TÁCTICAS QUE IMPLICAN PROTEGER A LOS ELEMENTOS POLICIALES DE DISPAROS DE ARMA DE FUEGO, EXPLOSIONES DE GRANADAS DE FRAGMENTACIÓN Y OTRAS DE INTENSIDAD SIMILAR.

CARACTERÍSTICAS DE VERSATILIDAD

EL VEHÍCULO DEBE ESTAR DISEÑADO PARA EJECUTAR OPERATIVOS EN AMBIENTES URBANOS Y RURALES. TIENE QUE ESTAR EQUIPADO PARA ENTRAR A TERRENOS SINUOSOS EN CAMPO O EN ZONAS URBANAS EN CALLES ESTRECHAS DONDE PUEDA ENTRAR UN VEHÍCULO DE DIMENSIONES NORMALES. EL VEHÍCULO DEBE ALCANZAR VELOCIDADES HASTA DE 135km/h SIN PERDER ATRIBUTOS DE SEGURIDAD EN CIUDAD Y CONTAR CON TRACCIÓN 4X4 AWD.

CAPACIDAD

DEBE CONTAR CON CAPACIDAD DE 5 A 8 PASAJEROS DEPENDIENDO LA CONFIGURACIÓN, CON 5 PUERTAS QUE FACILITEN EL ASCENSO Y DESCENSO DE LOS TRIPULANTES, ASÍ MISMO DEBERÁ CONTAR CON ESCOTILLA SUPERIOR Y TRONERAS GIRATORIAS DE 360° PREFERENTEMENTE, DISEÑADAS ESPECIALMENTE PARA OTORGAR AL TRIPULANTE UN MEJOR ÁNGULO DE TIRO. ESTO ADEMÁS DEL BLINDAJE Y LOS ACCESORIOS

MÍNIMOS QUE SE DESCRIBEN A CONTINUACIÓN:

| | |
|--|---|
| POTENCIA | 225PS/3,200rpm |
| TORQUE | 51/1750 Hp/Rpm |
| MOTOR | Motor diésel, gasolina o multicomcombustible de 225 HP |
| FRENOS DELANTEROS | ABS de 4 canales |
| FRENOS TRASEROS | ABS de 4 canales |
| TRANSMISIÓN | Transmisión automática de 8 velocidades |
| VELOCIDAD MAXIMA A ALCANZAR SIN PERDER ATRIBUTOS DE SEGURIDAD/ESTABILIDAD AL 100% (GARANTIZADO POR EL FABRICANTE) | 135km/h |
| PASAJEROS | 5 A 8 |
| CLIMA | Aire acondicionado /calefacción |
| ÁNGULO DE ENTRADA MÍNIMO | 62 grados |
| ÁNGULO DE SALIDA MÍNIMO | 48 grados |
| PESO BRUTO | 4,700kg |
| GRADO DE INCLINACIÓN | 60 % |
| GRADO LATERAL HASTA | 40% |
| PROFUNDIDAD DE VADEO | 760 mm |
| TANQUE DE COMBUSTIBLE | A partir de 80 Lts |
| DIMENSIONES | LARGO 4,900 MM, ANCHO 2,190 MM Y ALTO 2,350 MM (MÍNIMO) |
| LLANTAS MÍNIMO | TODO TERRENO 265/70 R17, SISTEMA RUNFLAT |

| | |
|---------------------------|--|
| SISTEMA ELÉCTRICO | ALTERNADOR DUAL 12 / 24 VOLTS |
| CHASIS | BLINDADO STANAG Level 1: 7.62mm x 51mm |
| ANGULO DE GIRO MIN | 7.8m |
| SUPENSION | suspensión independiente |
| Cristal | Prueba de balas / Cristal calefactor frontal |
| Gama de crucero | 640km |
| LLANTAS | sistema centralizado de inflado de neumáticos (CTIS) |

ESTRUCTURA DE LA CÁPSULA.

LA ESTRUCTURA DE LA CÁPSULA ESTÁ CONFORMADA DE ACERO BALÍSTICO DE ALTA RESISTENCIA, CUYAS CARACTERÍSTICAS Y PROPIEDADES PROPORCIONEN UN MAYOR NIVEL DE PROTECCIÓN ANTE UNA SITUACIÓN VIOLENTA; CONTAR CON PROTECCIÓN EN LA BASE QUE EVITE VULNERABILIDAD Y DESASTIBILIDAD POR INCENDIOS U EXPLOSIONES EN DETERMINADOS GRADOS. DEBE PROPORCIONAR LA SIGUIENTE RESISTENCIA BALÍSTICA PREVIENIENDO LA PENETRACIÓN DE FRAGMENTOS E IMPACTOS DE MUNICIÓN DE DIVERSAS ARMAS ENLISTADAS A CONTINUACIÓN:

| | |
|------------------------|---|
| BLINDAJE MÍNIMO | <p>COMPARTIMIENTO DE LA TRIPULACIÓN (OTRAS NORMAS: CEN/EN 1063 - B6, NIJ 01 08.01 – III, NOM 142 – D)</p> <ul style="list-style-type: none"> • 7.62 X 51, MODELO NATO BALL, 840 m/s. • 5.56 X 45, MODELO SS 109, 915 m/s. • 7.62 X 39, MODELO M43, 732 m/s. • .44, MODELO MAGNUM / 440 m/s. • .357, MODELO MAGNUM, 393 m/s. • 9 mm, MODELO PARABELLUM, 350 m/s. <p>CRISTALES BLINDADOS</p> <ul style="list-style-type: none"> • 5.56 X 45, MODELO M193, 950 / 1,050 m/s. • 7.62 X 51, MODELO NATO BALL, 840 m/s. • 5.56 X 45, MODELO SS 109, 915 m/s. • 7.62 X 39, MODELO M43, 732 m/s. • .44, MODELO MAGNUM / 440 m/s. • .357, MODELO MAGNUM, 393 m/s. • 9 mm, MODELO PARABELLUM, 350 m/s |
|------------------------|---|

ACCESORIOS

| | |
|------------|---|
| ACCESORIOS | <ul style="list-style-type: none"> • ESTROBOS LATERALES • AGARRADERAS EXTERNAS • TRONERAS GIRATORIAS |
|------------|---|

| | |
|--------------|--|
| EQUIPAMIENTO | <ul style="list-style-type: none">• WINCH DE ARRASTRE• EQUIPO FIJO Y PORTÁTIL CONTRA FUEGO• EQUIPO DE PRIMEROS AUXILIOS• PUERTA DE EMERGENCIA EN LA TORRETA• CÁMARA DE REVERSA• TORRETA• ESTROBOS• SIRENA• FAROS DE NIEBLA |
|--------------|--|

EL VEHÍCULO DEBERÁ SER FABRICADO DE PLANTA, CON LAS GARANTÍAS DE SEGURIDAD Y DE FUNCIONAMIENTO MECÁNICO Y ELÉCTRICO DE FORMA INTEGRAL POR UN SOLO RESPONSABLE LEGAL. EL MODELO DE LA UNIDAD DEBERÁ SER DEL AÑO FISCAL VIGENTE O SUPERIOR. EN CASO DE QUE EL VEHÍCULO SEA MONTADO SOBRE UNA UNIDAD DE MARCA COMERCIAL, ÉSTA DEBERÁ SER DE UN MODELO DEL AÑO FISCAL VIGENTE O SUPERIOR Y ESTABLECER LAS GARANTÍAS DE SEGURIDAD Y DE FUNCIONAMIENTO MECÁNICO Y ELÉCTRICO DE FORMA INTEGRAL POR UN SOLO RESPONSABLE LEGAL.

VEHÍCULO TÁCTICO DE RESCATE Y ENFRENTAMIENTO**USO:**

VEHÍCULOS BLINDADOS DE NIVEL MILITAR PARA ACCIONES TÁCTICAS EN ENFRENTAMIENTOS DE PENETRACIÓN, SALVAGUARDA O CONTROL DE TERRITORIOS.

MISIÓN:

PROTEGER O RESCATAR A LA CIUDADANÍA EN ESPACIOS DETERMINADOS, DONDE SE REQUIEREN COMBATES FRONTALES, INTERVENCIONES TERRITORIALES Y OPERACIONES DE FUERZA DE TAREA CONTRA ATAQUE DE ARMAS DE ALTO PODER Y EXPLOSIVOS.

CARACTERÍSTICAS DE FORTALEZA Y PENETRACIÓN

EL VEHÍCULO DEBE ESTAR DISEÑADO PARA EJECUTAR OPERATIVOS DE SEGURIDAD TODO TERRENO. TIENE QUE ESTAR EQUIPADO PARA ENTRAR A TERRENOS DE IMPOSIBLE ACCESO. EL VEHÍCULO DEBE ALCANZAR VELOCIDADES HASTA DE 125 Km/h SIN PERDER SUS ATRIBUTOS DE SEGURIDAD Y CONTAR CON TRACCIÓN 4X4.

CAPACIDAD

DEBE CONTAR CON CAPACIDAD DE 5 A 8 PASAJEROS DEPENDIENDO LA CONFIGURACIÓN, CON 4 PUERTAS QUE FACILITEN EL ASCENSO Y DESCENSO DE LOS TRIPULANTES, ASÍ MISMO DEBERÁ CONTAR CON ESCOTILLA SUPERIOR Y TRONERAS GIRATORIAS DE 360° PREFERENTEMENTE, DISEÑADAS ESPECIALMENTE PARA OTORGAR AL TRIPULANTE UN MEJOR ÁNGULO DE TIRO. ESTO ADEMÁS DEL BLINDAJE Y LOS ACCESORIOS

MÍNIMOS QUE SE DESCRIBEN A CONTINUACIÓN:

| | |
|---|---|
| POTENCIA | Mínimamente 174 hp @ 3,400 rpm |
| TORQUE | 500 Nm Torque |
| MOTOR | Mínimamente 3.2 litros. 6 Cil. Motor diésel, gasolina o multicomcombustible |
| FRENOS DELANTEROS | Disco Ventilados |
| FRENOS TRASEROS | Tambor |
| TRANSMISIÓN | 4WD permanente, con marcha baja alta, cierre centralizado |
| VELOCIDAD MAXIMA A ALCANZAR SIN PERDER SEGURIDAD/ESTABILIDAD AL 100% (GARANTIZADO POR EL FABRICANTE) | 125 KM/H |
| PASAJEROS | 5 A 8 pasajeros |
| CAPACIDAD DE CARGA | 1400 kg |
| ÁNGULO DE ENTRADA MÍNIMO | 46,5° sin carga |
| ÁNGULO DE SALIDA MÍNIMO | 43,5° sin carga |
| PESO BRUTO | 4600 kg máximo |
| GRADO DE INCLINACIÓN | 45° |

| | |
|------------------------------|--|
| TANQUE DE COMBUSTIBLE | 112 L Mínimo |
| DIMENSIONES | 5100 mm x 1800 mm x 2205 mm |
| Vadeo Profundo | 780mm |
| Claridad del Piso | 330mm |
| LLANTAS MÍNIMO | TODO TERRENO, SISTEMA RUNFLAT 275/70 R18 |
| Radio de Giro | 9 metros |
| SISTEMA ELÉCTRICO | 2 Alternadores de 180 amperios 24 V Fuente de alimentación separada 2x 24 para vehículos y comunicaciones |

ESTRUCTURA DE LA CÁPSULA

LA ESTRUCTURA DE LA CÁPSULA ESTÁ CONFORMADA DE ACERO BALÍSTICO DE ALTA RESISTENCIA, CUYAS CARACTERÍSTICAS Y PROPIEDADES PROPORCIONEN UN MAYOR NIVEL DE PROTECCIÓN ANTE UNA SITUACIÓN VIOLENTA ANTE ARMAS DE TIPO MILITAR, CONTAR CON PROTECCIÓN EN LA BASE QUE EVITE VULNERABILIDAD Y DESASTABILIDAD POR INCENDIOS U EXPLOSIONES EN DETERMINADOS GRADOS. DEBE PROPORCIONAR LA SIGUIENTE RESISTENCIA BALÍSTICA PREVIENIENDO LA PENETRACIÓN DE FRAGMENTOS E IMPACTOS DE MUNICIÓN DE DIVERSAS ARMAS ENLISTADAS A CONTINUACIÓN:

| | | | | |
|------------------------|--|----------------|------------------|---------|
| BLINDAJE MÍNIMO | COMPARTIMIENTO DE LA TRIPULACIÓN | | | |
| | (OTRAS NORMAS: CEN/EN 1063 - B6, NIJ 01 08.01 – III, NOM 142 – D, VPAM, STANAG, UL752) | | | |
| | 7.62x39 | FMJ/PB/FeC | PS COLD HARDENER | 720+-10 |
| | 5.56x45 | FMJ/PB/SCP | SS 109 | 950+-10 |
| | 7.62x51 | FMJ/PB/SC | DM 111, 180 | 838+-10 |
| | 5.56x45 | FMJ/PB/SC | M193 | 937+-10 |
| | 7.62x63 | SEMIENCAMISADO | .30 M2 Ball | 823+-10 |
| | 5.56x45 | FMJ/PB/SC | M193 | 970+-10 |
| | CRISTALES BLINDADOS | | | |
| | <ul style="list-style-type: none"> • 7.62 X 63/30-06, MODELO M1 BALL, 850 m/s. • 7.62 X 54, MODELO MOSSINE, 800 m/s. • 5.56 X 45, MODELO M193, 950 / 1,050 m/s. • 7.62 X 51, MODELO NATO BALL, 840 m/s. • 5.56 X 45, MODELO SS 109, 915 m/s. • 7.62 X 39, MODELO M43, 732 m/s. • .44, MODELO MAGNUM / 440 m/s. • .357, MODELO MAGNUM, 393 m/s. • 9 mm, MODELO PARABELLUM, 350 m/s | | | |

ACCESORIOS

| | |
|-------------------|---|
| ACCESORIOS | <ul style="list-style-type: none"> • Extintor de incendios • Montaje en anillo (torreta) 5,56 mm, 7,62 mm, 12,7 mm, AGL 40 mm • Montaje oscilante 5,56 mm, 7,62 mm • Cabrestante 5500 kg. Longitud del cable 20M • Luces de apagón |
|-------------------|---|

| | |
|--------------|---|
| | <ul style="list-style-type: none">• Mares especiales para fiestas blindadas• Cinturones de 4 puntos |
| EQUIPAMIENTO | <ul style="list-style-type: none">• WINCH DE ARRASTRE• EQUIPO FIJO Y PORTÁTIL CONTRA FUEGO• EQUIPO DE PRIMEROS AUXILIOS• CÁMARA DE REVERSA• TORRETA• ESTROBOS• SIRENA• FAROS DE NIEBLA |

EL VEHÍCULO DEBERÁ SER FABRICADO DE PLANTA, CON LAS GARANTÍAS DE SEGURIDAD Y DE FUNCIONAMIENTO MECÁNICO Y ELÉCTRICO DE FORMA INTEGRAL POR UN SOLO RESPONSABLE LEGAL. EL MODELO DE LA UNIDAD DEBERÁ SER DEL AÑO FISCAL VIGENTE O SUPERIOR. EN CASO DE QUE EL VEHÍCULO SEA MONTADO SOBRE UNA UNIDAD DE MARCA COMERCIAL, ÉSTA DEBERÁ SER DE UN MODELO DEL AÑO FISCAL VIGENTE O SUPERIOR Y ESTABLECER LAS GARANTÍAS DE SEGURIDAD Y DE FUNCIONAMIENTO MECÁNICO Y ELÉCTRICO DE FORMA INTEGRAL POR UN SOLO RESPONSABLE LEGAL.